



BILANCIO D'ESERCIZIO
AL
31 DICEMBRE 2019

Italia
Coni

Consiglio Nazionale CONI, Roma 2 Luglio 2020



INDICE DEL DOCUMENTO

ORGANI DEL CONI

BILANCIO D'ESERCIZIO 2019

Relazione della Giunta Nazionale

Stato Patrimoniale, Conto Economico e Rendiconto finanziario

Nota integrativa

ALLEGATI

- **Allegato 1:** Conto consuntivo in termini di cassa in base al format del Decreto MEF 27.03.2013
- **Allegato 2:** Relazione di Sport e Salute SpA sui risultati economico – finanziari e sui servizi resi al CONI



CONSIGLIO NAZIONALE

Presidente

Giovanni Malagò

Membri di diritto

Giuseppe Abbagnale (FIC), Sabatino Aracu (FIHP), Michele Barbone (FIDS), Paolo Barelli (FIN), Piero Bartoletti (FIGS), Carlo Beninati (FIBa), Luigi Bianchi (FITri), Angelo Binaghi (FIT), Felice Buglione (FIDASC), Luciano Buonfiglio (FICK), Maurizio Casasco (FMSI), Bruno Cattaneo (FIPAV), Franco Chimenti (FIG), Angelo Cito (FITA), Giovanni Copioli (FMI), Angelo Sticchi Damiani (ACI), Marco Giunio De Sanctis (FIB), Renato Di Napoli (FITeT), Marco Di Paola (FISE), Renato Di Rocco (FCI), Francesco Ettore (FIV), Gabriele Gravina (FIGC), Domenico Falcone (FIJLKAM), Alfredo Gavazzi (FIR), Alfio Giomi (FIDAL), Andrea Gios (FISG), Vincenzo Iaconianni (FIM), Vittorio Lai (FPI), Pasquale Loria (FIGH), Valter Magini (FIPM), Andrea Marcon (FIBS), Ugo Claudio Matteoli (FIPSAS), Sergio Mignardi (FIH), Giovanni Petrucci (FIP), Gianfranco Ravà (FICr), Flavio Roda (FISI), Luciano Rossi (FITAV), Giorgio Scarso (FIS), Mario Scarzella (FITARCO), Luciano Serafica (FISW), Iginò Rugiero (Comm. UITS), Gherardo Tecchi (FGI), Antonio Urso (FIPE)

Membri CIO

Ivo Ferriani

Rappresentanti organi periferici CONI

Oreste Perri (Presidente Regionale Nord), Domenico Ignozza (Presidente Regionale Centro), Maurizio Basilio Condipodero (Presidente Regionale Sud) Giorgio Brandolin (Delegato Provinciale Nord), Eugenio Giani (Delegato Provinciale Centro), Raffaele Sannicandro (Delegato Provinciale Sud)

Rappresentanti atleti

Margherita Granbassi (FIS), Raffaella Masciadri (FIP), Carlo Molfetta (FITA), Daniele Molmenti (FICK), Giovanni Pelliello (FITAV), Kelum Asanka Perera (FCrI), Giulia Quintavalle (FIJLKAM), Silvia Salis (FIDAL), Mara Santangelo (FIT)

Rappresentanti tecnici

Orazio Arancio (FIR), Lorenzo Bernardi (FIPAV), Daniela Isetti (FCI), Emanuela Maccarani (FGI)

Rappresentanti Discipline Associate

Ariano Amici, Stefania Lenzini (FITw), Andrea Mancino (FIBIS)

Rappresentanti Enti di Promozione Sportiva

Claudio Barbaro (ASI), Vincenzo Manco (UISP), Bruno Molea (AICS), Ugo Salines (CSEN), Antonino Viti (ACSI)

Rappresentante Associazioni Benemerite Sportive

Michele Maffei

Segretario Generale

Carlo Mornati

Collegio dei Revisori dei Conti

Alberto De Nigro (Presidente)

Antonio Santi

Gianfranco Tanzi

Invitati

Componenti della Giunta Nazionale

Membri Onorari del CIO



GIUNTA NAZIONALE

Presidente

Giovanni Malagò

Vice Presidenti

Franco Chimenti (FIG) Vicario, Alessandra Sensini

Membri

Dirigenti

Sabatino Aracu (FISR), Angelo Binaghi (FIT), Riccardo Fraccari, Alfio Giomi (FIDAL), Francesco Ricci Bitti, Flavio Roda (FISI)

Atleti

Roberto Cammarelle

Tecnico

Valentina Turisini

Rappresentante Comitati Regionali

Sergio D'Antoni

Rappresentante Delegati Provinciali

Guglielmo Talento

Enti di Promozione Sportiva

Giovanni Gallo

Membri CIO

Ivo Ferriani

Segretario Generale

Carlo Mornati

Collegio dei Revisori dei Conti

Alberto De Nigro (Presidente)

Antonio Santi

Gianfranco Tanzi

Invitati

Membri Onorari del CIO

BILANCIO D'ESERCIZIO 2019

**RELAZIONE DELLA
GIUNTA NAZIONALE**

Italia Coni

PREMESSA

La presente relazione è a corredo del bilancio dell'Ente al 31 dicembre 2019.

Nel rinviare alla nota integrativa del bilancio per le esplicitazioni dei dati risultanti dallo stato patrimoniale, dal conto economico e dal rendiconto finanziario, vengono in questa sede fornite alcune principali informazioni sulla gestione.

A partire dal corrente esercizio 2019, a seguito delle disposizioni introdotte dalla legge di bilancio dello Stato 2019 (Legge 30 dicembre 2018, n. 145, art. 1 commi 630 e 631), il perimetro di gestione del CONI risulta sostanzialmente modificato, con effetti, quindi, anche sul presente bilancio dell'Ente.

In particolare, il valore del contributo Statale assegnato al CONI, a regime, è stato ridotto ad €/mil 40 - mentre nel 2019, come si vedrà di seguito, la riduzione è stata inferiore, considerando la gradualità nel passaggio al nuovo modello introdotto nella norma - da destinare alla copertura delle spese relative al funzionamento ed alle attività istituzionali, nonché degli oneri relativi alla preparazione olimpica e al supporto della delegazione Italiana. Le competenze in materia di finanziamento delle Federazioni Sportive Nazionali e degli altri Organismi Sportivi sono passate dal CONI a Sport e Salute SpA (già Coni Servizi SpA), così come il valore del contratto di servizio con Sport e Salute è stato adeguato - anche in questo caso, progressivamente nel 2019 - in ragione delle nuove competenze di spesa e del ridotto livello di finanziamento del CONI.

Il bilancio 2019 del CONI è sottoposto a revisione volontaria a cura della società di revisione PricewaterhouseCoopers S.p.A., individuata sulla base delle procedure di gara esperite a valere sul triennio 2019 - 2021.

Si riporta di seguito un'analisi, per le aree di attività rimaste nella competenza del CONI, dei risultati gestionali raggiunti e delle prospettive future.

1. SINTESI DEI RISULTATI E DEGLI ANDAMENTI DELLA GESTIONE

L'esercizio al 31 dicembre 2019 si chiude con un **valore della produzione pari ad €/000 123.719**, costituito per €/000 114.742 dai contributi e ricavi/proventi dell'attività centrale e per €/000 8.977 dai contributi e ricavi/proventi raccolti a livello locale dai Comitati Regionali.

Il risultato operativo è positivo per €/000 10.309 (8% del valore della produzione).

Considerando anche le risultanze della gestione finanziaria e le imposte correnti del periodo (€/000 532), si determina un risultato economico positivo dell'esercizio **per €/000 9.769**, di cui €/000 9.284 ascrivibile alla gestione centrale ed €/000 485 ascrivibile a quella dei Comitati Regionali.

Per via del suddetto risultato d'esercizio, **il patrimonio netto dell'Ente incrementa da €/000 41.971** (valore al 31.12.2018) ad **€/000 51.740** (valore al 31.12.2019), ripartito in patrimonio risalente alla gestione centrale per €/000 41.578 ed alla gestione dei Comitati Regionali per €/000 10.162.

Nell'ambito del suddetto utile dell'esercizio una quota, pari ad **€/000 9.500**, viene contestualmente imputata ad alimentare una **specifica riserva vincolata per supportare il progetto CONI "Tokyo 2021"**, da utilizzare nel momento in cui si manifesteranno per competenza economica i relativi fabbisogni di spesa.

Il risultato economico positivo è generato sostanzialmente dalla riduzione del valore consuntivato del contratto di servizio, formalizzata con nota del 1° giugno 2020 di Sport e Salute. In particolare, il costo complessivo a carico del CONI (inclusivo degli effetti dell'IVA, per la parte indetraibile) è risultato pari ad €/000 68.228, **registrando una riduzione di €/000 9.548** rispetto al valore iniziale condiviso tra le parti e riportato nella II° rimodulazione del budget 2019 del CONI.

Come si evince dalla citata nota di accompagnamento della consuntivazione del contratto 2019, Sport e Salute ha garantito - principalmente mediante l'applicazione di criteri di rendicontazione favorevoli e l'applicazione di una riduzione sul totale importo del corrispettivo - una riduzione del corrispettivo contrattuale al CONI, al fine di fornire un supporto economico finalizzato a garantire la copertura dei fabbisogni di spesa del CONI, legati alla partecipazione dei giochi olimpici Tokyo 2021. Ciò per dare seguito alle richieste avanzate alla Società dal Ministro per le politiche giovanili e per lo sport, già a partire dal mese di dicembre u.s., di fornire il più ampio e tempestivo supporto, per quanto di propria competenza e nel rispetto del vigente quadro normativo e statutario societario, finalizzato a garantire la copertura dei fabbisogni di spesa del CONI per l'evento in esame.

Più in generale, **confrontando le risultanze economiche 2019 con quelle dell'esercizio precedente**, emerge una netta discontinuità, con riduzione generalizzata delle diverse componenti sia positive, che negative (valore della produzione - €/000 323.104; costi della produzione - €/000 332.234), come conseguenza degli effetti della prima applicazione della legge di bilancio dello Stato 2019. Essa, infatti, in termini prettamente economici, ha sostanzialmente "spostato" buona parte del contributo Statale dalle competenze del CONI a quelle di Sport e Salute (il valore del contributo dello Stato 2019 è in riduzione per €/000 328.190 rispetto al 2018), determinando "a valle" anche il passaggio a Sport e Salute della gestione della quasi totalità dei contributi alle FSN/altri Organismi sportivi (la voce registra nel 2019 una riduzione per €/000 268.318 rispetto al corrispondente valore del 2018), oltre che inducendo, a partire dal II^a semestre dell'anno, una riduzione del perimetro delle attività e quindi anche del valore del corrispettivo del contratto di servizio con Sport e Salute (- €/000 54.036 rispetto al 2018).

Effettuando **un'analisi dei risultati economici dell'esercizio per le principali linee di attività**, ossia quella istituzionale (inclusiva del funzionamento del CONI e dell'attività di preparazione olimpica), quella delle attività effettuate tramite i Comitati Territoriali del CONI e quella commerciale (valorizzazione marchio CONI, gestione attività medica correlata alle attrezzature diagnostiche di proprietà del CONI), emerge la situazione riportata nella tabella seguente:

Tabella 1: conto economico 2019 ripartito per aree gestionali

Valori in €/000	GESTIONE ISTITUZIONALE	GESTIONE COMITATI	GESTIONE COMM.LE (MKT/ALTRO)	GESTIONE COMPLESSIVA
Contributo ordinario Stato (Stato Previsione MEF)	78.412	10.398	0	88.810
Contributi in conto esercizio	16.751	0	187	16.938
Contributi da privati	160	0	0	160
Ricavi per cessioni di prodotti e prestazioni di servizi	688	0	7.063	7.751
Totale Ricavi e proventi per l'attività istituzionale	96.011	10.398	7.250	113.659
Altri ricavi e proventi	1.083	0	0	1.083
Contributi e ricavi Comitati Regionali	0	8.977	0	8.977
Totale valore della produzione (A)	97.094	19.375	7.250	123.719
COSTO DELLA PRODUZIONE				
Per materie prime, sussidiarie, di consumo e merci	0	0	(1.639)	(1.639)
Costi per servizi	(84.284)	0	(2.924)	(87.208)
Per godimento beni di terzi	(25)	0	0	(25)
Ammortamenti e svalutazioni	(420)	0	(927)	(1.348)
Accantonamento per rischi	(193)	0	0	(193)
Altri accantonamenti per oneri futuri	(1.093)	0	0	(1.093)
Oneri diversi di gestione	(3.014)	0	0	(3.014)
Costi Comitati Regionali	0	(18.891)	0	(18.891)
Totale costi della produzione (B)	(89.030)	(18.891)	(5.490)	(113.411)
Differenza fra valore e costi prod.ne (A-B)	8.064	485	1.760	10.309
PROVENTI ED ONERI FINANZIARI	(8)	0	0	(8)
RISULTATO ANTE IMPOSTE (A - B +/- C +/- D)	8.056	485	1.760	10.301
Imposte es., correnti, diff.te ed anticipate	(120)	0	(412)	(532)
AVANZO (DISAVANZO) ECON. ESERCIZIO	7.936	485	1.348	9.769

Alla generazione del risultato economico complessivo contribuisce la gestione istituzionale per €/000 7.936, quella commerciale per €/000 1.348 e, infine, quella dei Comitati territoriali del CONI per €/000 485.

La **gestione istituzionale** (centrale) accoglie una pluralità di attività/progettualità, quali quelle ricomprese nel perimetro del contratto di servizio con Sport e Salute (escluse quelle specificatamente dedicate alla funzione marketing), la gestione degli organi e commissioni CONI, delle attività delle CIE (ossia delle delegazioni CONI all'estero, deputate alla promozione dello sport sotto il nome CONI in loco), la gestione del registro degli agenti sportivi attribuito per legge al CONI, dei progetti istituzionali con terzi (es. "La Nuova Stagione", "FAMI", "Sport e Integrazione", etc.), la gestione delle attività di PO, inclusa la contribuzione alle FSN per club olimpico e promesse olimpiche, etc..

Le motivazioni del risultato economico positivo, per quanto evidenziato sopra, sono sostanzialmente riconducibili alla riduzione al corrispettivo del contratto di servizio, applicata da Sport e Salute alla fine dell'anno.

Il valore della produzione (pari ad €/000 97.094) è determinato principalmente dal contributo statale ascrivibile alla gestione centrale, pari ad €/000 78.412.

Nell'ambito dei costi della produzione, pari ad €/000 89.030, le componenti più significative sono date dal corrispettivo del contratto di servizio con Sport e Salute per €/000 65.877 (cui si aggiunge la quota ascrivibile alla gestione commerciale/MKT per €/000 2.351, per un totale del corrispettivo del contratto di servizio 2019 di €/000 68.228), dai contributi assegnati a terzi per progetti istituzionali (€/000 8.835), dagli accantonamenti e versamenti effettuati allo Stato in applicazione delle norme sul contenimento della spesa pubblica (€/000 2.930).

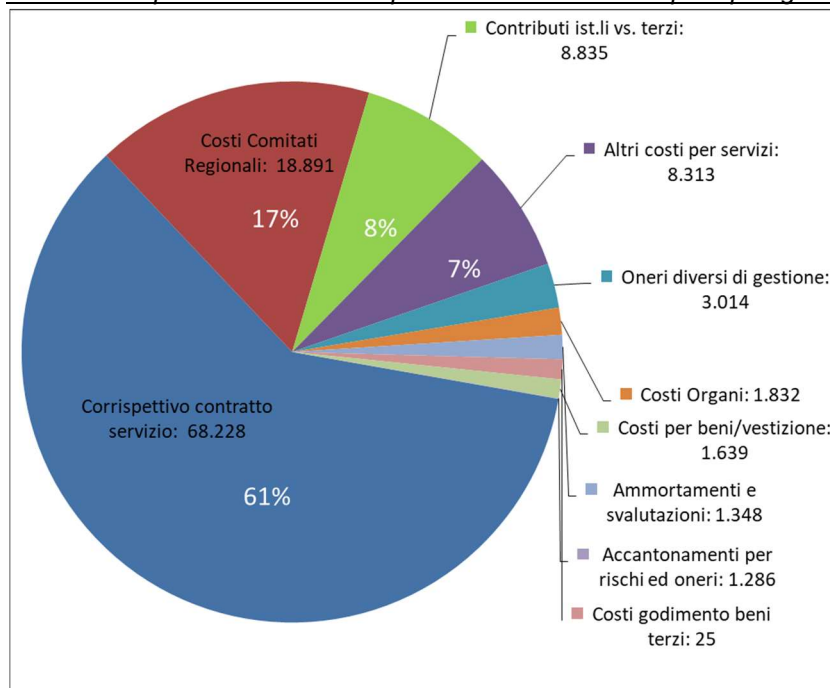
La **gestione commerciale** accoglie al suo interno quella volta alla valorizzazione del marchio CONI (risultato economico positivo per €/000 1.558) e quella legata alle prestazioni sanitarie diagnostiche erogate tramite il macchinario di risonanza magnetica / altre attrezzature diagnostiche in uso presso l'Istituto di Medicina dello Sport (risultato economico negativo per - €/000 210).

Nell'ambito della gestione MKT, rilevano ricavi per sponsor (vs. partner privati e CIO) per complessivi €/000 6.790, che unitamente a contributi istituzionali ricevuti dal CIO (pari ad €/000 187) determinano una valore della produzione pari ad €/000 6.977. Le suddette risorse sono state utilizzate per sostenere le attività di sviluppo commerciale del marchio, di cui €/000 1.639 per acquisto di beni (principalmente vestizione sportiva) in controprestazione con lo sponsor commerciale, €/000 2.685 per costi per servizi, di cui la componente principale è data dalla quota del contratto di servizio riferita alla struttura marketing (€/000 2.232), €/000 643 per l'ammortamento del marchio, €/000 452 per imposte dirette (IRES).

La gestione dei **Comitati Regionali del CONI** riguarda sostanzialmente le attività di promozione sportiva svolte a livello locale (progetti Trofeo CONI, CAS, Educamp, Scuole regionali sport, funzionamento dei Comitati, etc.), sostenute sia da una parte del contributo statale (per €/000 10.398), sia da contributi, ricavi e proventi raccolti direttamente dai Comitati a livello locale (€/000 8.977), per un totale del valore della produzione di €/000 19.375. Tali risorse hanno finanziato i costi sostenuti direttamente dai Comitati per €/000 18.890, generando un surplus economico di €/000 485.

La tabella seguente riporta **un'analisi della composizione del costo della produzione** (pari ad €/000 113.411) **per tipologia di spesa**:

Grafico 1: Ripartizione del costo produzione CONI 2019 per tipologia di spesa



2. IL FINANZIAMENTO DA PARTE DELLO STATO ED ALTRE DISPOSIZIONI DI FINANZA PUBBLICA

2.1. Il finanziamento da parte dello Stato nel 2019 - Stato di previsione del MEF

Come anticipato in premessa, a partire dal corrente esercizio 2019 il livello del finanziamento statale per il CONI è stato significativamente ridotto rispetto al passato, in applicazione delle disposizioni introdotte dalla legge di bilancio dello Stato 2019 (Legge 30 dicembre 2018, n. 145, art. 1 commi 630 e 631).

Tale contributo, che a regime è previsto si assesti nel valore di €/000 40.000, per il corrente esercizio 2019 ammonta ad **€/000 81.700** ed è composto:

- da una prima quota pari ad €/000 40.000, già prevista a monte nelle citata legge di bilancio dello Stato 2019 (art. 1, c. 630 secondo periodo);
- da un incremento di €/000 41.700, determinato mediante rimodulazione del contributo con decreto del Presidente del Consiglio dei Ministri del 7 febbraio 2019. La rimodulazione è stata operata dallo Stato per assicurare al CONI le risorse necessarie alla remunerazione del corrispettivo del contratto di servizio per il I^a semestre 2019 (valore previsto in 61,7 € mil, in continuità con il perimetro contrattuale del 2018), alla remunerazione del corrispettivo contrattuale per il II^a semestre 2019, allo svolgimento, infine, delle attività istituzionali e di preparazione olimpica del CONI per l'esercizio 2019.

Alle risorse di cui sopra, va poi aggiunta, per **€/000 7.047**, la componente del PREU (Prelievo Erariale Unico), assegnata ai sensi del D.L. 185/2008 art. 30 bis, comma 5 e comunicata al CONI con nota MEF - RGS n. 196846 del 2 agosto 2019.

Ne consegue che il contributo statale complessivamente assegnato al CONI nel 2019 ammonta ad **€/000 88.747**, interamente liquidato nel corso dell'anno, in tranches trimestrali.

Si riporta di seguito l'andamento dei contributi assegnati dallo Stato dal 2011 ad oggi.

Tabella 2: Contributi dallo Stato (Stato Previsione MEF)

Dati in € mil.	2019	2018	2017	2016	2015
Contributo ordinario	81,7	398,0	398,8	403,0	403,0
Quota PREU	7,0	7,9	8,6	8,2	7,6
Totale	88,7	406	407,4	411,2	410,6
Altri Contributi (1)		10,9	11,3	4,4	
Totale	88,7	416,8	418,7	415,6	410,6
Delta su anno prec. (in valore)	(328,1)	(1,9)	3,1	4,9	
Delta su anno prec. (in %)	(78,7%)	(0,4%)	0,7%	1,2%	
Delta su 2015	(78%)				

(1)

2016: 2,4 mil € per il campionato preolimpico di basket e per il campionato mondiale di Rugby e 2 mil € per il sostegno alle attività "Roma 2024".

2017: 5,4 mil € per organizzazione Ryder Cup 2022; 4 mil € per organizzazione campionati mondiali maschili di pallavolo 2018; 1 mil € per sviluppo Settori di pallacanestro giovanili/impianistica sportiva; 0,5 mil € per organizzazione mondiali ginnastica ritmica 2017; 0,4 mil € per l'evento "Interamnia word cup".

2018: 5,4 mil € per organizzazione Ryder Cup 2022; 4 mil € per organizzazione campionati mondiali maschili di pallavolo 2018; 1 mil € per sviluppo Settori di pallacanestro giovanili/impianistica sportiva; 0,5 mil € per organizzazione mondiali tiro a segno 2019.

2.2. Applicazione delle disposizioni di legge in materia di contenimento della spesa pubblica

Il bilancio CONI 2019 riflette nei propri stanziamenti le norme, per quanto applicabili all'Ente, in materia di contenimento della spesa pubblica (L. 122/2010 e L. 133/2008).

Sul 2019 risultano pertanto accantonate e versate allo Stato somme per complessivi €/000 2.930, per spese per incarichi di studio e consulenza, per spese di rappresentanza, per spese per missioni, per spese per organi collegiali, per spese sostenute da Sport e salute.

Da evidenziare che, a partire dall'esercizio 2020, il suddetto accantonamento/versamento è stato rideterminato, al fine di tenere in considerazione le nuove disposizioni in materia di contenimento della spesa pubblica introdotte dalla legge di bilancio dello Stato 2020 (L. 160 del 27 dicembre 2019, art. 1, commi 590-602), unitamente alla riduzione del perimetro di attività del CONI e del contratto di servizio (conseguente alla Legge di Bilancio 2019).

2.3. Trasmissione di dati / informazioni alle Autorità in corso d'esercizio

Il bilancio 2019 è stato predisposto in ottemperanza alle disposizioni per l'armonizzazione e la raccordabilità dei documenti previsionali delle amministrazioni pubbliche (L. 196 del 31.12.2009; D.Lvo 91 del 31.05.2011; Decreto MEF del 27.03.2013; Circolare MEF-RGS 35 del 22.08.2013).

Non è stato predisposto il piano degli indicatori e dei risultati attesi di bilancio, per le motivazioni già evidenziate nella nota a suo tempo trasmessa dall'Organismo Interno di Vigilanza (OIV) del CONI alla CIVIT, così come riportato nella nota del CONI alla Pres. del Cons. Min. del 17.10.2014 nr. 440.

In aggiunta a quanto sopra indicato, si riportano di seguito alcuni dei principali adempimenti effettuati nel corso dell'esercizio dal CONI in materia di trasmissione dei dati economico-finanziari:

- trasmissione telematica (mensile) al MEF dei movimenti in entrata e delle giacenze detenuti dall'Ente sui conti correnti bancari, ai sensi dell'art. 18 del D.L. n. 78 del 01.07.2009;
- trasmissione a MEF - RGS flussi mensilizzati di cassa ai sensi dell'art. 14 comma 3 L. 196/2009;
- trasmissione telematica del bilancio consuntivo 2018 e del Budget 2019 al MEF RGS-IGF, in ottemperanza dell'art. 15 della L. 196 del 31.12.2009 ("Legge di contabilità e finanza pubblica") e della determina del Ragioniere Generale dello Stato del MEF n. 0037547 del 26.04.2010;
- trasmissione telematica del bilancio consuntivo 2018 all'ISTAT, in ottemperanza dell'art. 7 del DL 322 del 1989 e successive modifiche ed integrazioni, oltre che dell'art. 1, comma 3 della L. 196/2009;
- trasmissione annuale al MEF - Servizio Studi Dipartimentale RGS dei dati regionalizzati delle spese sostenute da Sport e salute / CONI sul territorio a fronte dei trasferimenti erogati dallo Stato, per la pubblicazione statistica "La spesa statale regionalizzata";
- trasmissione dei dati dei debiti del CONI al MEF-RGS, attraverso la piattaforma "PCC - Piattaforma per la certificazione dei crediti", introdotta dall'art. 7 D.L. 35/2013, convertito dalla L. 64/2013.

Il CONI adempie agli obblighi di pubblicazione previsti dalle norme anticorruzione e trasparenza (l.190/12 e d.lgs.33/13). Nell'ambito degli obblighi previsti dalle norme sulla trasparenza (art. 33 del d.lgs. 33/2013 e art. 10 del DPCM del 22.09.2014), il CONI ha pubblicato l'indicatore trimestrale di tempestività dei pagamenti, che evidenzia a livello annuo un valore pari a -14,58.

3. RELAZIONE SULLE ATTIVITA'

3.1. Elementi della riforma introdotta dalla legge di bilancio dello Stato 2019 sulla gestione del CONI

Come accennato in premessa, la legge di bilancio 2019 dello Stato ha modificato il perimetro delle attività rientranti nella gestione del CONI, le relative competenze di spesa ed i rapporti, anche in termini economici, con Sport e salute SpA, nell'ambito del contratto di servizio annuale fra le parti.

La decorrenza della normativa in questione è il 1° gennaio 2019, tuttavia l'esercizio di bilancio in commento rappresenta una gestione transitoria, di passaggio ed adeguamento dalla precedente alla nuova impostazione.

La principale area di cambiamento nelle attribuzioni operative e finanziarie riguarda la **gestione del finanziamento delle Federazioni Sportive Nazionali e degli Altri Organismi Sportivi**, passata a partire dal 2019 dal CONI a Sport e Salute SpA, eccezion fatta - sulla base degli accordi definiti con la Società nell'agosto del 2019 - per i contributi connessi alle performance degli atleti in occasione dei Giochi Olimpici e degli Eventi internazionali di alto livello (Premi Medaglia e Club Olimpico), rimasti di competenza del CONI. Considerata l'esigenza di gestire in modo graduale il cambio di impostazione, a livello normativo (con l'avallo anche della PCM), tali contributi, per la prima parte dell'esercizio, sono stati comunque deliberati direttamente dalla Giunta Nazionale del CONI (per consentire la predisposizione e l'attuazione del budget ai soggetti beneficiari), con gestione in termini di bilancio e finanziario da parte di Sport e Salute SpA.

Del pari sono passate dal CONI a Sport e Salute una serie di altre attività/competenze di spesa, anche in questo caso in modo graduale / progressivo. In particolare il CONI ha proceduto direttamente nei rapporti con le controparti – in virtù di appositi accordi già sottoscritti negli esercizi precedenti e che non è risultato opportuno, anche da un punto di vista giuridico, modificare “in corsa” d'esercizio – a portare avanti determinate attività progettuali sostenendo direttamente i relativi oneri di spesa, salvo poi essere integralmente rimborsato, previa consuntivazione, da Sport e Salute SpA, come da accordi fra il CONI e la Società.

Si fa riferimento in particolare alle attività **antidoping** (principalmente controlli commissionati alla FMSI a beneficio delle altre FSN), agli interventi per lo **sviluppo dell'impiantistica sportiva di alto livello nel territorio delle province autonome di Trento e Bolzano**, al progetto “**Sport di Classe**” (AS 2018-2019).

Le citate disposizioni della legge di bilancio dello Stato 2019 hanno poi determinato la modifica del **perimetro delle attività demandate dal CONI a Sport e Salute nell'ambito del contratto di servizio annuale**, dal momento che una serie di attività / presidi organizzativi prima rientranti nelle competenze del CONI (che venivano portate avanti tramite Coni Servizi ora Sport e Salute nell'ambito del contratto di servizio annuale), ora vengono gestite direttamente da Sport e Salute SpA.

Anche in tal caso il passaggio è avvenuto nel 2019 in modo graduale e progressivo, tanto che, mentre nel I° semestre il perimetro (in termini di attività e connessi costi) del contratto di servizio è comparabile con il passato, nel II° semestre si è invece evidenziata una forte contrazione del volume di attività/costi demandati alla Società.

In particolare, le parti hanno definito nel mese di agosto 2019 le cornici economiche del contratto, fissando un corrispettivo complessivo annuo a carico del CONI di 77,8 € mil. (lordo IVA). La consuntivazione finale del contratto 2019, formalizzata da Sport e Salute al CONI il 1° Giugno 2020, è risultata invece pari ad €/mil. 68,3 (lordo IVA), evidenziando un forte risparmio – pari a circa €/mil. 9,5 - rispetto al valore inizialmente concordato fra le parti. Ciò in quanto Sport e Salute, come sopra anticipato, ha dato seguito alle richieste del Ministro per le politiche giovanili e per lo sport di fornire il più ampio supporto al CONI, per quanto di propria competenza e nel rispetto del vigente quadro normativo e statutario, ai fini della copertura di una serie di fabbisogni di spesa dell'Ente, legati alla partecipazione della delegazione italiana ai giochi olimpici di Tokyo 2021. Sport e Salute ha pertanto applicato criteri di rendicontazione positivi per il CONI, unitamente a definire la riduzione sul totale importo del corrispettivo.

Per quanto attiene alle **attività di promozione sportiva svolte dal CONI a livello locale, tramite i Comitati Regionali**, nel 2019 il CONI ha portato avanti le progettualità in ambito - Educamp, Trofeo CONI, Scuole Regionali dello Sport, iniziative locali promosse direttamente dai Comitati Regionali, etc. - in sostanziale continuità col passato, salvo qualche rallentamento registrato nell'ultima parte dell'anno, dovuto alla necessità di meglio definire con la nuova governance di Sport e Salute le modalità di attivazione di quelle attività che richiedessero l'intervento della Società per finalizzare le attività di acquisto dei relativi beni e servizi. Ciò, sia attingendo a risorse proprie, sia attingendo al co-finanziamento assicurato dagli Enti Locali, nell'ambito di apposite convenzioni sottoscritte fra le parti, come emerge anche da una lettura dei prospetti di conto economico e di stato patrimoniale del presente bilancio 2019.

In data 8 agosto 2019, è stata emanata la **legge n. 86/2019** di delega al Governo ad adottare, entro dodici mesi da tale data, uno o più decreti legislativi per il riordino del CONI e della disciplina di settore, compresa quella di cui al D.Lvo 242/99. Ciò dovrebbe avere una ricaduta sull'organizzazione delle strutture periferiche del CONI chiamate all'esercizio della **rappresentanza istituzionale** del Comitato Olimpico sul territorio.

In tale prospettiva i vertici del CONI, già a partire dal corrente esercizio di bilancio, hanno effettuato una serie di valutazioni, anche definendone i primi impatti economici sull'anno, per ipotizzare una nuova riorganizzazione delle articolazioni territoriali dell'Ente, che verrà delineato con maggior compiutezza nel corso del 2020 con l'emanazione dei provvedimenti normativi attuativi della delega.

Anche per la gestione del Fondo statale “**Sport e periferie**” nel corso del 2019 si sono registrati significativi cambiamenti.

Il fondo in esame è stato istituito dall’art. 15 del decreto legge del 25 novembre 2015, n. 185 ed è dedicato al sostegno di interventi volti alla ricognizione degli impianti sportivi esistenti sul territorio nazionale, alla realizzazione e rigenerazione di impianti sportivi con destinazione all’attività agonistica nazionale, localizzati nelle aree svantaggiate del Paese e nelle periferie urbane e alla diffusione di attrezzature sportive nelle stesse aree, con l’obiettivo di rimuovere gli squilibri economici e sociali ivi esistenti, nonché al completamento e adeguamento di impianti sportivi esistenti, con destinazione all’attività agonistica nazionale e internazionale.

Fino al I° semestre 2019 lo stesso è stato gestito direttamente dal CONI, che ha curato la predisposizione ed attuazione dei relativi interventi, così come approvati a seguito di appositi DPCM.

Dal II° semestre 2019, per la precisione a decorrere dal 18 giugno 2019, in applicazione del D.L. n. 32 del 18 aprile 2019 (c.d. “Sblocca cantieri”), è stato previsto il trasferimento delle risorse del Fondo dal CONI a Sport e Salute S.p.A., subentrata anche nella gestione dei rapporti pendenti. In applicazione di quanto sopra, il CONI ha provveduto a trasferire a Sport e Salute SpA le risorse residue alla suddetta data (rispetto al budget complessivo di progetto, pari ad €/000 100.000), pari ad €/000 83.600.

Del pari la PCM ha provveduto all’assegnazione del Fondo per il secondo piano pluriennale degli interventi - che prevede anch’esso un budget di €/000 100.000 - direttamente a Sport e Salute SpA.

Si esaminano di seguito le aree di attività che non sono state impattate dai suddetti cambiamenti introdotti dalla legge di bilancio dello Stato 2019 e che, in continuità col passato, rimangono nella gestione del CONI, ossia la preparazione e gestione di manifestazioni sportive internazionali, il monitoraggio della gestione delle FSN e degli altri organismi sportivi, la gestione degli organi di giustizia sportiva.

3.2. Preparazione olimpica e manifestazioni internazionali *(a cura dell’Area Sport e Preparazione Olimpica)*

L’Area Sport e Preparazione Olimpica, nel corso del 2019, ha gestito, come attività principali, l’organizzazione della partecipazione della Squadra Italiana agli Eventi in calendario ed ha proseguito con le attività di programmazione per i Giochi Olimpici di Tokyo, con i sopralluoghi e le riunioni con il Comitato Organizzatore presso la città di Tokyo.

Per quanto riguarda tutti gli appuntamenti sportivi preparati nell’anno, sono stati in ordine cronologico:

- XIV Winter EYOF di Sarajevo
- II Giochi Europei di Minsk
- XV EYOF di Baku
- II^ Mediterranean Beach Games di Patrasso
- I^ World Beach Games di Doha

Per il supporto alla partecipazione delle delegazioni italiane, sono state investite risorse finanziarie ed umane in stretta collaborazione con le Federazioni interessate per la pianificazione, la formazione e la preparazione delle squadre, al fine di garantire la migliore organizzazione possibile in relazione all’importanza degli eventi.

EVENTI

XIV Winter EYOF (Sarajevo, 9 - 16 febbraio)

La XIV^ edizione invernale dell’European Youth Olympic Festival, svoltasi a Sarajevo Est (Bosnia-Erzegovina) dal 9 al 16 febbraio, ha visto la partecipazione di 911 atleti in rappresentanza di 46 Comitati Olimpici Nazionali. Le discipline inserite nel programma tecnico della manifestazione sono state 8 su 8 sport per un totale di 32 eventi-medaglia.

Il medagliere per Nazioni è stato vinto dalla Norvegia con 6 ori, 1 argento e 5 bronzi; la seconda nazione è stata la Svizzera con 5 ori, 5 argenti e 2 bronzi e la terza la Francia con 4 ori, 3 argenti e 4 bronzi; complessivamente le Nazioni che hanno vinto medaglie sono state 21.

La Squadra Italiana è stata composta da 37 atleti, di cui 18 uomini e 19 donne accompagnati da 24 Officials. L’Italia ha partecipato in 7 discipline per un totale di 78 gare e si è classificata al 10° posto del medagliere vincendo 5 medaglie in 3 discipline di cui 1 oro, 3 argenti ed 1 bronzo.

II Giochi Europei (Minsk, 21 - 30 giugno)

La II edizione dei Giochi Europei, svoltasi a Minsk (Rep. Di Bielorussia) dal 21 al 30 giugno, ha visto la partecipazione di 3.847 atleti in rappresentanza di 50 Comitati Olimpici Nazionali.

Le discipline inserite nel programma tecnico della manifestazione sono state 23 su 15 sport per un totale di 200 eventi-medaglia.

Il medagliere per Nazioni è stato vinto dalla Russia con 44 ori, 23 argenti e 42 bronzi, al secondo posto la Bielorussia con 24 ori, 16 argenti e 29 bronzi e al terzo posto l'Ucraina con 16 ori, 17 argenti e 18 bronzi; complessivamente le Nazioni che hanno vinto medaglie sono state 43.

La Squadra Italiana è stata composta da 174 atleti di cui 105 uomini, 69 donne e da 105 accompagnatori.

L'Italia ha partecipato a 139 gare delle 200 previste dal Programma dei Giochi e si è classificata al 4° posto del medagliere vincendo 41 medaglie di cui 13 ori, 15 argenti e 13 bronzi.

Sono state vinte medaglie in 11 discipline sulle 23 presenti ai Giochi e 47 atleti italiani sono saliti sul podio.

XV EYOF (Baku, 21 - 27 luglio)

La XV^a edizione estiva dell'European Youth Olympic Festival, svoltasi a Baku (Azerbaijan) dal 21 al 27 luglio, ha visto la partecipazione di 2.613 atleti in rappresentanza di 48 Comitati Olimpici Nazionali.

Il medagliere per Nazioni è stato vinto dalla Russia con 28 ori, 17 argenti e 21 bronzi, al secondo posto la Gran Bretagna con 11 ori, 12 argenti e 2 bronzi e al terzo posto la Turchia con 11 ori, 6 argenti e 10 bronzi; complessivamente le nazioni che hanno vinto medaglie sono state 38 su 48.

La Squadra Italiana è stata composta da 123 atleti, di cui 57 uomini e 66 donne accompagnati da 36 Officials.

L'Italia ha partecipato a 108 gare delle 135 previste dal Programma classificandosi al 5° posto nel medagliere generale con 9 ori, 8 argenti e 9 bronzi.

II^a Mediterranean Beach Games (Patrasso, 25 - 31 agosto)

La II^a edizione dei Mediterranean Beach Games, svoltasi a Patrasso (Grecia) dal 25 al 31 agosto, ha visto la partecipazione di 645 atleti in rappresentanza di 26 Comitati Olimpici Nazionali.

Le discipline inserite nel programma tecnico della manifestazione sono state 11 per un totale di 55 eventi-medaglia.

Il medagliere per Nazioni è stato vinto dalla Grecia con 15 ori, 13 argenti e 11 bronzi, al secondo posto l'Italia con 15 ori, 13 argenti e 11 bronzi ed al terzo posto la Francia con 13 ori, 7 argenti e 12 bronzi; complessivamente le nazioni che hanno vinto medaglie sono state 13 su 26.

La Squadra Italiana è stata composta da 95 atleti, di cui 55 uomini e 40 donne accompagnati da 44 Officials.

L'Italia ha partecipato in 9 discipline su 11 per un totale di 84 gare.

Il risultato dell'Italia conferma la forza dell'Italia in tale manifestazione, considerando che sono state vinte medaglie in 8 discipline presenti ad eccezione della Canoa, con 38 piazzamenti tra le prime otto posizioni a dimostrazione di un'ottima prestazione complessiva di squadra.

I^a World Beach Games (Doha, 11 - 16 ottobre)

La I^a edizione dei World Beach Games, svoltasi a Doha (Qatar) dall' 11 al 16 ottobre, ha visto la partecipazione di 1.225 atleti in rappresentanza di 97 Comitati Olimpici Nazionali.

Il medagliere per Nazioni è stato vinto dalla Spagna con 7 ori, 1 argenti e 2 bronzi, al secondo posto il Brasile con 5 ori, 4 argenti e 3 bronzi e al terzo posto l'Italia con 4 ori, 1 argenti e 1 bronzi; complessivamente le nazioni che hanno vinto medaglie sono state 40 su 97.

La Squadra Italiana è stata composta da 34 atleti, di cui 22 uomini e 12 donne accompagnati da 21 Officials.

L'Italia si è classificata al 3° posto del medagliere vincendo 6 medaglie in 5 discipline.

TOKYO 2021

Nel corso dell'anno è proseguito il lavoro di preparazione per i Giochi Olimpici di Tokyo 2021, implementando i lavori già intrapresi e coinvolgendo sempre più i vertici delle Federazioni e le Direzioni Tecniche nella pianificazione delle attività al fine di creare le migliori condizioni per ottenere la qualificazione e gestire al meglio la partecipazione degli atleti all'evento olimpico.

Sono stati effettuati nel corso dell'anno una serie di sopralluoghi per l'organizzazione del campus pre Olimpico di Tokorozawa presso le strutture della Waseda University, che ospiterà una parte della Squadra Italiana nella fase di acclimatamento alle gare e per incontrare i responsabili delle diverse aree del Comitato Organizzatore dei Giochi.

Nel mese di agosto si è preso parte al Seminario dei Capi Missione a Tokyo in occasione del quale sia i rappresentanti del CIO che del Comitato Organizzatore hanno illustrato nel dettaglio il progetto dell'organizzazione dei Giochi Olimpici.

A questo Seminario ha fatto seguito un Workshop di approfondimento tenutosi a Losanna nel mese di settembre riservato ai Comitati Olimpici Europei, durante il quale sono stati dati ulteriori chiarimenti e alcune precisazioni da parte dei rappresentanti del CIO ed è stato un interessante momento di confronto e di condivisione con i referenti degli altri Comitati Olimpici.

Particolarmente importante è stato, inoltre, il sopralluogo effettuato nel mese di ottobre con numerosi Direttori Tecnici delle discipline sportive che saranno presenti ai Giochi.

In quest'occasione, per ciascuno sport è stato organizzato un tour guidato dei siti gara/allenamento ed un incontro con i Responsabili Sport del Comitato Organizzatore al fine di dar modo di acquisire tutte le informazioni necessarie ed evidenziare eventualmente ogni problematica e/o criticità si fosse riscontrata durante la visita.

ATTIVITA' SCIENZA DELLO SPORT

Nel corso del 2019 l'Istituto di Scienza dello Sport ha fornito supporto tecnico - scientifico a 28 Federazioni Sportive Nazionali attraverso l'assistenza ai Direttori Tecnici Federali e ai Preparatori fisici negli ambiti della Metodologia dell'allenamento, della Fisiologia e della Biomeccanica.

Grazie all'uso di software certificati ha fornito informazioni statistiche relative all'analisi delle prestazioni sportive mirate alla valutazione e alla programmazione delle attività di preparazione olimpica delle Federazioni. Per il monitoraggio costante degli atleti delle Squadre Nazionali si è provveduto a strumentare le piscine di tuffi e nuoto del Centro di Preparazione Olimpica dell'Acqua Acetosa.

L'Istituto di Scienza dello Sport ha organizzato 3 Seminari per le attività di Preparazione Olimpica riservati ai Direttori Tecnici delle Squadre Nazionali e ha inoltre fornito personale docente per corsi di formazione di tecnici e preparatori fisici di diverse Federazioni Sportive Nazionali ed Università.

- Il supporto tecnico scientifico alla prestazione di alto livello
- L'alta prestazione inizia dalla corretta preparazione dei giovani
- Tokyo 2021 - Avvicinamento e Adattamento

Si è dato vita a 3 progetti di ricerca: Adattamento e Acclimatamento a Tokyo in vista dei prossimi Giochi Olimpici; Studio delle attività respiratorie di giovani atleti di diverse discipline; Studio delle altimetrie per la classificazione compensata di circuiti podistici cittadini.

SUPPORTO AGLI ATLETI

Nel 2019 sono stati inseriti nel Club Olimpico secondo le differenti categorie di appartenenza: Oro, Medagliati ed Elite 233 atleti, di cui 202 per gli Sport Estivi e 31 per gli Sport Invernali e del Ghiaccio.

A tutti gli Atleti appartenenti al Club Olimpico ed agli ulteriori Atleti segnalati dalle FSN di interesse olimpico è stato fornito supporto medico attraverso la Medicina dello Sport e supporto tecnico - scientifico e di ricerca attraverso la Scienza dello Sport.

E' stato, altresì, fornito su richiesta ed in coordinamento con le Direzioni Tecniche delle FSN supporto logistico presso i Centri di Preparazione Olimpica ed assistenza per lo sviluppo di specifici programmi tecnici.

Sono stati attivati e finanziati progetti di Scholarships a favore di atleti per la qualificazione e la preparazione delle Squadre nazionali in previsione dei Giochi Olimpici di Tokyo in collaborazione con la Solidarietà Olimpica

del CIO, consentendo di svolgere attività aggiuntive che, altrimenti, non avrebbero avuto la necessaria copertura finanziaria.

RAPPORTI GRUPPI SPORTIVI MILITARI E CIVILI

L'Area Sport e Preparazione Olimpica ha provveduto a curare i rapporti e collaborare con i Corpi Sportivi Civili e Militari. In particolare, per quanto riguarda i Protocolli d'Intesa e le Convenzioni con i Gruppi Sportivi Militari e Civili, l'Area Sport e Preparazione Olimpica, sulla base degli accordi siglati per il periodo 2017 - 2021, ha allocato ai diversi Gruppi Sportivi le risorse per lo sviluppo delle attività sportive con una ripartizione basata su criteri oggettivi condivisi con tutti i Gruppi Sportivi Militari e Civili ed approvati dalla Giunta Nazionale CONI e risorse per lo sviluppo delle infrastrutture sportive militari in considerazione della strategicità dei Progetti presentati.

COMMISSIONE NAZIONALE ATLETI

L'Area Sport e Preparazione Olimpica ha supportato le attività della Commissione Nazionale Atleti, costituita in base all'art. 31 comma 5 dello Statuto del CONI ed all'art. 32 paragrafo 1.3 della Carta Olimpica, che ha operato quale Organo permanente consultivo del CONI.

COMMISSIONE NAZIONALE TECNICI

A seguito della costituzione della Commissione Nazionale Tecnici in base all'art. 32, comma 3, dello Statuto CONI - ai sensi di quanto disposto dalla Carta Olimpica del CIO, con il compito di contribuire alla diffusione dell'ideale olimpico e di formulare proposte, suggerimenti e pareri agli organi del Comitato Olimpico, l'Area Sport e Preparazione Olimpica ha, nel corso del 2019, supportato tutte le attività poste in essere dalla Commissione.

3.3. REGISTRO NAZIONALE DELLE ASSOCIAZIONI E SOCIETÀ SPORTIVE DILETTANTISTICHE

Il Registro Nazionale delle Associazioni e Società Sportive dilettantistiche è istituito presso il CONI al fine di certificare l'effettiva attività sportiva svolta dalle associazioni e società sportive dilettantistiche e di concedere alle stesse il riconoscimento definitivo ai fini sportivi.

L'iscrizione al Registro avviene esclusivamente per il tramite degli Organismi affilianti (FSN/DSA/EPS), che mantengono la responsabilità relativamente alla sussistenza dei requisiti previsti dal Regolamento.

Dal 1° gennaio 2019, per tutti i 78 Organismi Sportivi riconosciuti ai fini sportivi dal CONI (FSN/DSA/EPS), è divenuto definitivo l'obbligo, ai fini dell'iscrizione al Registro delle proprie affiliate, dell'utilizzo dei web services, quale unica modalità per la trasmissione dei dati, e della osservanza integrale de "Le specifiche tecniche del programma di gestione del Registro" allegate al "Regolamento di Funzionamento" approvato dal Consiglio Nazionale il 18 luglio 2017.

Con la medesima piattaforma informatica, è gestita anche la specifica sezione riservata al Comitato Italiano Paralimpico, che viene alimentata direttamente dalle FSN e DSA nel caso queste detengano il settore paralimpico, mentre il CIP gestisce in autonomia le iscrizioni delle associazioni e società affiliate alle proprie Federazioni sportive nazionali paralimpiche e Discipline sportive nazionali paralimpiche.

Il CONI ha deliberato un elenco tassativo di n. 364 discipline sportive ammissibili per l'iscrizione al Registro. Ne deriva che non è consentita l'iscrizione di società sportive che non pratichino almeno una delle discipline ivi previste. Parallelamente anche il Comitato Italiano Paralimpico ha costituito un elenco delle discipline ammissibili per l'inserimento nella sezione CIP.

Ai sensi dell'art. 7, comma 2, del D.L. 28 maggio 2004 n° 136 convertito con Legge 27 luglio 2004 n° 186, annualmente vengono trasmessi all'Agenzia delle Entrate gli elenchi delle associazioni/società sportive dilettantistiche riconosciute ai fini sportivi nonché sono trasmessi i dati richiesti all'Istituto Nazionale di Statistica (ISTAT) per le conseguenti elaborazioni statistiche degli elenchi delle iscritte al Registro.

Per completezza si segnala che il 17/12/2019 la Giunta Nazionale, in considerazione della prima fase di avvio del nuovo sistema dei web service, in via straordinaria, ha deliberato – esclusivamente per gli anni 2018 e 2019 – una sanatoria di alcune anomalie bloccanti i rapporti di affiliazione presenti nel Registro.

Al 31 marzo e 31 ottobre 2019, in applicazione del Regolamento di funzionamento del Registro, sono stati adottati i Provvedimenti di conferma delle iscrizioni – risultate, rispettivamente, pari a n° 78.469 e a n° 89.504 asd/ssd.

In definitiva, per l'anno 2019 risultano iscritte al Registro n° 120.635 ASD/SSD per un totale di n° 154.128 affiliazioni con le rispettive FSN/DSA/EPS.

Nei grafici seguenti è riportata la situazione complessiva delle iscritte al Registro al 31/12/2019, distinguendo quelle perfettamente valide da quelle scadute nel corso del 2019 ma con possibilità di rinnovo.

Grafico 2: Il Registro – estrazione al 31 dicembre 2019

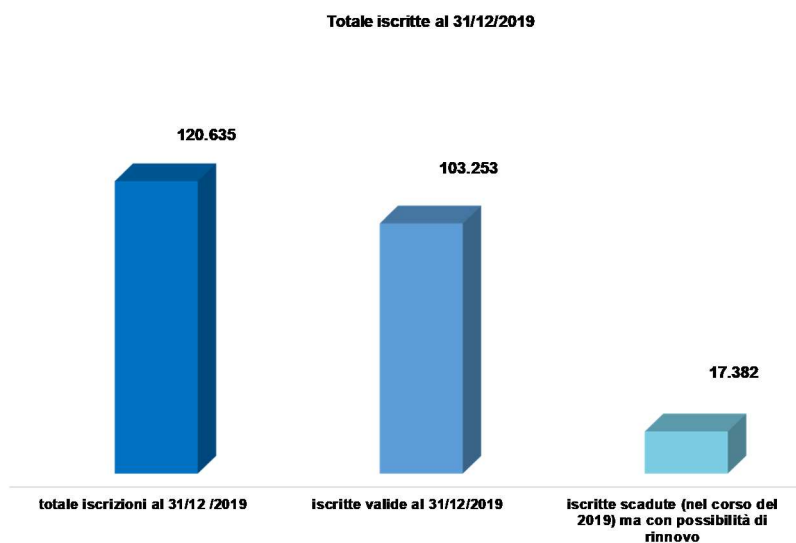


Grafico 3: Incidenza percentuale associazioni/società iscritte nel 2019 divise per Regione

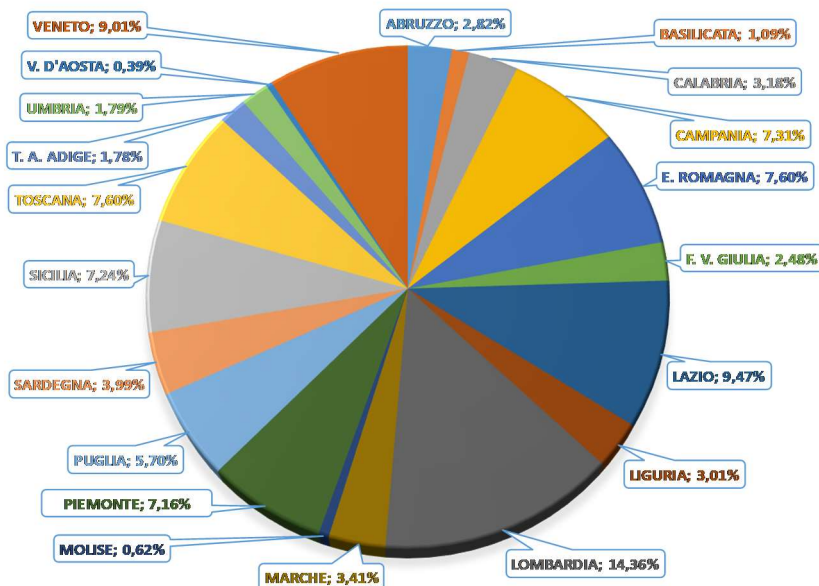
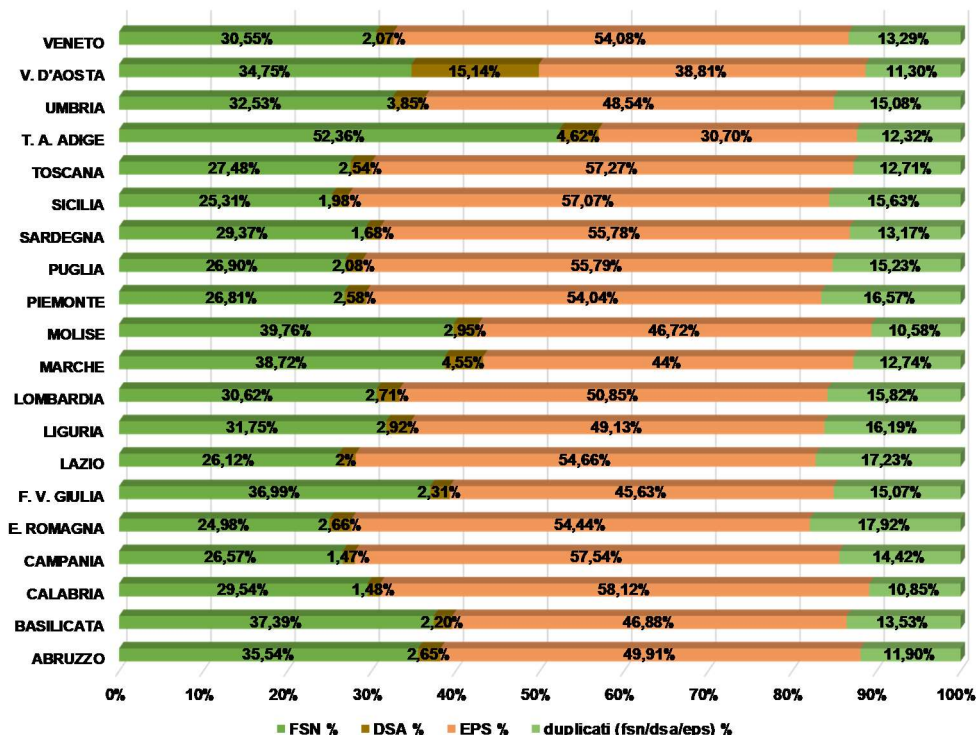


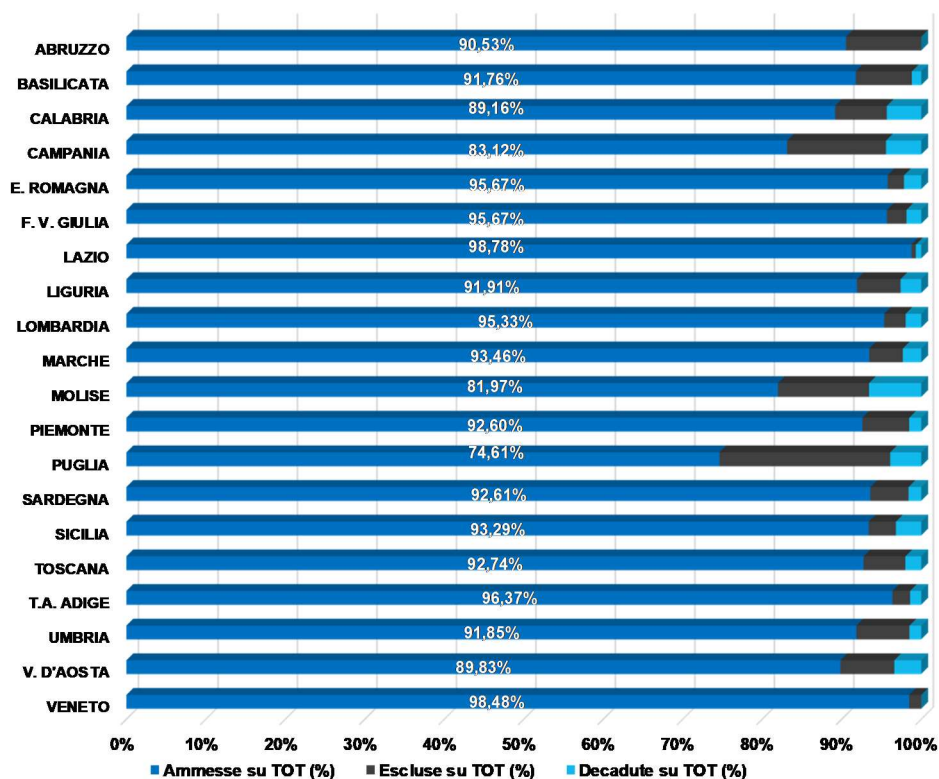
Grafico 4: Associazioni/società iscritte nel 2019 divise per Regione secondo la tipologia dell'Organismo di appartenenza (FSN/DSA/EPS)



3.4. 5 PER MILLE 2019

L'articolo 1, comma 154, della Legge 3 dicembre 2014, n° 190 (Legge di stabilità 2015) ha trasformato il contributo del 5 per mille da provvisorio a sostegno stabile per le associazioni sportive dilettantistiche riconosciute ai fini sportivi dal CONI a norma di legge, che svolgono una rilevante attività di interesse sociale. Le modalità operative sono quelle stabilite dal Decreto del Presidente del Consiglio dei Ministri del 7 luglio 2016 e prevedono che le verifiche sul possesso dei requisiti siano effettuate dalle strutture territoriali del CONI. Nel 2019, n° 11.085 associazioni hanno avuto accesso alla verifica dei requisiti previsti dalla normativa vigente per il beneficio del 5 per mille (incluse quelle già inserite nell'elenco permanente ovvero le ammesse al beneficio nell'anno passato). A seguito dei controlli effettuati, i Comitati Regionali hanno ammesso al beneficio n° 10.341 soggetti, escluso n° 520 e disposto la decadenza di n° 218 (n° 6 asd hanno comunicato la revoca al beneficio, per sopravvenuta perdita dei requisiti).

Grafico 5: Incidenza percentuale associazioni richiedenti 5 per mille anno 2019 divise per Regione (ammesse, escluse, decadute)



3.5. Organi di Giustizia Sportiva (a cura della Segreteria Organi di Giustizia Sportiva)

Procura generale dello sport

Nel 2019, in accoglimento delle proposte formulate dal Procuratore Generale al Presidente del CONI - visti l'aumento del numero dei fascicoli; l'estrema differenziazione delle fattispecie ad essi collegate; la decisione di partecipare a tutte le udienze del Collegio di Garanzia dello Sport massimandone, successivamente, le decisioni; l'aver apprezzato la professionalità, la preparazione, la dedizione e la passione dei componenti della Procura Generale dello Sport - , quest'ultimo, la Giunta Nazionale ed il Consiglio Nazionale hanno assunto importanti delibere connesse alla composizione ed al funzionamento della Procura Generale dello Sport, quali:

- l'attribuzione di un nuovo mandato ai Procuratori Nazionali in scadenza;
- l'aumento del numero dei Procuratori Nazionali che compongono la Procura Generale dello Sport prima da n. 12 a n. 15 e, poi, fino a n. 18.

I dati statistici relativi all'anno 2019 evidenziano, in sintesi, quanto segue:

- la trattazione di n. 2.858 fascicoli complessivi (di cui n. 2.723 relativi alle FSN, n. 81 relativi alle DSA, n. 54 per esposti provenienti da soggetti tesserati e affiliati);
- rispetto al 2018, un aumento di n. 205 fascicoli per quanto riguarda le FSN, una diminuzione di n. 45 per le DSA ed una diminuzione di n. 24 relativamente agli esposti pervenuti direttamente alla Procura Generale dello Sport;
- una media 'fascicoli/mese', rispetto al 2018, in aumento per le FSN (+17) ed in diminuzione per le DSA (-4);
- un importante incremento del numero dei fascicoli dei procedimenti per molte FSN/DSA (ad es. FGI, FIB, FIG, FIM, FIP, FIPM, FIR, FMSI, FISB, FITETREC-ANTE) ed una altrettanto importante diminuzione per altre di esse (ad es. FIDS, FIT, FIBiS, FIGB, FIWuK);
- la quasi totalità di discipline sportive interessate (con l'esclusione di AeCI e FISW) tra le FSN;
- l'incremento del numero dei procedimenti iscritti per abusi sessuali – pedofilia ed il mutamento delle discipline sportive coinvolte;

- la conferma (n. 26 nel 2018, n. 27 nel 2019) del numero dei procedimenti iscritti relativamente ai fenomeni di illeciti – matchfixing;
- la diminuzione del numero di interventi (per le FSN - 39, per le DSA - 14) sintomo di una maggiore attenzione alle procedure da parte delle Procure Federali.

Tra le altre attività svolte dalla Procura Generale dello Sport, si ritiene doveroso richiamare quelle relative:

- alle deleghe conferite ai Procuratori Nazionali dello Sport per le valutazioni dei patteggiamenti senza incolpazione e degli intendimenti di archiviazione, nonché per la proposizione di ricorsi dinanzi al Collegio di Garanzia dello Sport ovvero per la partecipazione alle udienze del predetto Organismo;
- alle proroghe concesse, a seguito di richiesta proveniente da parte delle competenti Procure Federali, per il compimento delle indagini preliminari;
- alle applicazioni ex artt. 46 e 52, comma 2, del Codice della Giustizia Sportiva, manifestazione della piena collaborazione tra le Procure Federali e la Procura Generale dello Sport;
- all’invito, rivolto a numerose Procure Federali, ad iscrivere i relativi procedimenti a seguito di una costante e attenta attività di monitoraggio delle notizie stampa;
- alla totale partecipazione alle udienze del Collegio di Garanzia dello Sport, sia per i ricorsi assegnati alle Sezioni Unite, sia per quelli assegnati alle singole Sezioni, nonché la presentazione – in autonomia o congiuntamente con la competente Procura Federale - di alcuni ricorsi dinanzi allo stesso Collegio di Garanzia e la richiesta di un parere avente ad oggetto la composizione ed i ruoli dell’Ufficio del Procuratore Federale (deleghe, sostituto, aggiunto, cause di impedimento, sottoscrizione atto di deferimento);
- alla prosecuzione del rapporto di collaborazione con le Autorità Giudiziarie, competenti per la richiesta degli atti ostensibili;
- alla proposta di modifica dell’art. 48 del Codice della Giustizia Sportiva “Applicazione consensuale di sanzioni su richiesta e adozione di impegni senza incolpazione”, per escludere dalla possibilità di patteggiamento anche i procedimenti iscritti per episodi di abusi e/o violenze sessuali, di ‘bullismo’ e di discriminazione razziale;
- agli incontri collegiali, con cadenza mensile, con tutti i Procuratori Nazionali per affrontare ed approfondire gli aspetti relativi ai procedimenti ed alle problematiche maggiormente complesse, nonché per assumere decisioni condivise grazie all’apporto, alla competenza ed alla professionalità di tutti i partecipanti;
- agli incontri con tutte le componenti degli Uffici dei Procuratori Federali per un confronto sui rapporti con la Procura Generale dello Sport e la formulazione di idee e di proposte, ferma restando la sempre piena disponibilità e presenza dell’Ufficio, per le prerogative di competenza, nei contatti quotidiani con gli Uffici dei Procuratori Federali;
- all’incontro con FIPAV, FIR, FIS e FISE, organizzato d’intesa con il Presidente del CONI, per affrontare i temi relativi agli abusi ed alle molestie sessuali ed agli episodi di prevaricazione con atti di prepotenza (cd. ‘bullismo’) nel mondo dello sport;
- agli incontri informali con il con il Garante per la Protezione dei Dati Personali per affrontare gli aspetti relativi alla privacy al fine di poter proseguire nelle iniziative contrastare il fenomeno del matchfixing, oltre che alcuni aspetti riguardanti la Piattaforma Informatica “Giustizia Sportiva” e la sezione della stessa specificatamente dedicata al ‘Casellario’;
- all’incontro con l’Unità Informativa Scommesse Sportive (UISS), nella quale il Procuratore Generale dello Sport siede in rappresentanza del CONI, nel corso del quale è stata ribadita l’assoluta necessità che i dati relativi ai titolari dei conti di gioco vengano messi a disposizione dall’Amministrazione Autonoma dei Monopoli dello Stato (AAMS) perché solo attraverso tali dati è possibile l’identificazione, da parte delle competenti Procure Federali, dei nominativi dei tesserati eventualmente responsabili di violazioni disciplinari sportive;
- alla redazione di appunti per il Presidente ed il Segretario Generale CONI;
- alla partecipazione a Convegni ed incontri specifici.

Grafico 6: suddivisione dei procedimenti disciplinari, per numero, iscritti dalle FSN

FASCICOLI 2019		
	n.	%
ACI	51	1,87%
AeCI	0	0,00%
FCI	25	0,92%
FGI	28	1,03%
FIB	19	0,70%
FIBa	1	0,04%
FIBS	13	0,48%
FIC	1	0,04%
FICK	4	0,15%
FICr	6	0,22%
FIDAL	51	1,87%
FIDASC	1	0,04%
FIDS	25	0,92%
FIG	29	1,07%
FIGC	1672	61,40%
FIGH	7	0,26%
FIGS	1	0,04%
FIH	10	0,37%
FILKAM	18	0,66%
FIM	5	0,18%
FIN	36	1,32%
FIP	136	4,99%
FIPav	106	3,89%
FIPe	4	0,15%
FIPM	12	0,44%
FIPAS	16	0,59%
FIR	42	1,54%
FIS	11	0,40%
FISE	93	3,42%
FISG	8	0,29%
FISI	4	0,15%
FISR	17	0,62%
FISW	0	0,00%
FIT	106	3,89%
FITa	2	0,07%
FITArco	6	0,22%
FITAV	1	0,04%
FITeT	4	0,15%
FITri	9	0,33%
FIV	13	0,48%
FMI	13	0,48%
FMSI	21	0,77%
FPI	88	3,23%
UIT5	8	0,29%
TOTALI	2723	100,00%

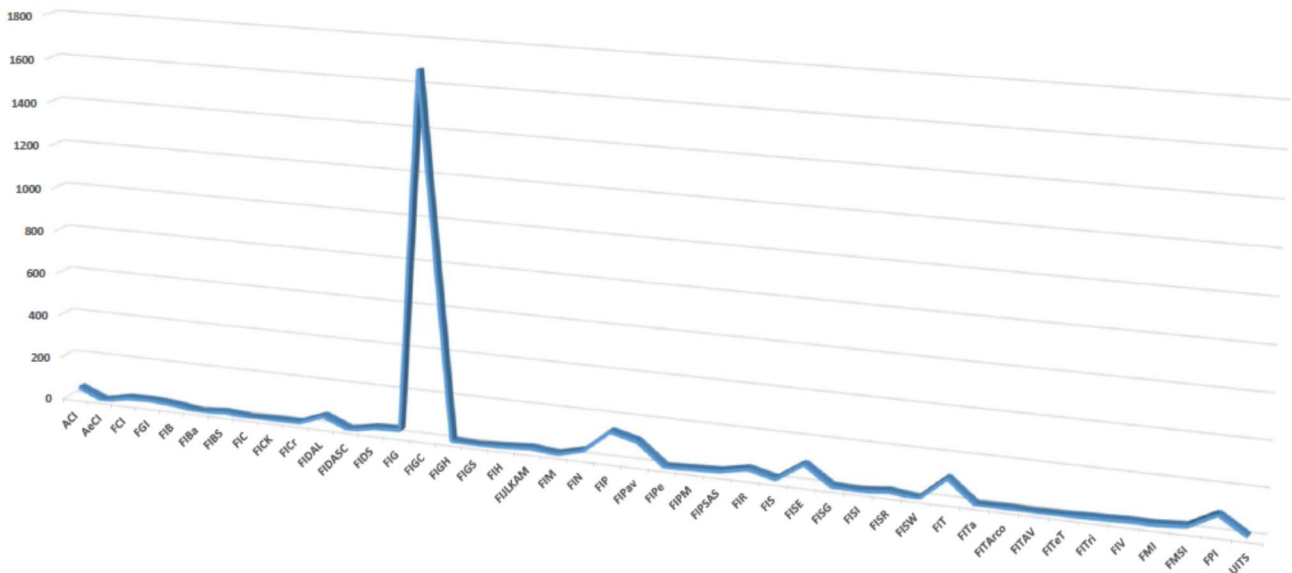
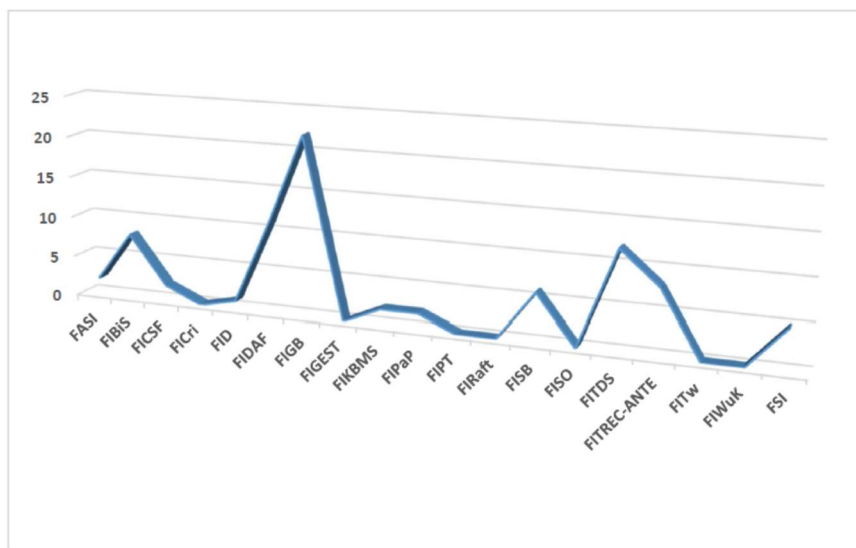


Grafico 7: suddivisione dei procedimenti disciplinari, per numero, iscritti dalle DSA

FASCICOLI 2019		
	n.	%
FASI	2	2,47%
FIBiS	8	9,88%
FICSF	2	2,47%
FICri	0	0,00%
FID	1	1,23%
FIDAF	11	13,58%
FIGB	22	27,16%
FIGEST	0	0,00%
FIKBMS	2	2,47%
FIPaP	2	2,47%
FIPT	0	0,00%
FIRaft	0	0,00%
FISB	6	7,41%
FISO	0	0,00%
FITDS	12	14,81%
FITREC-ANTE	8	9,88%
FITw	0	0,00%
FIWuK	0	0,00%
FSI	5	6,17%
TOTALI	81	100,00%
ALTRO	54	



Collegio di garanzia dello sport

Nel corso del 2019 sono stati presentati al Collegio di Garanzia dello Sport n. 107 ricorsi, di cui n. 59 relativi alla Federazione Italiana Giuoco Calcio (FIGC), n. 8 alla Federazione Italiana Sport Equestri (FISE), n. 5 al CONI, n. 4 alla Federazione Ciclistica Italiana (FCI), n. 4 alla Italiana Pallacanestro (FIP), n. 3 alla Federazione Italiana Rugby (FIR), n. 2 alla Federazione Italiana Scherma (FIS), n. 2 alla Federazione Italiana Sport Invernali (FISI), n. 2 alla Federazione Italiana Bocce (FIB), n. 2 alla Federazione Italiana Pallavolo (FIPAV), n. 2 alla Federazione Italiana Tennis (FIT), n. 2 all'Associazione Italiana Arbitri (AIA), n. 2 all'Automobile Club d'Italia (ACI), n. 2 alla Federazione Pugilistica Italiana (FPI), n. 1 alla Federazione Italiana Tennis-Tavolo (FITAV), n. 1 alla Federazione Italiana Pesistica (FIPE), n. 1 alla Federazione Arrampicata Sportiva Italiana (FASI), n. 1 alla Federazione Italiana Sport del Ghiaccio (FISG), n. 1 alla Federazione Medico Sportiva Italiana (FMSI), n. 1 alla Federazione Italiana Nuoto (FIN), n. 1 alla Federazione Italiana Golf (FIG) e n. 1 all'Ente di Promozione Sportiva - Attività Sportive Confederato (ASC).

Un ricorso si è concluso con la declaratoria di estinzione del procedimento, per effetto della rinuncia *medio tempore* presentata dalla parte ricorrente; due ricorsi si sono conclusi con la declaratoria di irricevibilità, a causa del mancato versamento del contributo per l'accesso ai servizi di giustizia del CONI, previsto ex art. 59, comma 6, CGS.

A prescindere da una valutazione di stampo meramente quantitativo del suddetto contenzioso, anche molti procedimenti delibati dal Collegio in quest'ultimo anno hanno avuto ad oggetto questioni di diritto complesse e rilevanti, suscettibili di produrre effetti importanti anche sul piano dell'ordinamento sportivo nel suo complesso considerato. Dei 107 ricorsi:

- 14 ricorsi sono stati decisi dalle Sezioni Unite;
- 25 ricorsi sono stati decisi dalla I^a Sezione (controversie tecnico - sportive) - di cui 1 rinviato con ordinanza n. 72/2019 e poi conclusosi con la declaratoria di estinzione del procedimento, per effetto della rinuncia presentata dalla parte ricorrente;
- 10 ricorsi sono stati decisi dalla II^a Sezione (controversie disciplinari) - ai quali se ne aggiunge 1, sospeso con onere di riattivazione a carico del ricorrente;
- 5 ricorsi sono stati decisi dalla III^a Sezione (controversie amministrative) - di cui 1 è stato rimesso alle Sezioni Unite dinanzi alle quali è stato definitivamente deciso nel 2020;

- 24 ricorsi sono stati decisi dalla IV^a Sezione (controversie patrimoniali) - di cui 1 è stato rimesso alle Sezioni Unite dinanzi alle quali è stato definitivamente deciso nel 2020;
- 5 ricorsi sono stati decisi dalla Sezione per le controversie in tema di ammissione/iscrizione ai campionati professionistici di calcio e pallacanestro.

In base all'art. 58, comma 3, CGS, il procedimento davanti al Collegio di Garanzia dello Sport viene definito entro 60 giorni dal deposito del ricorso. Ciò premesso, i ricorsi che vengono presentati nell'ultimo mese dell'anno spesso vengono trattati e definiti nel corso dell'anno successivo.

Nel corso del 2019, pertanto, il Collegio di Garanzia ha deciso n. 16 ricorsi presentati a fine 2018 (n. 8 dalle Sezioni Unite, n. 1 dalla Prima Sezione, n. 2 dalla Seconda Sezione e n. 5 dalla Quarta Sezione); n. 3 si sono conclusi con la declaratoria di estinzione del procedimento, per effetto della rinuncia *medio tempore* presentata dalle parti; n. 2 sono stati riuniti con dispositivo e sono stati sospesi; in un caso, il giudizio è stato sospeso con Ordinanza (n. 18/2019) per effetto dell'emanazione del D.L. n. 115/2018 e della contestuale presentazione di analogo ricorso dinanzi al TAR Lazio, sede di Roma.

Nel corso del 2020 saranno, altresì, esaminati e definiti n. 26 ricorsi presentati nel corso del 2019, dei quali n. 16 sono stati già definiti, compresi un ricorso rimesso alle Sezioni Unite dalla Terza Sezione e un ricorso rimesso alle Sezioni Unite dalla Quarta Sezione, e n. 10 sono in attesa di definizione.

Nel corso del 2019, il Collegio di Garanzia ha, altresì, ricevuto n. 7 richieste di parere, due (2) delle quali presentate ai sensi dell'art. 7, comma 5, lett. n), dello Statuto del CONI, mentre le restanti cinque (5) presentate ai sensi dell'art. 12 *bis* dello Statuto del CONI e dell'art. 56, comma 3, del Codice della Giustizia Sportiva.

Sei pareri sono stati resi, a fronte della richiesta formulata, per il tramite del CONI:

- dalla Federazione Italiana Biliardo Sportivo (FIBIS): n. 1 parere;
- dalla Federazione Italiana Giuoco Calcio (FIGC), n. 1 parere;
- dalla Federazione Italiana Sport Equestri (FISE), n. 1 parere;
- dalla società "U.S. Campli BASKET 1957 s.s.r.l.", n. 1 parere;
- dalla Associazione Dilettantistica Basket Sarno, n. 1 parere;
- dalla Federazione Pugilistica Italiana (FPI), per richiesta integrazione al parere 7/2017 (reso in data 18 ottobre/6 novembre 2017, su richiesta parere 8/2017), n. 1 parere.

Circa un'istanza presentata dalla Procura Generale dello Sport operante presso il CONI, ad oggi deve ancora essere reso il relativo parere.

3.6. FATTI GESTIONALI INTERVENUTI DOPO LA CHIUSURA DELL'ESERCIZIO

Linee guida gestionali per l'esercizio 2020

Il CONI, in generale, sta perseguendo le linee guida gestionali delineate nel Budget 2020, approvato dal Consiglio Nazionale il 17 dicembre 2019, salvo i necessari adattamenti gestionali in conseguenza delle esigenze da Covid-19. Con riferimento agli eventuali impatti di medio termine, non è al momento possibile effettuare una stima ancora completa e ragionevole degli effetti dell'emergenza sui conti del CONI; tuttavia, l'Ente è attivamente coinvolto in un'attività di monitoraggio costante, per una gestione proattiva dei relativi effetti.

Olimpiadi di TOKYO

Nel mese di marzo 2020, a causa dell'emergenza sanitaria mondiale dovuta alla pandemia del virus COVID-19, il Comitato Olimpico Internazionale (CIO) in accordo con il Comitato Organizzatore dei Giochi di Tokyo 2021 (TOCOG) hanno decretato lo slittamento dei Giochi Olimpici al 2021, dal 23 luglio all'8 agosto. In considerazione di questa decisione gli Uffici della Preparazione Olimpica hanno iniziato una fase di revisione di tutti i contratti passivi in essere con le relative controparti per rimodulare e rivedere le scadenze sia dei servizi/prestazioni, sia dei pagamenti.

Milano Cortina 2026

Il 9 dicembre 2019 è stata costituita la Fondazione "Milano-Cortina 2026", da parte dei soggetti fondatori CONI, Comune di Milano, Comune di Cortina d'Ampezzo, Regione Lombardia, Regione Veneto, CIP, avente ad oggetto la cura dell'organizzazione e dello svolgimento dei XXV Giochi Invernali Olimpici e Paralimpici del 2026. La Fondazione ha iniziato ad operare nominando il proprio Presidente ed Amministratore Delegato, ha definito l'organigramma e sta ora definendo il piano di attività.

Applicazione delle disposizioni di legge in materia di contenimento dei costi

La legge di bilancio dello Stato 2020 (L. 160/2019, art. 1, commi 590-602) ha riordinato e semplificato le norme di contenimento della spesa per consumi intermedi, con l'obiettivo di sostituire una misura unica di contribuzione agli obiettivi di finanza pubblica, rispetto alle numerose altre misure attive a legislazione vigente. Pertanto è stato disposto, in particolare, il superamento dei tetti di spesa per le specifiche voci di costo indicate dalle precedenti norme (es. L. 122/2010), fermo restando il mantenimento delle somme complessive da versare annualmente allo Stato, commisurate agli importi versati nell'esercizio 2018.

L'applicazione concreta al CONI, riflessa nel budget 2020 dell'Ente, è avvenuta tenendo in considerazione l'intervento normativo operato con la legge di bilancio dello Stato 2019 (Legge 30 dicembre 2018, n. 145, art. 1 commi 630 e 631), che ha sostanzialmente ridotto il perimetro di spesa del CONI (unitamente alla riduzione del contributo statale assegnato all'Ente), con contestuale passaggio di una serie di competenze di spesa a Sport e Salute SpA. Quanto sopra ha implicato che il CONI abbia provveduto, per il corrente esercizio 2020, alla rideterminazione del valore delle risorse da accantonare e versare allo Stato in applicazione delle misure di contenimento della spesa in esame.

In particolare, rispetto alle somme complessivamente accantonate e versate nel 2019 - pari a circa €/mln 2,9 - si è proceduto ad eliminare la componente riferita ai versamenti per risparmi sul contratto di servizio annuale con Sport e Salute - pari ad €/mln 1,6 - determinando quindi uno stanziamento netto delle somme da accantonare nel 2020 pari ad €/mln. 1,3, che il CONI ha provveduto a versare nell'apposito capitolo dell'entrata del bilancio dello Stato in data 26 giugno 2020, entro le scadenze di legge.

BILANCIO D'ESERCIZIO 2019

STATO PATRIMONIALE

CONTO ECONOMICO

RENDICONTO FINANZIARIO

Italia Coni

STATO PATRIMONIALE AL 31 DICEMBRE 2019

dati in €		31.12.2019	31.12.2018
SPA	ATTIVO		
SPAB	IMMOBILIZZAZIONI		
SPAB.I	Immobilizzazioni immateriali		
SPA.B.I.01	Concessioni, licenze, marchi e diritti simili	4.502.016	5.145.174
	Totale Immobilizzazioni immateriali (I)	4.502.016	5.145.174
SPAB.II	Immobilizzazioni materiali		
SPA.B.II.01	Terreni e fabbricati	-	-
SPA.B. II.02	Impianti e macchinari	422.822	611.822
SPA.B. II.03	Attrezzature	-	-
SPA.B.II.04	Altri beni	-	-
SPA.B.II.05	Immobilizzazioni in corso ed acconti	-	-
	Totale Immobilizzazioni materiali (II)	422.822	611.822
SPAB.III	Immobilizzazioni finanziarie		
SPA.B.III.02	Immobilizzazioni finanziarie	16.667	-
	Totale Immobilizzazioni finanziarie (III)	16.667	-
	Totale immobilizzazioni (B)	4.941.505	5.756.996
SPAC	ATTIVO CIRCOLANTE		
SPAC.I	Crediti		
SPA.C.I.01	Crediti verso Stato	-	7.946.545
SPA.C.I.02	Crediti verso Ministeri, Enti Locali e altri soggetti pubblici	23.658.027	2.706.479
SPA.C.I.03	Crediti verso Federazioni Sportive Nazionali	278.364	280.793
SPA.C.I.04	Crediti verso Discipline Sportive Associate	-	-
SPA.C.I.05	Crediti verso Enti Promozione Sportiva	-	-
SPA.C.I.06	Crediti verso Forze Armate ed Associazioni Benemerite	-	-
SPA.C.I.07	Crediti verso Erario	54.276	6.957
SPA.C.I.08	Crediti verso altri soggetti	4.711.167	2.062.909
	Totale Crediti (I)	28.701.834	13.003.684
SPAC.II	Acconti/anticipazioni erogate		
SPA.C.II.01	Enti finanziati	-	24.385.081
SPA.C.II.02	Altri	12.554.619	17.157.829
	Totale acconti/anticipazioni erogate (II)	12.554.619	41.542.910
SPAC.III	Disponibilità liquide		
SPA.C.III.01	Depositi bancari Centro	24.922.489	99.546.367
SPA.C.III.01	Depositi bancari Comitati Regionali	2.377.921	2.799.027
SPA.C.III.02	Depositi postali	-	-
SPA.C.III.03	Cassa Centro e Valori Bollati	882	5.365
SPA.C.III.03	Cassa Comitati Regionali	3.174	3.674
	Totale disponibilità liquide (III)	27.304.465	102.354.433
	Totale attivo circolante (C)	68.560.918	156.901.027
SPAD	RATEI E RISCONTI		
SPA.D.I	Ratei attivi	-	-
SPA.D.II	Risconti attivi	7.592	103.300
	Totale ratei e risconti attivi (D)	7.592	103.300
	TOTALE ATTIVO (B+C+D)	73.510.014	162.761.324

STATO PATRIMONIALE AL 31 DICEMBRE 2019

dati in €		31.12.2019	31.12.2018
SPP	PASSIVO		
SPP.A	PATRIMONIO NETTO		
SPP.A.I	Riserve	12.061.668	12.061.668
SPP.A.II	Utile (perdita) portato a nuovo - Centro	20.231.839	18.619.357
SPP.A.II	Utile (perdita) portato a nuovo - Comitati Regionali	9.677.348	10.703.539
SPP.A.III	Utile (perdita) dell'esercizio	9.768.887	586.291
SPP.A.III.a	- di cui ascrivibile alla gestione centrale	9.284.232	1.612.482
SPP.A.III.b	- di cui ascrivibile alla gestione dei Comitati Regionali	484.656	(1.026.191)
	Totale patrimonio netto (A)	51.739.742	41.970.855
SPP.B	FONDI PER RISCHI ED ONERI		
SPP.B.I	Fondi per rischi ed oneri		
SPP.B.I.02	Cause legali in corso	1.701.548	1.898.803
SPP.B.I.03	Rischi futuri	627.000	1.037.915
SPP.B.I.05	Oneri futuri	2.929.356	2.169.941
	Totale fondi per rischi ed oneri (B)	5.257.904	5.106.659
SPP.C.I.	DEBITI		
SPP.C.I.01	Debiti verso banche	-	-
SPP.C.I.02	Debiti verso altri finanziatori	-	-
SPP.C.I.03	Debiti v.so Fornitori	8.309.891	9.707.680
SPP.C.I.04	Debiti verso Erario	3.143.787	5.967.499
SPP.C.I.05	Debiti verso Istituti di previdenza e di sicurezza sociale	41.175	45.278
SPP.C.I.06	Debiti verso altri soggetti	4.185.821	11.686.541
	Totale Debiti	15.680.674	27.406.998
SPP.C.II	Acconti/Anticipazioni ricevute	831.694	88.213.198
	Totale Debiti e Acconti (C)	16.512.368	115.620.196
SPP.D	RATEI E RISCONTI		
SPP.D.I	Ratei passivi	-	-
SPP.D.II	Risconti passivi	-	63.613
	Totale ratei e risconti (D)	-	63.613
	TOTALE PASSIVO (A+B+C+D)	73.510.014	162.761.324

CONTO ECONOMICO 2019

	dati in €	2019	2018
A	VALORE DELLA PRODUZIONE		
A.1	Ricavi e proventi per l'attività istituzionale:		
A.1.a	Contributo ordinario Stato	88.810.164	417.000.511
A.1.c	Contributi in conto esercizio	16.938.046	8.236.692
A.1.d	Contributi da privati	160.000	0
A.1.f	Ricavi per cessioni di prodotti e prestazioni di servizi	7.750.625	9.986.876
A.1	Totale Ricavi e proventi per l'attività istituzionale	113.658.835	435.224.080
A.5	Altri ricavi e proventi	1.083.308	1.695.100
A.5 bis	Contributi e ricavi Comitati Regionali	8.977.080	9.904.477
	Totale valore della produzione (A)	123.719.223	446.823.656
B	COSTO DELLA PRODUZIONE		
B.6	Per materie prime, sussidiarie, di consumo e merci	1.638.945	2.984.129
B.7	Per servizi:		
B.7.a	Erogazione di servizi istituzionali	8.834.591	277.152.418
B.7.b	Acquisizione di servizi:		
B.7.b.1	Corrispettivo Contratto di Servizio con Sport e Salute SpA	68.228.279	122.264.246
B.7.b.2	Altri Costi per servizi resi da Sport e Salute SpA	3.696.352	3.697.246
B.7.b.3	Altri Costi per servizi resi da terzi	4.616.494	8.175.336
B.7.b	Totale Acquisizione di servizi	76.541.124	134.136.829
B.7.c	Compensi e spese funz.to Org. e Comm.ni	599.787	637.503
B.7.d	Compensi e spese funz.to Org. Amm.ne e Controllo	1.076.159	1.079.562
B.7.e	Altre Spese Org. e Comm.ni	156.280	167.882
B.7.c,d,e	Compensi e spese funz.to Organi e Commissioni	1.832.226	1.884.947
B.7	Totale costi per servizi	87.207.942	413.174.194
B.8	Per godimento beni di terzi	25.486	19.800
B.10	Ammortamenti e svalutazioni	1.347.599	2.286.659
B.12	Accantonamento per rischi	192.779	475.564
B.13	Altri accantonamenti	1.092.875	483.149
B.14	Oneri diversi di gestione		
B.14.a	Oneri per provv.ti di contenimento della spesa pubblica	2.930.323	2.987.082
B.14.b	Altri oneri diversi di gestione	84.060	82.548
B.14	Totale oneri diversi di gestione	3.014.383	3.069.630
B.14 bis	Costi Comitati Regionali	18.890.709	23.151.857
	Totale costi della produzione (B)	113.410.719	445.644.982
	Differenza fra valore e costi prod.ne (A-B)	10.308.504	1.178.675
C	PROVENTI ED ONERI FINANZIARI	(7.860)	(8.952)
D	RETTIFICHE VALORE ATTIVITA' FINANZIARIE	0	0
	RISULTATO ANTE IMPOSTE (A - B +/- C +/- D)	10.300.645	1.169.722
20	Imposte dell'esercizio, correnti, diff.te ed anticipate	531.757	583.432
21	AVANZO (DISAVANZO) ECON. ESERCIZIO	9.768.887	586.291

Valori in €	Esercizio 2019	Esercizio 2018	Differenza esercizio 19/18
A) FLUSSI FINANZIARI DA ATTIVITA' OPERATIVA			
Incassi da clienti	2.811.884	7.337.987	(4.526.102)
Altri Incassi:			
- Contributi in conto esercizio - da Ministero Economia e Finanze	96.693.741	408.860.456	(312.166.715)
- Contributi in conto esercizio - da Altri Ministeri ed Amministrazioni Pubbliche	12.677.110	18.157.597	(5.480.487)
- Contributi in conto esercizio - dall'Unione Europea / Altri Organismi Internazionali	1.041.776	859.211	182.565
- Altri	25.376.564	1.000.313	24.376.251
(Pagamenti a fornitori acquisti di beni e servizi)	(88.850.598)	(139.210.341)	50.359.743
(Pagamenti al personale per retribuzioni)			
(Pagamenti al personale per trattamento di fine rapporto)			
(Pagamenti oneri sociali)			
- di cui a carico dipendenti			
- di cui a carico impresa			
(Trasferimenti correnti ad Amm.ni Pubbl.che/Istituzioni Sociali Private/Altri soggetti)	(101.330.802)	(274.505.888)	173.175.086
(Altri pagamenti)	(5.698.766)	(5.747.702)	48.935
(Imposte pagate sul reddito)	(750.836)	(127.184)	(623.652)
(Versamento IVA a debito)	(15.991.537)	(24.124.258)	8.132.721
(Altre imposte/tributi liquidati nell'esercizio)	(886.405)	(1.063.296)	176.892
Interessi incassati/(Pagati)	16	489	(474)
Dividendi incassati			
TOTALE FLUSSI FINANZIARI DA ATTIVITA' OPERATIVA (A)	(74.907.853)	(8.562.616)	(66.345.237)
Immobilizzazioni materiali: Beni mobili e macchinari	(142.115)		(142.115)
FLUSSI FINANZIARI DA ATTIVITA' DI INVESTIMENTO (B)	(142.115)	0	(142.115)
FLUSSI FINANZIARI DA ATTIVITA' DI FINANZIAMENTO (C)	0	0	0
INCREMENTO / DECREMENTO DISPONIBILITA' LIQUIDE (A+B+C)	(75.049.968)	(8.562.616)	(66.487.352)
DISPONIBILITA' LIQUIDE ALL'INIZIO DELL'ESERCIZIO	102.354.433	110.917.050	(8.562.616)
DISPONIBILITA' LIQUIDE ALLA FINE DELL'ESERCIZIO	27.304.465	102.354.433	(75.049.968)

BILANCIO D'ESERCIZIO 2019

NOTA INTEGRATIVA

Italia Coni

STRUTTURA E CONTENUTO DEL BILANCIO

Il CONI adotta un sistema contabile di tipo economico - patrimoniale, basato su rilevazioni effettuate con il metodo della partita doppia. Come previsto dal Regolamento di Amministrazione e Contabilità, il bilancio dell'Ente è unico e ricomprende le risultanze a livello economico e patrimoniale sia della gestione amministrativa centrale, che di quella dei Comitati Regionali (dotati di autonomia gestionale e contabile, come da statuto dell'Ente).

Il presente bilancio d'esercizio al 31.12.2019 è costituito dallo stato patrimoniale, dal conto economico, dal rendiconto finanziario e dalla nota integrativa, oltre che, come allegato, dal conto consuntivo in termini di cassa articolato per missioni e programmi, il tutto coerentemente con il Decreto MEF del 27.03.2013 recante disposizioni per l'armonizzazione e la raccordabilità dei documenti previsionali e consuntivi delle amministrazioni pubbliche in contabilità civilistica.

Rispetto all'esercizio precedente, nel quale venivano forniti – nel corpo del bilancio e nell'allegato allo stesso - due prospetti di conto economico con diversa classificazione delle voci, di cui uno in applicazione del citato decreto MEF del 27.3.13 (art. 2 comma 3) e l'altro con riclassificazione di alcune voci per finalità gestionali, nel corrente esercizio, per maggior chiarezza e semplificazione, viene fornito un unico prospetto di conto economico, strutturato in base alla classificazione delle voci prevista dal citato decreto MEF (a sua volta ispirato al format di cui all'art. 2425 del Codice Civile), con adattamento, laddove richiesto per finalità comparative, della classificazione delle voci nell'esercizio precedente.

I prospetti di stato patrimoniale, conto economico e rendiconto finanziario sono stati redatti in unità di euro. La presente nota integrativa, ove non diversamente indicato, è espressa in migliaia di euro.

L'esercizio amministrativo ha una durata coincidente con l'anno solare.

Lo Stato Patrimoniale, il Conto Economico e il Rendiconto Finanziario riportano, per opportuno confronto, i dati relativi all'esercizio 2018. Per fini comparativi fra i due esercizi, nelle tabelle riportate in nota integrativa i dati del 2018 (esercizio di confronto) sono stati riclassificati, laddove necessario, per garantire una classificazione coerente rispetto all'esercizio 2019, come meglio specificato sotto in sede di commento delle singole voci.

La valutazione delle voci di bilancio è stata fatta ispirandosi ai criteri generali della prudenza e della competenza, nella prospettiva della continuità della mission dell'Ente; la rilevazione e la presentazione delle voci è stata effettuata tenendo conto della sostanza dell'operazione o del contratto, ove compatibile con le disposizioni del Codice Civile e dei principi contabili OIC.

L'applicazione del principio della prudenza ha comportato la valutazione individuale degli elementi componenti le singole voci delle attività o passività, per evitare compensi tra perdite che dovevano essere riconosciute e proventi da non riconoscere in quanto non realizzati. In particolare, gli utili sono stati inclusi solo se realizzati entro la data di chiusura dell'esercizio, mentre si è tenuto conto dei rischi e delle perdite di competenza dell'esercizio, anche se conosciuti dopo la chiusura dello stesso.

L'applicazione del principio della competenza ha comportato che l'effetto delle operazioni sia stato rilevato contabilmente ed attribuito all'esercizio al quale tali operazioni si riferiscono e non a quello in cui si sono realizzati i relativi incassi e pagamenti.

I criteri di valutazione non sono stati modificati rispetto all'esercizio precedente ai fini della comparabilità dei bilanci dell'Ente nel corso del tempo.

Nel corso dell'esercizio non si sono verificati casi eccezionali che abbiano reso necessario il ricorso alla deroga ai criteri di valutazione, di cui all'art. 2423, comma 4, del Codice Civile, in quanto incompatibili con la rappresentazione veritiera e corretta della situazione patrimoniale e finanziaria dell'Ente e del risultato economico. Non sono state altresì effettuate nell'esercizio rivalutazioni di attività ai sensi di leggi speciali in materia.

Nel rinviare alla relazione della Giunta Nazionale per una disamina sulla natura dell'attività svolta dall'Ente nell'esercizio, si premette sinteticamente in questa sede che il bilancio in esame riflette nei propri appostamenti contabili le modifiche introdotte dalla Legge di bilancio 2019 dello Stato (L. 145/2018, art. 1, commi 629 e segg.). Essa, in particolare, ha determinato il trasferimento di una parte significativa del finanziamento statale dal CONI a Sport e Salute S.p.A., - per un importo, a regime, spettante al CONI pari ad €/mil. 40, parzialmente rimodulato nel 2019 in quanto esercizio transitorio di primo avvio del nuovo modello - unitamente al passaggio, sempre dal CONI a Sport e Salute, nella quasi totalità, anche della gestione dell'assegnazione ed erogazione dei contributi alle Federazioni ed altri Organismi Sportivi, anche in questo caso con un approccio graduale nel 2019, in particolare per quanto riguarda le logiche di assegnazione delle suddette risorse.

Sempre nell'esercizio di bilancio 2019 un'altra disposizione di legge – in particolare il D.L. 18 aprile 2019, n. 32 (c.d. decreto “*Sblocca cantieri*”) – ha determinato, con decorrenza dal 18 giugno 2019, il passaggio dal CONI a Sport e Salute della gestione del fondo “Sport e Periferie” (istituito dall'art. 15 del D.L. 25 novembre 2015, n. 185), subentrata anche nella gestione dei rapporti pendenti.

Infine e sempre come conseguenza delle modifiche introdotte dalla citata legge di bilancio dello Stato, il 2019 rappresenta un esercizio transitorio anche in merito al contratto di servizio con Sport e Salute, dal momento che per tutto il primo semestre il perimetro di attività demandate dalla Società e riflesse nel corrispettivo contrattuale è in sostanziale continuità con il pregresso mentre, a partire dal secondo semestre, a seguito dell'insediamento della nuova governance di Sport e Salute e dopo che le parti hanno concordato nel mese di agosto u.s. le nuove cornici economiche di riferimento, gli elementi di cui sopra sono stati radicalmente rivisitati al ribasso, come conseguenza del minor valore delle risorse statali a disposizione del CONI, come riflesso anche nei valori economici e patrimoniali di cui al presente bilancio dell'Ente.

Si rinvia invece alla parte finale della presente nota integrativa per l'illustrazione dei fatti di rilievo avvenuti dopo la chiusura dell'esercizio.

Il presente bilancio è stato assoggettato alla revisione a titolo volontario da parte della società di revisione PricewaterhouseCoopers SpA (di seguito anche “PwC”), individuata come società di revisione anche di Sport e salute SpA, sulla base delle procedure di gara esperite nel 2019. Si evidenzia che l'allegato 1 “*Conto consuntivo in termini di cassa predisposto in base al format di cui al Decreto MEF 27 marzo 2013*” e l'allegato 2 “*Relazione di Sport e Salute SpA sui risultati economico – finanziari e sui servizi resi al CONI*” non sono stati assoggettati a revisione contabile da parte di PwC; del pari non è stato assoggettato a revisione il paragrafo della nota integrativa “*Risultanze contabili dei Comitati Regionali del CONI*”, fermo restando che le risultanze complessive sia a livello patrimoniale che economico della gestione dei Comitati CONI sono invece rientrate nell'ambito delle attività di revisione

PRINCIPI GENERALI DI REDAZIONE DEL BILANCIO E CRITERI DI VALUTAZIONE

I principi contabili adottati nella redazione del bilancio del CONI sono quelli previsti dalla vigente normativa in materia di armonizzazione dei sistemi contabili delle amministrazioni pubbliche (L. 196 del 31.12.2009, D.Lgs. 91 del 31.05.2011, Decreto MEF del 27.03.2013, Circolare MEF-RGS 35 del 22.08.2013), tra i quali rilevano i principi generali della prudenza e della competenza economica, tenendo conto della sostanza dell'operazione o del contratto, nella prospettiva della continuità dell'attività.

In aggiunta, ove compatibile con la natura di Ente Pubblico del CONI, il bilancio d'esercizio è redatto in conformità alle norme contenute negli articoli 2423 e seguenti del Codice Civile, interpretate ed integrate dai principi contabili emanati dall'Organismo italiano di contabilità (“i principi contabili OIC”), così come da D.lgs 139/2015.

I criteri di valutazione non sono mutati rispetto a quelli assunti per la formazione del bilancio d'esercizio precedente, in ossequio al principio della continuità di applicazione degli stessi.

Nella predisposizione del bilancio l'Ente non ha fatto ricorso a deroghe nell'applicazione dei principi e criteri di cui sopra.

Immobilizzazioni immateriali

Sono iscritte al costo di acquisto comprensivo degli eventuali oneri accessori di diretta imputazione e, ove previsto dalla legge, con il consenso del Collegio dei Revisori. Gli importi sono esposti al netto delle quote di ammortamento, calcolate in misura costante in relazione alla prevista residua possibilità di utilizzazione. Qualora alla data di chiusura dell'esercizio il valore risulti durevolmente inferiore al costo iscritto, tale costo viene rettificato mediante apposita svalutazione.

Il marchio viene ammortizzato in venti anni, in base alla prevista durata della relativa redditività economica.

Immobilizzazioni materiali

Sono iscritte al costo di acquisto comprensivo degli eventuali oneri accessori di diretta imputazione. Nel caso di cespiti costruiti in economia, sono iscritti al costo di produzione inclusivo dei costi diretti e dei costi generali di produzione, per la quota ragionevolmente imputabile al cespite per il periodo della sua fabbricazione fino al momento in cui il cespite è pronto per l'uso.

Gli importi sono esposti al netto delle quote di ammortamento, calcolate in misura costante, a partire dalla data di effettiva entrata in funzione del cespite, in relazione alla residua possibilità di utilizzazione.

Eventuali contributi pubblici in conto impianti sono rilevati nel momento in cui esiste una ragionevole certezza che le condizioni previste per il riconoscimento del contributo sono soddisfatte e che i contributi saranno erogati e sono portati a riduzione del costo storico delle immobilizzazioni cui si riferiscono, con conseguente determinazione degli ammortamenti sul valore dell'immobilizzazione al netto dei contributi.

Qualora alla data di chiusura dell'esercizio il valore del cespite risulti durevolmente inferiore al costo iscritto, tale costo viene rettificato mediante apposita svalutazione.

L'apparecchiatura di risonanza magnetica nucleare e le altre apparecchiature diagnostiche vengono ammortizzate in cinque anni, in base alla prevista durata della relativa redditività economica.

Immobilizzazioni finanziarie

Le partecipazioni sono iscritte sulla base del criterio del costo di acquisto, corrispondente al valore di costituzione, rettificato dalle perdite di valore che, alla data di chiusura dell'esercizio, si ritenessero durevoli.

Crediti e debiti

I crediti sono iscritti nel bilancio nella misura in cui rappresentino validi diritti ad esigere ammontari di disponibilità liquide da clienti o da terzi. Nel caso in cui i crediti si originino da ricavi per operazioni di prestazione di servizi sono rilevati in base al principio di competenza quando, al contempo, il processo produttivo di servizi è stato completato e la prestazione è stata effettuata. I crediti che si originano per ragioni differenti dallo scambio di beni e servizi sono iscritti in bilancio se sussiste titolo al credito, e cioè se essi rappresentano effettivamente obbligazione di terzi verso il CONI, la cui esistenza e caratteristiche vanno valutate sulla base di criteri giuridici.

I crediti sono rilevati secondo il criterio del costo ammortizzato, tenendo conto del fattore temporale e del valore di presumibile realizzo.

Il criterio del costo ammortizzato non è applicato nei casi in cui i suoi effetti sono irrilevanti, generalmente per i crediti a breve termine o quando i costi di transazione, commissioni pagate tra le parti e ogni altra differenza tra valore iniziale e valore a scadenza del credito sono di scarso rilievo. Tali crediti sono inizialmente iscritti al valore nominale, ricondotto al presumibile valore di realizzo attraverso apposito fondo svalutazione crediti portato a diretta diminuzione degli stessi.

I debiti originati da acquisizioni di beni sono iscritti nello stato patrimoniale quando rischi, oneri e benefici significativi connessi alla proprietà sono stati trasferiti. I debiti relativi a servizi sono rilevati quando i servizi sono stati resi, cioè la prestazione è stata effettuata. I debiti sorti per ragioni diverse dall'acquisizione di beni e servizi sono rilevati quando esiste l'obbligazione dell'Ente verso la controparte.

I debiti sono rilevati in bilancio secondo il criterio del costo ammortizzato, tenendo conto del fattore temporale. Il criterio del costo ammortizzato non è applicato nei casi in cui i suoi effetti sono irrilevanti, generalmente per i debiti a breve termine o quando i costi di transazione, commissioni pagate tra le parti e ogni altra differenza tra valore iniziale e valore a scadenza del debito sono di scarso rilievo.

Inoltre, ai sensi dell'art. 12, comma 2, del D.Lgs. 139/2015, il CONI ha usufruito della facoltà di non applicare il criterio del costo ammortizzato e l'attualizzazione a tutti i crediti e di debiti sorti anteriormente al 1° gennaio 2016.

Disponibilità liquide

Le disponibilità liquide sono esposte al valore nominale, ritenuto rappresentativo del valore di realizzo.

Ratei e risconti

Sono calcolati secondo il principio della competenza economica e temporale in applicazione del principio di correlazione dei costi e dei ricavi in ragione di periodo.

Fondi per rischi ed oneri

La voce accoglie gli stanziamenti atti a fronteggiare passività di natura determinata ed esistenza certa o probabile, delle quali alla chiusura dell'esercizio non sono determinabili l'ammontare o la data di sopravvenienza, derivanti da eventi avvenuti prima della chiusura dell'esercizio e relativi a situazioni che erano in essere alla data di bilancio. Gli stanziamenti sono la migliore stima possibile sulla base degli elementi disponibili.

Impegni, garanzie e passività potenziali non risultanti dallo stato patrimoniale

La voce accoglie l'importo complessivo degli impegni, delle garanzie e delle passività potenziali non risultanti dallo stato patrimoniale, con indicazione della natura delle garanzie reali prestate.

Costi e ricavi

Sono esposti in bilancio secondo il principio della competenza economica e della prudenza.

I costi e ricavi derivanti da operazioni di scambio sul mercato (acquisizione ed erogazione di servizi), si imputano per competenza economica nell'esercizio al quale tali operazioni si riferiscono e non in quello in cui si concretizzano i relativi movimenti di numerario (incassi e pagamenti). Come corollario del principio della competenza economica, i componenti economici positivi sono correlati ai componenti economici negativi dell'esercizio.

I trasferimenti correnti attivi si imputano all'esercizio nel quale è maturato il diritto ad essere percepiti, indipendentemente dalla data dell'incasso e qualora tali risorse risultino impiegate per la copertura di costi sostenuti per le attività istituzionali programmate. I trasferimenti a destinazione vincolata correnti vengono imputati all'esercizio di competenza degli oneri alla cui copertura sono destinati.

I trasferimenti correnti passivi, inclusi i contributi agli investimenti, costituiscono un onere di competenza dell'esercizio e si imputano nell'esercizio in cui è maturata la relativa obbligazione del CONI.

All'interno dei costi e dei ricavi viene data specifica menzione per quelli eccezionali, definiti sulla base dell'importo e della natura dei singoli elementi di ricavo o di costo, di entità o incidenza eccezionali.

Imposte

Le imposte sui redditi sono determinate in base ai calcoli risultanti in applicazione della vigente normativa fiscale.

ATTIVO

IMMOBILIZZAZIONI

Immobilizzazioni immateriali

Ammontano al 31.12.2019 ad €/000 4.502 e si riferiscono al valore dei marchi del CONI iscritti in bilancio al momento dell'acquisto, avvenuto nel 2007. Il dato esposto, la cui movimentazione è evidenziata in tabella, riporta il valore di acquisto al netto delle quote di ammortamento, calcolate al 5%.

Immob.ni Immateriali (€/000)	ESERCIZIO 2018				VARIAZIONI 2019 SU COSTO STORICO				VARIAZIONI 2019 SU FONDO AMMORTAMENTO				F.do sval.ne al 31.12.2019	Saldo Immob.ni Netto al 31.12.2019
	Costo storico al 31.12.2018	F.do amm.to al 31.12.2018	F.do sval.ne al 31.12.2018	Immob.ni nette al 31.12.2018	Incrementi	Riclassifiche	Decrementi	Saldo al 31.12.2019	Fondo amm.to al 31.12.2019	Ammorti dell'esercizio	Decrementi f.do amm.to	F.do amm.to al 31.12.2019		
	a	b	c	D = a-b-c	e	f	g	H = a-e+f+g	i	l	m	N = H+H+m		
Marchi e diritti simili	12.863	7.718	0	5.145	0	0	0	12.863	7.718	643	0	8.361	0	4.502

Immobilizzazioni materiali

Ammontano al 31.12.2019 ad €/000 423 e si riferiscono

- per €/000 267, al valore residuo del macchinario di risonanza magnetica nucleare, acquistato in proprietà dal CONI nel 2015, al netto del contributo ricevuto dalla Fondazione Roma ed ammortizzato al 20%;
- per €/000 156, al valore residuo di una serie di attrezzature diagnostiche (riunito otorino-laringoiatria, perimetria computerizzata, elettromiografo, etc.), anch'esse ammortizzate al 20%, ovvero al 10% nell'esercizio corrente, in quanto primo esercizio di avvio in operatività delle attrezzature.

Immob.ni Materiali (€/000)	ESERCIZIO 2018				VARIAZIONI 2019 SU COSTO STORICO				VARIAZIONI 2019 SU FONDO AMMORTAMENTO				F.do sval.ne al 31.12.2019	Saldo Immob.ni Netto al 31.12.2019
	Costo storico al 31.12.2018	F.do amm.to al 31.12.2018	F.do sval.ne al 31.12.2018	Immob.ni nette al 31.12.2018	Incrementi	Riclassifiche	Decrementi	Saldo al 31.12.2019	Fondo amm.to al 31.12.2018	Ammorti dell'esercizio	Decrementi f.do amm.to	F.do amm.to al 31.12.2019		
	a	b	c	D = a-b-c	e	f	g	H = a-e+f+g	i	l	m	N = H+H+m		
Impianti e Macchinari	1.412	800	0	612	95	0	0	1.507	800	284	0	1.084	0	423
Risonanza	1.334	800	0	534	0	0	0	1.334	800	267	0	1.067	0	267
Altre attrezzature diagnostiche	78	0	0	78	95	0	0	173	0	17	0	17	0	156

Immobilizzazioni finanziarie

Ammontano al 31.12.2019 ad €/000 16,7 e si riferiscono al costo sostenuto nell'esercizio dal CONI per la costituzione (versamento fondo di dotazione iniziale) della Fondazione "Milano-Cortina 2026", avvenuta in data 09/12/2019 unitamente agli altri soggetti fondatori (Comune di Milano, Comune di Cortina d'Ampezzo, Regione Lombardia, Regione Veneto, CIP), che partecipano in parti uguali alla stessa. La suddetta Fondazione si prefigge lo scopo di curare l'organizzazione e lo svolgimento dei XXV Giochi Invernali Olimpici e Paralimpici del 2026.

ATTIVO CIRCOLANTE

Crediti

E' illustrata di seguito la composizione dei crediti iscritti nell'attivo circolante al 31 dicembre 2019.

Crediti (€/000)	31.12.2019		31.12.2018		Differenza
	Valore	%	Valore	%	
Crediti verso Stato (Stato Previsione MEF)	-	0%	7.947	61%	(7.947)
Crediti verso Ministeri, Enti Locali e altri soggetti pubblici					
Valore lordo	23.671		2.729		20.943
(Fondo Svalutazione Crediti)	(13)		(22)		9
Valore netto	23.658	82%	2.706	21%	20.952
Crediti verso Federazioni Sportive	278	1%	281	2%	(2)
Crediti verso Erario	54	0%	7	0%	47
Crediti verso altri soggetti					
Valore lordo	6.757		3.791		2.967
(Fondo Svalutazione Crediti)	(2.046)		(1.728)		(318)
Valore netto	4.711	16%	2.063	16%	2.648
Totale	28.702	100%	13.004	100%	15.698

L'aggregato in esame evidenzia un incremento di €/000 15.698 rispetto al 2018, ascrivibile sostanzialmente alla voce "crediti vs. Ministeri, Enti Locali ed altri soggetti pubblici" (+ €/000 20.952), parzialmente compensata dalla riduzione della voce "crediti verso Stato" per €/000 7.947.

La voce "**crediti verso Stato**" è pari a 0 al 31 dicembre 2019 dal momento che l'intero ammontare del contributo assegnato al CONI nel 2019 è stato incassato nel corso dell'esercizio, a differenza di quanto avvenuto nell'esercizio precedente, laddove la componente riferita al PREU - Prelievo Erariale Unificato del contributo, pur essendo stata assegnata nel 2018, era stata incassata solo nell'esercizio successivo (risultando quindi tra i crediti al 31.12.2018).

La voce "**crediti verso Ministeri/Enti Locali/Altri Soggetti Pubblici**" ammonta ad €/000 23.658 (€/000 23.671 come valore lordo dei crediti, al netto di fondi svalutazione crediti per €/000 13).

La principale componente è data dai crediti verso "**Sport e Salute**" (pari ad €/000 21.311) e risulta così articolata:

- per €/000 12.950 da posizioni creditorie verso la Società principalmente per richieste di rimborsi di costi sostenuti dal CONI per una serie di progettualità imputate a Sport e Salute, di concerto con la stessa e con la Presidenza del Consiglio dei Ministri; ciò al fine di poter gestire nel 2019 - periodo transitorio - il trasferimento di una serie di competenze di spesa dal CONI a Sport e Salute, in applicazione della legge di bilancio dello Stato 2019. Si fa riferimento in particolare a progetto "Sport di Classe" (€/000 7.329), alle attività antidoping (€/000 3.554), alle attività nell'ambito delle convenzioni in materia di impiantistica sportiva sottoscritte con la provincia autonoma di Bolzano (€/000 1.510) e con quella di Trento (€/000 394). Tutti i crediti in esame risultano incassati alla data odierna;
- per €/000 8.361 da posizioni creditorie emerse con la consuntivazione del contratto di servizio 2019, laddove il valore finale è risultato inferiore rispetto a quello definito in sede di budget annuale e nel frattempo fatturato al CONI in corso d'anno, con conseguente emersione di note di credito da ricevere al 31 dicembre 2019 a favore del CONI, allo stato attuale da regolare finanziariamente.

Risultano poi crediti verso Regioni, Province e Comuni per €/000 2.360 (come valore al lordo del fondo svalutazione crediti di cui sopra), per contributi istituzionali gestiti per lo più a livello territoriale dai Comitati Regionali CONI verso Enti Locali (€/000 2.131), per le quali si rinvia sotto alla sezione "Risultanze contabili dei Comitati Regionali" per un maggior dettaglio.

I "**crediti verso altri soggetti**" ammontano ad €/000 4.711 (€/000 6.757 come valore lordo, al netto di fondi svalutazione crediti per €/000 2.046), di cui si riporta di seguito la relativa composizione analitica:

Crediti verso altri soggetti (€/000)	31.12.2019	31.12.2018	Differenza
Crediti vs soggetti privati (Comitati Regionali)	21	169	(148)
Altri Crediti	2.050	1.940	111
Crediti commerciali	4.491	1.273	3.219
Crediti CIO e COE per attività istituzionale	195	409	(214)
Valore lordo	6.757	3.791	2.967
- Fondo Svalutazione Crediti v/altri soggetti	(2.046)	(1.728)	(318)
Totale	4.711	2.063	2.648

L'incremento della voce rispetto all'esercizio precedente (+€/000 2.648) è principalmente riconducibile alla componente dei crediti commerciali (+€/000 3.219), solo parzialmente compensata da riduzioni per altre posizioni.

I **crediti commerciali** ammontano ad €/000 4.491 e riguardano principalmente: a) per €/000 1.356, i crediti verso sponsor privati per sfruttamento commerciale del marchio CONI, successivamente incassati, nella quasi totalità, alla data odierna; b) per €/000 3.002 i crediti verso il CIO, sempre per sfruttamento del marchio CONI, nell'ambito degli accordi TOP IX e successivi amendments, integralmente incassati alla data odierna. L'incremento di €/000 3.219 rispetto al 2018 è ascrivibile sostanzialmente alla quota CIO, incassata l'esercizio successivo per quanto riguarda le competenze 2019, mentre nell'esercizio di competenza per quelle 2018. Infine, si segnala la voce **"altri crediti"**, pari ad €/000 2.050 (+€/000 111 rispetto al 2018), che accoglie al suo interno talune posizioni creditorie del CONI sorte a fronte di sentenze giudiziarie favorevoli ovvero riferite a diritti da incassare per attività del tribunale nazionale antidoping. Sulla base delle valutazioni tecnico-legali effettuate in questa fase dell'esercizio circa la effettiva recuperabilità/esigibilità di queste partite, l'iscrizione di tali crediti viene prudentemente bilanciata da un accantonamento a fondo svalutazione crediti sostanzialmente di pari importo (si veda, in proposito, anche sotto, per i riflessi economici, il paragrafo *"ammortamenti e svalutazioni"*).

Acconti/anticipazioni erogate

Acconti/anticipazioni (€/000)	31.12.2019		31.12.2018		Differenza
	Valore	%	Valore	%	
FSN - Acconto contributi	-		23.671		(23.671)
FSN - Anticipazioni di tesoreria	-		-		-
DSA - Acconto contributi	-		714		(714)
Totale Enti Finanziati	-	0%	24.385	59%	(24.385)
Sport e salute - Acconto Contr. di Servizio	9.263		16.597		(7.333)
Altro	3.291		561		2.730
Totale Altri	12.555	100%	17.158	41%	(4.603)
Totale	12.555	100%	41.543	100%	(28.988)

L'ammontare complessivo della voce è in riduzione rispetto all'esercizio precedente (- €/000 28.988) come conseguenza:

- del venir meno nel 2019 della voce degli "acconti verso Enti finanziati" (-€/000 24.385 verso FSN e DSA), essendo passata nel corrente esercizio di bilancio la gestione dei contributi agli Organismi Sportivi (d'ora in avanti OO.SS.) dal CONI a Sport e Salute;
- della riduzione della voce degli "acconti verso altri" (-€/000 4.603), principalmente per la posizione verso Sport e Salute (-€/000 7.333), dal momento che con la riduzione del perimetro e del valore del contratto di servizio 2020 si è ridotto in proporzione anche il valore dell'acconto (erogato nel mese di dicembre 2019), in quanto calcolato come % del suddetto corrispettivo. Nell'ambito di tale voce, tale riduzione è parzialmente compensata dalla presenza nel 2019 (per €/000 2.483) di acconti sostenuti per le olimpiadi di Tokyo, di competenza degli esercizi successivi (2021).

Disponibilità liquide

Disponibilità liquide (€/000)	31.12.2019	31.12.2018	Differenza
Riferite alla gestione centrale			
Conto tesoreria centrale presso Banca Italia	23.718	95.134	(71.416)
C/C bancari BNL	1.204	4.412	(3.208)
Contanti e Valori Bollati	1	5	(4)
Totale (A)	24.923	99.552	(74.628)
Riferite alla gestione dei Comitati Regionali			
Conto tesoreria centrale presso Banca Italia	1.052	-	1.052
C/C bancari BNL	1.326	2.799	(1.473)
Contanti	3	4	(1)
Totale (B)	2.381	2.803	(422)
Totale disponibilità liquide presso CONI (C) = (A) + (B)	27.304	102.354	(75.050)

Al 31.12.2019 il totale delle disponibilità liquide dell'Ente risulta pari ad €/000 27.304, di cui:

- €/000 24.923 riferito alle disponibilità di pertinenza della Sede Centrale del CONI, detenute sia nel conto di tesoreria centrale presso Banca d'Italia, sia nella liquidità ordinaria BNL e in contante / valori bollati;
- €/000 2.381 riferito alle disponibilità di pertinenza dei Comitati Regionali CONI, anch'esse detenute sia nel conto di tesoreria centrale presso Banca d'Italia, sia nella liquidità ordinaria BNL, sia in contante.

Escludendo la liquidità presso la tesoreria centrale, quella detenuta presso il conto corrente BNL/contanti ammonta pertanto ad €/000 2.533, quindi inferiore al 3% del totale del valore della produzione 2019, nel rispetto della normativa vigente in materia di somme liquide massime detenibili.

Per un commento dei flussi di cassa dell'esercizio (riduzione di €/000 75.050) si rinvia di seguito all'analisi del rendiconto finanziario.

Risconti attivi

Il saldo della voce, pari ad €/000 7, è riferito principalmente alla quota di costi di competenza 2020 di canoni di locazione per impianti sportivi (utilizzati dalle FSN), pagati anticipatamente nel 2019 come da convenzione con l'Agenzia del Demanio. La riduzione rispetto all'esercizio precedente (- €/000 96) è riferita alla chiusura dei risconti relativi ai contributi pluriennali assegnati alle FSN negli anni precedenti.

PASSIVO

Patrimonio netto

Patrimonio netto (€/000)	Riserve	Utile / (Perdita) a nuovo	Utile / (Perdita) dell'esercizio	Totale
Saldo al 31/12/2018	12.062	29.323	586	41.971
Riserve				-
Utile/(perdita) a nuovo		586	(586)	-
Utile/(perdita) dell'esercizio			9.769	9.769
Saldo al 31/12/2019	12.062	29.909	9.769	51.740

Il 16 maggio 2019 il Consiglio Nazionale del CONI ha deliberato l'approvazione del Bilancio d'esercizio 2018 e, contestualmente, di portare a nuovo l'utile realizzato.

Tenendo conto dei risultati economici della gestione 2019, nel prospetto che segue vengono riportati i movimenti patrimoniali delle strutture centrali e dei Comitati Regionali. Al 31.12.2019 il patrimonio netto del CONI, complessivamente pari ad €/000 51.740, risulta così ripartito:

- struttura centrale €/000 41.578 (di cui riserve per €/000 12.062);
- Comitati Regionali €/000 10.162.

Patrimonio netto (€/000)	Riserve	Utile / (Perdita) a nuovo	Utile / (Perdita) dell'esercizio	Totale
Saldo al 31/12/2018	12.062	29.323	586	41.971
di cui Struttura centrale	12.062	18.619	1.612	32.294
di cui Comitati Regionali		10.704	(1.026)	9.677
Movimentazioni 2019				
Riserve	-	-	-	-
di cui Struttura centrale	-	-	-	-
di cui Comitati Regionali	-	-	-	-
Utile (perdita) portata a nuovo	-	586	- 586	-
di cui Struttura centrale		1.612	(1.612)	-
di cui Comitati Regionali		(1.026)	1.026	-
Utile/(perdita) dell'esercizio	-	-	9.769	9.769
di cui Struttura centrale			9.284	9.284
di cui Comitati Regionali			485	485
Saldo al 31/12/2019	12.062	29.909	9.769	51.740
di cui Struttura centrale	12.062	20.232	9.284	41.578
di cui Comitati Regionali	-	9.677	485	10.162

Fondi per rischi ed oneri

Fondi per rischi ed oneri (€/000)	31.12.2018	Decrementi	Incrementi	31.12.2019	Differenza 2019/2018
Rischi per cause legali	1.899	(390)	193	1.702	(197)
Altri Rischi	1.038	(411)		627	(411)
Oneri	2.170	(333)	1.093	2.929	759
Totale	5.107	(1.134)	1.286	5.258	151

La voce in esame registra un incremento di €/000 151 rispetto al 2018, conseguenza di decrementi per €/000 1.134 distribuiti fra le varie tipologie di fondi (di cui utilizzi per €/000 834 e rilasci a conto economico della quota del fondo risultata eccedente rispetto agli effettivi fabbisogni per €/000 301) ed incrementi per €/000 1.286.

Gli incrementi delle cause legali riguardano i nuovi accantonamenti effettuati nell'anno – per sorte e per parcelle ai legali – in relazione all'avanzamento delle cause (contenzioso amministrativo, civile e penale) in cui convenuto è il CONI.

I decrementi per cause legali riguardano gli utilizzi del fondo avvenuti nell'anno, principalmente per la liquidazione delle parcelle emesse dai legali.

I decrementi per rischi futuri (diversi da quelli attinenti al contenzioso) riguardano sia utilizzi del fondo al verificarsi della passività che lo avevano originato negli esercizi precedenti, sia rilasci per le componenti risultate eccedenti rispetto agli effettivi fabbisogni.

Con particolare riferimento agli incrementi del fondo oneri, è stato stanziato nell'esercizio un accantonamento per €/000 1.000 relativo alla stima delle passività per le articolazioni territoriali del CONI - oneri connessi alla riorganizzazione dell'articolazione territoriale del CONI, per valorizzare la nuova mission dedicata a funzioni di rappresentanza istituzionale; maggiori oneri dovuti allo sviluppo di taluni progetti istituzionali locali già definiti nel 2019 ma che verranno attuati successivamente - che avranno manifestazione finanziaria futura ma che trovano origine in eventi manifestatisi nell'esercizio corrente, quali l'introduzione della legge delega n. 86/2019 per il riordino del CONI, con particolare riferimento ai principi direttivi per il riordino delle articolazioni territoriali dell'Ente.

Debiti

Debiti (€/000)	31.12.2019		31.12.2018		Differenza
	Valore	%	Valore	%	
Debiti verso fornitori	8.310	53%	9.707	35%	(1.397)
Debiti verso erario	3.144	20%	5.967	22%	(2.824)
Debiti verso Ist. di previd.za e sicurezza sociale	41	0%	45	0%	(4)
Debiti verso altri soggetti	4.186	27%	11.687	43%	(7.501)
Totale	15.681	100%	27.406	100%	(11.725)

Il valore dei debiti al 31.12.2019 registra un decremento rispetto all'esercizio precedente di €/000 11.725, ascrivibile alla riduzione della voce "debiti verso altri soggetti" (- €/000 7.501), "debiti verso Erario" (- €/000 2.824) e "debiti verso fornitori" (- €/000 1.397).

I **debiti verso fornitori** (€/000 8.310), in termini di composizione del saldo al 31 dicembre 2019, comprendono le fatture ricevute e da ricevere relative sia alle attività della struttura centrale (€/000 5.089), che a quella realizzata dai Comitati Regionali (€/000 3.221).

Il decremento rispetto all'esercizio precedente è ascrivibile principalmente alla riduzione dei debiti dei Comitati Territoriali (- €/000 1.536), solo parzialmente compensata dall'incremento dei debiti riferibili alla gestione centrale (+ €/000 138).

Nell'ambito dei debiti legati alla gestione centrale, la quota preponderante è costituita da quelli verso Sport e salute SpA (per posizioni legate al contratto di servizio / attività extra contratto di servizio), per €/000 3.745 (74% sul totale dei debiti ascrivibili alla gestione centrale e di cui sopra), principalmente originati nel 2019 e in gran parte poi liquidati / compensati entro i primi mesi dell'esercizio successivo. Da evidenziare che al contempo, verso la Società, il CONI vanta al 31.12.2019 un credito rilevante, specificato nella propria natura e composizione nella sezione dedicata dell'attivo.

Per un commento sulla componente dei debiti legati alla gestione dei Comitati Territoriali - relativa alle posizioni passive dei Comitati Regionali verso i propri fornitori per acquisto beni e servizi e verso collaboratori - si rinvia anche all'apposita sezione "Risultanze contabili dei Comitati Regionali del CONI".

I **debiti verso l'Erario** (€/000 3.144) comprendono, come componente principale, il debito per IVA split payment (€/000 3.025), relativo alle fatture ricevute nel mese di dicembre e liquidato nel mese di gennaio dell'esercizio successivo, in ottemperanza alla normativa fiscale in materia e che rappresenta la principale determinante del decremento della voce aggregata.

Vanno poi menzionate, nell'ambito della voce in esame, le componenti dei debiti per ritenute d'acconto dei collaboratori della struttura centrale e dei Comitati territoriali, maturati nel mese di dicembre 2019 e poi saldati nel mese di gennaio 2020 (€/000 99) e dei debiti per IRAP (€/000 20), sempre collegati al pagamento delle suddette collaborazioni.

I **debiti verso Istituti di Previdenza** sono riferiti ai contributi INPS maturati per contributi relativi alle collaborazioni del mese di dicembre 2019, sostanzialmente a livello di sede centrale, poi saldati nel mese di gennaio 2020.

I **Debiti verso altri soggetti** (€/000 4.186) evidenziano una significativa riduzione rispetto al 2018 per via del venir meno di una serie di posizioni debitorie verso le FSN e gli altri OO.SS. (-€/000 8.989), in conseguenza del passaggio delle competenze di spesa (e quindi anche finanziarie) verso gli OO.SS. dal CONI a Sport e Salute, in applicazione della legge di bilancio dello Stato 2019. Tale riduzione è solo parzialmente bilanciata dall'incremento per altre voci, segnatamente quella dei debiti v. Regioni e Province (+€/000 1.484), riferita alle posizioni verso le provincie autonome di Trento e Bolzano, integralmente liquidate alla data odierna.

Oltre alle suddette posizioni verso le provincie di Trento e Bolzano, figurano poi per rilevanza (comunque in riduzione rispetto al 2018, per quanto detto sopra) i debiti verso le FSN (€/000 1.856), principalmente per contributi Club Olimpico assegnati a fine 2019 e poi liquidati nel 2020, contributi PO/AL non liquidabili al momento, etc.

Acconti/anticipazioni ricevute

Acconti/anticipazioni ricevute (€/000)	31.12.2019		31.12.2018		Differenza
	Valore	%	Valore	%	
da MLPS - Progetto "Sport e Integrazione"	234	28%	172	0%	63
da MLPS - Progetto "La Nuova Stagione"	219	26%	350	0%	(131)
da Comune Accumuli - lavori impiantistica	146	17%	-	0%	146
da Min. Interno - Progetto "FAMI"	48	6%	44	0%	4
da Comune Barletta - lavori impiantistica	4	1%	-	0%	4
da altri soggetti	180	22%	881	1%	(701)
da P.C.M. - Progetto "Sport e Periferie"	0	0%	86.767	98%	(86.767)
Totale	832	100%	88.213	100%	(87.382)

La voce riguarda la quota delle somme anticipate da terzi al CONI per progetti istituzionali, a fronte della quale non sono ancora state realizzate/completate alla data di chiusura del bilancio le relative attività progettuali da parte del CONI. Tali anticipazioni concorreranno alla formazione dei ricavi CONI, per competenza economica, negli esercizi successivi, nei quali si concretizzerà la correlazione con i relativi costi.

Il saldo al 31.12.2019 ammonta ad €/000 832, registrando una significativa riduzione rispetto all'esercizio precedente (-€/000 87.382), sostanzialmente ascrivibile al fondo "Sport e Periferie" (istituito dall'art. 15 del decreto-legge del 25 novembre 2015, n. 185), trasferito, per il valore residuo al 18 aprile 2019, a Sport e Salute SpA, in ottemperanza alle disposizioni del decreto-legge n. 32 del 18 aprile 2019 (c.d. "Sblocca cantieri"), che a decorrere da tale data ha definito il subentro della Società nella gestione del Fondo e dei rapporti pendenti.

IMPEGNI E GARANZIE

Nella tabella seguente sono riportati i dettagli sulle garanzie CONI al 31.12.2019 (unitamente, per fini comparativi, ai dati relativi all'esercizio precedente).

Mandati di credito a favore di ICS (€/000)	2019	2018	Differenza	Garanzie potenziali anni successivi
Mandati di credito CONI a beneficio FSN				
FIPAV (sede)	9.069	9.467	(397)	0
FISI (mondiali Cortina)	5.000	5.000	0	0
FIJLKAM	943	939	5	935
FGI	360	319	41	0
FIH	325	370	(44)	0
FIBa	271	291	(20)	0
UITS	120	140	(20)	0
FICr	73	82	(9)	0
FIBS	41	68	(27)	0
FIV	26	39	(12)	0
FIGS	20	25	(5)	0
FIC	6	12	(6)	37
FIDAL	0	0	0	0
FIS	0	0	0	0
FIB	0	0	0	0
CIP	0	0	0	2.816
Totale FSN	16.255	16.750	(495)	3.788
Mandati di credito CONI a beneficio Sport e Salute SpA	6.296	6.502	(205)	0
Totale	22.551	23.252	(701)	3.788

Al 31 dicembre 2019 il valore complessivo delle **garanzie rilasciate dal CONI** è pari ad **€/000 22.551** e si riferisce ai mandati di credito a favore dell'Istituto per il Credito Sportivo (ICS), aventi ad oggetto finanziamenti riconosciuti ed erogati dall'Istituto alle Federazioni Sportive Nazionali e alla Sport e Salute SpA.

Per i finanziamenti erogati alle Federazioni Sportive Nazionali a fronte di investimenti per l'impiantistica sportiva, la garanzia CONI copre, nella maggior parte dei casi, il 20% del debito residuo, mentre il restante 80% è stato trasferito, nei precedenti esercizi, sul Fondo di Garanzia per l'impiantistica Sportiva (ex L. 289/2002, art. 90, c. 12), gestito dall'ICS.

Rispetto all'esercizio precedente si registra un decremento pari complessivamente ad €/000 701, ascrivibile al rimborso da parte delle Federazioni e di Sport e Salute SpA delle rate dei finanziamenti (pro-quota CONI), in base ai relativi piani di ammortamento, al netto delle nuove erogazioni effettuate dall'ICS in corso d'anno.

Effettuando un'analisi per soggetto beneficiario, per le garanzie di maggior rilievo, emerge quanto segue:

- **Federazione Italiana Pallavolo (FIPAV):** la garanzia (€/000 9.069) si riferisce al mutuo la cui erogazione è stata completata nel corso del 2016. Il finanziamento è stato acceso nel 2015 per l'acquisto dell'immobile sito in Roma e adibito a sede federale;
- **Sport e Salute:** la garanzia (€/000 6.296) è relativa alla quota garantita dal CONI del finanziamento acceso dalla Società con ICS, attraverso il quale Sport e Salute ha estinto a sua volta la propria posizione debitoria verso BNL (quest'ultima rappresentava un'anticipazione di tesoreria ereditata dal CONI in sede di costituzione della Società);
- **Federazione Italiana Sport Invernali (FISI):** la garanzia (€/000 5.000) è relativa al finanziamento acceso nel 2016 dalla Federazione per l'organizzazione dei Campionati del mondo di sci alpino del 2021 a Cortina d'Ampezzo;
- **Federazione Italiana Judo Lotta Karate e Arti Marziali (FIJLKAM):** la garanzia (€/000 943) è relativa alla quota residua dei due mutui accessi presso l'ICS nel 2009 e nel 2018 per finanziare i lavori di ampliamento e potenziamento del Centro tecnico federale di Ostia.

Per completezza di analisi, nella suddetta tabella (v. ultima colonna) sono altresì riportate le informazioni relative alle garanzie CONI "potenziali", non ancora effettive (non essendo per queste, alla data di bilancio, ancora stato erogato il finanziamento da ICS ai soggetti beneficiari).

Queste ammontano complessivamente ad €/000 3.788 e sono riferite alle seguenti FSN / Enti beneficiari:

- Comitato Italiano Paralimpico (€/000 2.816) e Federazione Italiana Judo Lotta Karate e Arti Marziali (€/000 935): per tali mandati di credito la fideiussione del Fondo di Garanzia ICS è valida fino al 20° anno; a decorrere dal 21° anno di ammortamento del finanziamento - e fino al termine dello stesso -, assumerà nuovamente validità ed efficacia il 100% della garanzia CONI (in misura pari al debito residuo alla fine del 20° anno);
- Federazione Italiana Canottaggio (€/000 37), in relazione ad un mutuo concesso di €/000 185 per lavori sul Centro Sportivo di Piediluco, coperto per l'80% dal Fondo di Garanzia e per il residuo (€/000 37) da mandato di credito CONI; al 31.12.2019 il finanziamento non è stato ancora erogato.

ANALISI DELLE VOCI DI CONTO ECONOMICO

VALORE DELLA PRODUZIONE

Al 31.12.2019 ammonta ad €/000 123.719 ed è articolato come segue:

Valore della produzione (€/000)	2019	2018	Differenza
Ricavi e proventi per l'attività istituzionale:			
Contributo ordinario dallo Stato:			
Contributo ordinario	81.763	409.054	(327.291)
PREU	7.047	7.947	(899)
Totale Contributo ordinario Stato	88.810	417.001	(328.190)
Contributi in conto esercizio:			
Contributi da Altri Min., Reg. ed altri Sogg.tti Pubbl.ci	16.554	7.255	9.299
Contributi da CIO/COE, dalla UE e da altri Org. Int.li	384	981	(597)
Totale Contributi in conto esercizio	16.938	8.237	8.701
Contributi da privati	160	-	160
Ricavi per cessioni di prodotti e prest. servizi:			
Ricavi commerciali	6.940	9.488	(2.547)
Ricavi da prestazioni risonanza magnetica	273	271	2
Diritti amm.vi attività Organi di Giustizia	161	175	(14)
Diritti amm.vi rilascio pareri imp. Sportiva	70	53	18
Diritti di segreteria Agenti Sportivi	306	0	306
Totale Ricavi per cessioni prodotti e prest. servizi	7.751	9.987	(2.236)
Totale Ricavi e proventi per l'attività istituzionale	113.659	435.224	(321.565)
Altri ricavi e proventi:			
Quota contributi in conto capitale imputata all'esercizio	-	-	-
Altri ricavi e proventi	1.083	1.695	(612)
Altri ricavi e proventi	1.083	1.695	(612)
Contributi e ricavi Comitati Regionali	8.977	9.904	(927)
Totale Valore della Produzione	123.719	446.824	(323.104)

I contributi assegnati dallo Stato in competenza 2019, nell'ambito dello stato di Previsione del MEF, ammontano complessivamente ad €/000 88.810¹. Tali somme risultano essere state tutte interamente liquidate al CONI entro il 31 dicembre 2019.

La sostanziale riduzione rispetto al 2018 (-€/000 328.190) deriva dall'applicazione delle disposizioni inserite nella legge di bilancio dello Stato 2019, che ha determinato il passaggio dal CONI a Sport e Salute di una serie di competenze di spesa e finanziarie e, con esso, anche di una quota sostanziale del contributo Statale, a partire dal 2019 assegnato direttamente alla Società (e non più al CONI). Per un'analisi più dettagliata del contributo statale 2019 si rinvia all'apposita sezione della relazione della gestione.

¹ L'importo complessivo iscritto nel valore della produzione differisce leggermente dall'ammontare assegnato dallo Stato al CONI per il 2019, pari ad €/000 88.747, a seguito di alcune rettifiche contabili effettuate per assicurare una corretta correlazione economica e temporale fra ricavi iscritti ed i costi correlati alle attività effettivamente realizzate dall'Ente (chiusura risconti passivi iniziali).

La voce **“contributi da altri Ministeri, Regioni ed altri soggetti pubblici”** ammonta ad €/000 16.544 e si presenta così articolata:

Contributi da Altri Min. Reg. e altri Sogg.tti Pubbl.ci (€/000)	2019	2018	Differenza
da Sport e salute: "Sport di Classe" genn-giu 2019	7.329	-	7.329
da Sport e salute: costi controlli antidoping 2019	3.554	-	3.554
da PCM: "Sport e Periferie" - 1° semestre 2019	2.796	6.495	(3.699)
da Sport e salute: costi conv. impiantistica Trento e Bolzano	1.904	-	1.904
da MLPS: "Sport e Integrazione" - 1° accordo	340	357	(17)
da MLPS: "Sport e Integrazione" - 2° accordo	293	-	293
da Min. Interno: "La Nuova Stagione"	131	94	37
da Comune Accumuli: convenzione impiantistica	149	-	149
da Comune Barletta: convenzione impiantistica	56	-	56
da Servizio Civile	3	-	3
da FAPP Arma Carabinieri	-	56	(56)
da PCM: "Campionato Mondiale della Pace"	-	250	(250)
da Università Vrije Bruxelles: "B-Wiser"	-	4	(4)
Totale	16.554	7.255	9.299

La voce evidenzia un significativo incremento rispetto al 2018 (+ €/000 9.299), ascrivibile sostanzialmente alla presenza di alcune posizioni verso Sport e Salute (per complessivi €/000 12.787). Queste sono rappresentate dal riconoscimento dalla Società al CONI del diritto ad essere rimborsato dell'ammontare dei costi sostenuti e rendicontati nell'esercizio per il progetto "Sport di Classe", per i controlli antidoping, per quelli sostenuti nell'ambito delle convenzioni in materia di impiantistica sportiva con le province autonome di Trento e Bolzano. Tali attività a regime, in applicazione della legge di bilancio dello Stato 2019, sono state attribuite a Sport e Salute ma per il corrente esercizio di bilancio, come concordato tra le parti e con l'Autorità Vigilante in materia di Sport, sono state portate avanti direttamente dal CONI che aveva già in essere i rapporti con le controparti e successivamente i relativi oneri sono stati chiesti a rimborso alla Società.

Da segnalare poi, per materialità, i contributi dalla Presidenza del Consiglio dei Ministri (PCM) nell'ambito del fondo "Sport e Periferie", maturati in competenza 2019 per €/000 2.796. Questi si riferiscono all'effettivo utilizzo da parte del CONI del contributo statale, attuato finanziando "a valle" i singoli Comuni/altri soggetti beneficiari degli specifici interventi a valere sul fondo (previa individuazione con apposito bando PCM e successiva sottoscrizione di convenzione con il CONI).

L'importo è in riduzione rispetto al 2018 (- €/000 3.699), riferendosi nel 2019 soltanto ai primi sei mesi (mentre il valore 2018 è rapportato all'anno intero), dal momento che, partire dal 18 aprile 2019, il fondo "Sport e Periferie" è stato trasferito per legge - DL 32/2019, c.d. "Sblocca cantieri" - a Sport e salute (v. sopra, sezione "acconti/anticipazioni ricevute", per dettagli).

La voce **“contributi dal CIO e del COE, dalla UE e da altri Organismi Internazionali”** ammonta ad €/000 384 ed accoglie, principalmente, le somme erogate al CONI dal CIO/COE a titolo di rimborsi / sussidi per l'attività istituzionale dell'Ente. La riduzione (- €/000 597) rispetto all'esercizio precedente è dovuta al fatto che nel 2018 il CONI ha potuto beneficiare di contributi maggiori legati alla partecipazione ai Giochi Olimpici e Paralimpici di PyeongChang 2018.

I **ricavi commerciali** da sfruttamento commerciale del marchio CONI sono pari ad €/000 6.940 e sono così articolati:

Ricavi Commerciali (€/000)	2019	2018	Differenza 19/18
Ricavi MKT - cash	2.371	3.061	(690)
Ricavi MKT - VIK	1.544	3.328	(1.784)
Totale	3.915	6.389	(2.474)
Ricavi Vs CIO (1)	3.025	3.099	(73)
Totale Ricavi Commerciali (1)	6.940	9.488	(2.547)

(1) Per quanto riguarda la gestione MKT, vanno in aggiunta considerati anche i contributi assegnati da CIO per "Car Allowance" (€/000 187), non riportati nel prospetto in esame, in quanto classificati per natura nella voce "Contributi da CIO/COE".

La quota pari ad €/000 3.915 riguarda i corrispettivi in competenza 2019 in virtù delle attività di marketing sviluppate dalla apposita struttura messa a disposizione da Sport e salute su richiesta dell'Ente, regolati in parte in denaro ed in parte in natura, ossia mediante scambio prestazioni (VIK) con beni e servizi contestualmente ceduti/erogati dallo sponsor.

La quota di €/000 3.025 si riferisce ai corrispettivi in competenza 2019 riconosciuti dal CIO in relazione agli accordi aventi ad oggetto i programmi di marketing internazionale (accordo TOP IX / altre royalties).

Rispetto all'esercizio precedente si evidenzia una riduzione per €/000 2.547), associata al fatto che il 2018, anno delle Olimpiadi invernali, ha beneficiato di uno sfruttamento commerciale del marchio CONI più intenso.

La voce "**ricavi per cessione prodotti e prestazioni servizi**" ammonta complessivamente, escludendo la componente dei ricavi commerciali da sfruttamento commerciale del marchio CONI (v. sopra), ad €/000 810 (+ €/000 311 rispetto al 2018). Al suo interno si segnalano per rilevanza:

- i diritti di segreteria per agenti sportivi (€/000 306, a 0 nel 2018), riferiti alle quote di iscrizione ottenute da terzi per l'iscrizione all'esame per agente sportivo e successivamente al relativo registro, gestito dal CONI per legge al CONI;
- i ricavi commerciali da prestazioni di risonanza magnetica (€/000 273, sostanzialmente in linea con il valore 2018), riferiti alle prestazioni diagnostiche fatturate agli utenti (atleti e non) ed effettuate mediante l'utilizzo del macchinario di risonanza magnetica di proprietà del CONI ed in uso presso l'Istituto di Medicina e Scienza dello Sport.

La voce "**altri ricavi e proventi**" (€/000 1.083), registra una riduzione di €/000 612 rispetto al 2018 pari ad €/000 1.695² ed accoglie altre componenti di ricavo non ricorrenti / non legate alla gestione caratteristica del CONI, quali il rilascio di fondi rischi ed oneri per la parte risultata eccedente agli effettivi fabbisogni, lo stralcio di debiti, altri contributi e proventi non ricorrenti.

Il valore della produzione include infine i **ricavi direttamente raccolti sul territorio dai Comitati Regionali del CONI**, pari ad €/000 8.977. Per una maggiore informazione in merito si rinvia anche al paragrafo "Risultanze contabili dei Comitati Regionali".

² Rispetto al bilancio 2018, per finalità comparative, si è proceduto a riclassificare la somma di €/000 324 sulla voce "ricavi per cessione prodotti e prestazioni di servizi", di cui €/000 271 per ricavi prestazioni risonanza magnetica ed €/000 53 per "diritti amministrativi rilascio pareri impiantistica sportiva".

COSTI DELLA PRODUZIONE

I costi della produzione ammontano complessivamente a €/000 113.411 e risultano articolati come segue:

Costi della produzione (€/000)	2019	2018	Differenza
Per materie prime, sussidiarie, di consumo e merci	1.639	2.984	(1.345)
Per servizi:			
Erogazione di servizi istit.li - contr. vs. terzi	8.835	277.152	(268.318)
Acquisizione di servizi:			
Corrispettivo contr. servizio con Sport e Salute SpA	68.228	122.264	(54.036)
Altri Costi per servizi resi da Sport e Salute SpA	3.696	3.697	(1)
Altri Costi per servizi resi da terzi	4.616	8.175	(3.559)
Totale Acquisizione di servizi	76.541	134.137	(57.596)
Compensi e spese funz.to Org. e Comm.ni	600	637	(38)
Compensi e spese funz.to Org. Amm.ne e Controllo	1.076	1.080	(3)
Altre Spese Org. e Comm.ni	156	168	(12)
Totale comp. e spese funz.to Organi e Comm.ni	1.832	1.885	(53)
Totale costi per servizi	87.208	413.174	(325.966)
Per godimento beni di terzi	25	20	6
Ammortamenti e svalutazioni	1.348	2.287	(939)
Accantonamento per rischi	193	476	(283)
Altri accantonamenti per oneri futuri	1.093	483	610
Oneri diversi di gestione	3.014	3.070	(55)
Costi Comitati Regionali	18.891	23.152	(4.261)
Totale	113.411	445.645	(332.234)

Costi per materie prime, sussidiarie, di consumo e merci

La voce ammonta ad €/000 1.639 ed accoglie i beni acquisiti dal CONI, principalmente in controprestazione da clienti su contratti di sponsorizzazione del marchio CONI; la quota preminente riguarda la vestizione di materiale sportivo ricevuta dallo Sponsor Armani. La riduzione rispetto al valore 2018 pari ad €/000 2.984³ (- €/000 1.345) deriva dal fatto che i contratti di controprestazione con gli sponsor, inclusa la quota della fornitura con Armani, hanno evidenziato un valore maggiore nel 2018, in quanto anno olimpico (giochi olimpici invernali).

Costi per servizi

Erogazione di servizi istituzionali – contributi verso terzi

La voce, pari ad €/000 8.835, comprende in particolare i **contributi per attività istituzionale** assegnati ai soggetti e per le finalità di seguito dettagliate:

Contributi vs. terzi per att.tà ist.le €/000	2019	2018	Differenza 2019 - 2018	Differenza % 2019 - 2018
vs. SES - rimborso finanz. acquisto imm.le Milano	3.443	3.443	-	0%
vs. Comuni/altri Enti - progetto "Sport e Periferie"	2.796	6.445	(3.649)	(57%)
vs. prov. Bolzano - conv. impiantistica	1.510	345	1.165	338%
vs. FSN	576	243.370	(242.794)	(100%)
vs. prov. Trento - conv. impiantistica	394	394	-	0%
vs. altri soggetti	116	121	(5)	(4%)
vs. DSA	-	3.640	(3.640)	(100%)
vs. EPS	-	15.477	(15.477)	(100%)
vs. Ass. Ben.	-	566	(566)	(100%)
vs. Gruppi Sport. Mil. e Civili	-	3.249	(3.249)	(100%)
vs. ASD - progetto "Vincere da Grandi"	-	89	(89)	(100%)
Per progetto "Scuola Infanzia"	-	15	(15)	(100%)
Totale	8.835	277.152	(268.318)	(97%)

Si segnala in primo luogo la netta riduzione rispetto al valore 2018 pari ad €/000 277.152⁴ (- €/000 268.318), come conseguenza diretta del passaggio delle competenze in materia di finanziamento agli OO.SS. (FSN ed altri Enti finanziati, in particolare DSA, EPS, AB, GSCM) dal CONI a Sport e Salute a partire dall'inizio del corrente esercizio di bilancio, in applicazione della legge di bilancio dello Stato 2019. Ne consegue che i contributi verso i suddetti soggetti risultano pressoché azzerati nel 2019 (€/000 576 nel 2019 vs. €/000 266.301 nel 2018), essendo rimasti sul CONI esclusivamente i contributi alle FSN per interventi a beneficio degli atleti olimpici (club olimpico, etc.).

Per il resto sono da segnalare:

- per €/000 3.443 i contributi assegnati ed erogati a Sport e Salute in competenza 2019 per sostenere il piano di rimborso del mutuo che la Società ha acceso con l'ICS per l'acquisto del palazzo delle FSN/Comitati territoriali in Milano. Si evidenzia che a partire dal 2020 tale contribuzione non avrà più seguito, per via del trasferimento a Sport e Salute di tutte le competenze di spesa legate, direttamente od indirettamente, alla gestione delle FSN, operato con la legge di bilancio dello Stato 2019;
- per €/000 2.796 i contributi assegnati a Comuni / altri Enti mediante utilizzo del fondo "Sport e Periferie", limitatamente alla prima parte dell'anno, dal momento che a far data dal 18 aprile 2019 il suddetto fondo è stato trasferito per legge - DL 32/2019, c.d. "Sblocca cantieri" - a Sport e salute (v. sopra, sezione "acconti/anticipazioni ricevute", per dettagli);
- per €/000 1.510 ed €/000 394 i contributi assegnati, rispettivamente, alle Province autonome di Bolzano e Trento, in applicazione delle convenzioni sottoscritte dal CONI per la realizzazione di interventi di impiantistica sportiva sul relativo territorio.

³ Rispetto al bilancio 2018, per finalità comparative, si è proceduto a riclassificare la somma in esame dalla voce "acquisto di beni e servizi", per adeguamento al nuovo format 2019.

⁴ Rispetto al bilancio 2018, per finalità comparative, si è proceduto a riclassificare la somma di €/000 120 proveniente dalla voce "altri costi".

Costi per acquisizione di servizi

La voce, pari ad €/000 76.541, si presenta così articolata:

Acquisizione di Servizi €/000	2019	2018	Differenza 2019 - 2018	Differenza % 2019 - 2018
Corrispettivo Contr. Serv. con Sport e Salute SpA				
Importo al netto IVA	56.444	100.971	(44.528)	(44%)
IVA (quota non detraibile per CONI)	11.785	21.293	(9.508)	(45%)
Totale Corrispettivo Contratto di Servizio	68.228	122.264	(54.036)	(44%)
Altri Costi per servizi resi da Sport e Salute SpA				
Per progetto "Trofeo CONI"	1.178	283	895	316%
Per prestazioni erogate da Scuola Sport	776	758	18	0
Per progetto "Sport e integrazione - edizione 2018"	311	422	(111)	(26%)
Per progetto "Olimpiadi 2026"	291	130	162	125%
Per progetto "Accumuli"	240	-	240	
Per progetto "Sport di Classe"	226	695	(469)	(68%)
Per progetto "Barletta"	56	-	56	
Per progetto "CONI Ragazzi"	42	30	12	40%
Per progetto "Vincere da Grandi"	19	31	(11)	(36%)
Per progetto "EDUCAMP"	13	23	(10)	(43%)
Per altri Progetti	544	1.326	(782)	(59%)
Totale Altri Costi per Servizi resi da Sport e salute SpA	3.696	3.697	(1)	(0%)
Altri Costi per servizi resi da terzi				
Per controlli antidoping	3.724	3.604	120	3%
Per acquisto di servizi VIK	373	1.365	(992)	(73%)
Per partecipazione "Giochi Olimpici e Paralimpici"	147	2.857	(2.709)	(95%)
Collettività Italiane all'Estero	121	129	(8)	(6%)
Per progetto "Sport di Classe"	25	19	6	30%
Altri costi	226	201	25	13%
Totale Altri Costi per servizi resi da terzi	4.616	8.175	(3.559)	(44%)
Totale Aquisizione di Servizi	76.541	134.137	(57.596)	(43%)

Il valore del **corrispettivo 2019 del contratto di servizio con Sport e Salute** è pari ad €/000 68.228 (inclusa IVA, per la quota non detraibile per il CONI) e registra una riduzione di €/000 54.036 rispetto al 2018. Il suddetto valore è quello rendicontato da Sport e Salute e comunicato al CONI in data 1° giugno 2020.

Si rinvia alla relazione della Giunta Nazionale, oltre che alla relazione della Società allegata alla presente nota integrativa, per una disamina delle logiche gestionali sottostanti alla definizione del corrispettivo del contratto di servizio 2019, oltre che delle prestazioni rese al CONI in questo ambito.

Gli altri costi per beni e servizi forniti da Sport e salute al di fuori del corrispettivo del contratto di servizio (€/000 3.696, in linea con l'esercizio precedente), riguardano una pluralità di progetti di natura istituzionale dell'Ente specificatamente commissionati di volta in volta in corso d'esercizio a Sport e Salute, di cui i più significativi sono dati dal "Trofeo CONI" (€/000 1.178) tenutosi per questa edizione in Calabria (Crotone, Cutro, Isola Capo Rizzuto, Catanzaro e Palmi), oltre che dagli interventi formativi (pari ad €/000 776) a favore dei tecnici e del personale sportivo federale attraverso le strutture didattiche dell'Istituto della Scuola dello Sport. Da segnalare che tale ultima attività, a partire dal 2020, rientrerà direttamente nel bilancio di Sport e Salute.

Gli altri costi per beni e servizi resi da terzi sono in riduzione rispetto al valore 2018 pari ad €/000 8.175⁵ (- €/000 3.559) principalmente per via della componente legata ai Giochi olimpici e paralimpici 2018.

Nell'ambito del valore 2019 (€/000 4.616) la componente principale riguarda i costi per controlli antidoping (€/000 3.724), riferiti principalmente ai corrispettivi riconosciuti alla Federazione Medico Sportiva per svolgere, per conto dell'Ente, controlli antidoping sugli atleti delle diverse discipline sportive. Per quanto detto sopra,

⁵ Per finalità comparative, si è proceduto a riclassificare parte dello stanziamento presente in tale voce nel bilancio 2018 sulla voce "costi per materie prime, sussidiarie e di consumo", non presente nel precedente format di bilancio, oltre ad altre riclassificazioni di importo non rilevante.

come concordato tra le parti e con la PCM, alla fine dell'esercizio i costi in esame sono stati consuntivati e riaddebitati (al netto dei ricavi diretti) a Sport e Salute, per ottenerne il rimborso.

Compensi e spese di funzionamento Organi e Commissioni

La voce, pari ad €/000 1.832, si presenta così articolata:

Costi Organi Ente e Commissioni	Componenti (Nr.)	Perceptor (Nr.)	Indennità unitaria annua lorda (€/000)	Indennità complessiva (€/000)	Gettoni (€/000)	Altre spese (€/000)	TOTALE GENERALE (€/000)
Presidenza, Vice-Presidenza e Segreteria Generale:							
Presidente	1	1	176	176	2,4	63	241
Vice Presidenti	2	2	44	87	4	7	98
Segretario Generale	1	1	116	18	-	25	43
Totale				282	7	94	382
Giunta e Consiglio Nazionale:							
Giunta Nazionale	15	12	7	89	23	64	176
Consiglio Nazionale	75	73	5	348	70	72	490
Totale				436	93	137	666
Collegio Revisori dei Conti:							
Presidente CRC	1	1	7	8	4	-	12
Componenti CRC	2	2	5	11	5	0	16
Totale				19	9	0	28
1. TOT. Org. Amm.ne e Controllo				737	108	231	1.076
Responsabile NADO ITALIA	1	0	0	-	-	3	3
Organi di Giustizia Sportiva							
Procuratore Generale	1	1	95	104		0	104
Vice Procuratore Generale	1	1	30	37			37
Procuratori Nazionali	12	12	25	342		1	343
Collegio di Garanzia	72	0	-	-		23	23
Totale				483	-	24	507
Altre Commissioni:							
Presidente O.I.V.	1	1	10	12			12
Componenti O.I.V.	2	2	6	15		4	19
Pres. CO.VI.S.P.	1	1	11	11			11
Componenti CO.VI.S.P.	2	2	9	20			20
Commissione Agenti Sportivi			-	-	12	0	12
Commissione Impiantistica Sportiva	12	11	-	-	10	0	10
Commissione Nazionale Atleti	15	2	-	-		5	5
Commissione Nazionale Tecnici	7	7	-	-		1	1
Commissione Tecnica naz.le di promoz. Att. Sport. Giovanile	8	8	-	-		-	-
Commissione Benemerente Sportive	14	0	-	-	-	0	0
Totale				59	21	10	90
2. TOT. Altri Organi e Commissioni				542	21	37	600
Altre spese:							
Spese Rappresentanza						0	0
Oneri Previdenziali relativi alle voci sopra						156	156
3. TOT. altre spese				-	-	156	156
Totale Costi Organi Ente e Commissioni				1.279	129	424	1.832

Come riportato in tabella, risultano indennità per €/000 1.279, gettoni di presenza per €/000 128 ed altre spese per €/000 424; queste ultime, oltre alle spese di rappresentanza ed agli oneri previdenziali a carico del CONI connessi alle indennità, riguardano le spese di trasferta e soggiorno dei suddetti componenti degli Organi, principalmente per partecipare alle sedute della Giunta e del Consiglio Nazionale del CONI, che nel corso dell'esercizio si sono tenute a Roma e nelle diverse regioni del territorio.

Per informazione, si ricorda che le indennità lorde sono le medesime per i componenti di Giunta e Consiglio Nazionale e Collegio dei Revisori dal 1998, per i Vicepresidenti dal 2003 e per il Presidente dal 2005. L'importo lordo unitario dei gettoni di presenza risulta quello del 2005. Tutti gli importi sono erogati e valorizzati in bilancio al netto delle riduzioni (accantonamenti ed economie di spesa) effettuate in base alle vigenti disposizioni sul contenimento della spesa pubblica (L. 133/2008, art. 61 c.1; L. 122/2010, art. 6, c. 3; L. 266/2005, art. 1 c. 58).

Costi per godimento beni di terzi

La voce ammonta ad €/000 20 (+€/000 5 rispetto al 2018) ed accoglie i canoni corrisposti dal CONI in competenza 2019, per la locazione di impianti di proprietà dell'Agenzia del Demanio, successivamente messi a disposizione delle FSN.

Ammortamenti e svalutazioni

Gli **ammortamenti**, pari ad €/000 927, sono relativi, per €/000 643, al marchio CONI acquistato nel 2007 e, per €/000 284, al macchinario di risonanza magnetica nucleare/altre apparecchiature diagnostiche, acquistate in proprietà dal CONI rispettivamente nel 2015 e nel 2018/2019, in utilizzo presso l'Istituto di Medicina e Scienza dello Sport.

Le **svalutazioni dei crediti**, pari ad €/000 420 (- €/000 956 rispetto al 2018), sono relative principalmente agli accantonamenti rilevati in chiusura d'esercizio, in base alle valutazioni tecniche effettuate circa la recuperabilità/esigibilità effettiva, per alcune posizioni creditorie originate dalla gestione del tribunale nazionale antidoping (cui si contrappongono le posizioni di ricavo, sempre iscritte nell'esercizio, sostanzialmente per pari importo).

Accantonamenti per rischi ed oneri

Nel corso dell'esercizio sono stati effettuati nuovi accantonamenti per complessivi €/000 1.286, nell'ambito dei quali si evidenziano, per €/000 1.000, gli accantonamenti per oneri legati alla gestione delle articolazioni territoriali del CONI (v. sopra par. "*fondi rischi ed oneri*", per maggiori dettagli) e, per €/000 193, quelli per rischi legati al contenzioso proprio del CONI (parcelle e sorte).

Oneri diversi di gestione

La voce in esame, pari ad €/000 3.014 (-€/000 55 rispetto al valore 2018 pari ad €/000 3.070⁶), è costituita principalmente (per €/000 2.930) dagli accantonamenti effettuati e successivamente versati allo Stato in applicazione delle disposizioni di legge in materia di contenimento della spesa (L. 133/2008, L. 122/2010); per un maggior dettaglio si veda l'apposito paragrafo della relazione al Bilancio.

Costi dei Comitati Regionali

Come per i ricavi, anche per i costi si rinvia anche per un maggior dettaglio al paragrafo "risultanze contabili dei Comitati Regionali".

PROVENTI / ONERI FINANZIARI

La voce in esame presenta un saldo negativo pari ad €/000 8 ed accoglie il saldo fra interessi attivi e spese e commissioni maturate sui c/c bancari, inclusi gli utili / perdite su cambi relativi ad operazioni in valuta.

IMPOSTE E TASSE

Imposte dell'esercizio €/000	2019	2018	Differenza
IRES	458	501	(43)
IRAP	74	82	(8)
Totale	532	583	(52)

⁶ Rispetto al valore della voce "altri costi" del bilancio 2018, pari ad €/000 3.494, sono state effettuate, per finalità comparative, alcune riclassifiche su varie voci del conto economico in base al nuovo format 2019.

La voce ammonta ad €/000 532, sostanzialmente in linea rispetto al valore 2018, pari ad €/000 583⁷.

L'IRES 2019 è riferita all'attività commerciale svolta dell'Ente.

In particolare, i ricavi imponibili sono relativi alle sponsorizzazioni connesse allo sfruttamento dei marchi CONI (accordi con i partners commerciali ed accordi CIO), alle sponsorizzazioni contrattualizzate a livello locale dai Comitati Regionali, ai ricavi relativi alle prestazioni diagnostiche effettuate mediante il macchinario di risonanza magnetica nucleare, di proprietà del CONI.

I costi deducibili sono relativi ai servizi di valorizzazione del marchio (costi riaddebitati da Sport e salute all'interno del corrispettivo del contratto di servizio), all'ammortamento del marchio CONI, alla quota dei costi di natura commerciale per beni/prestazioni ricevuti dai partner commerciali (in controprestazione del corrispettivo maturato dal CONI per lo sfruttamento commerciale del marchio), ai costi operativi / ammortamenti legati alla gestione commerciale del macchinario risonanza magnetica.

Anche per l'esercizio corrente, come per il precedente, è stato applicato il regime agevolato del c.d. "patent box", cui il CONI beneficia in virtù di apposito interpello presso l'Agenzia delle Entrate. Pertanto, la base imponibile riferita all'attività di sfruttamento del marchio CONI è stata considerata, ai fini del calcolo dell'IRES, in misura pari al 50% del valore assoluto.

L'IRAP 2019 rappresenta l'imposta pagata mensilmente dal CONI e calcolata, come previsto dalla norma per le Amministrazioni Pubbliche, sulle collaborazioni intrattenute nel corso dell'esercizio, sia dalle strutture centrali, che presso i Comitati Regionali.

⁷ Rispetto al valore presente del bilancio 2018, pari ad €/000 607, è stata effettuata, per finalità comparative, una riclassifica sulla voce "oneri diversi di gestione", in base al nuovo format 2019.

RISULTANZE CONTABILI DEI COMITATI REGIONALI DEL CONI⁸

Premessa

I Comitati Regionali del CONI sono dotati da Statuto dell'Ente di autonomia gestionale per il perseguimento dei propri compiti. Essi gestiscono autonomamente la propria attività nel rispetto dei Regolamenti approvati nelle diverse materie dalla Giunta Nazionale del CONI.

Riguardo alle attività amministrative e di controllo sono tenuti a rispettare le disposizioni contenute nel Regolamento di Amministrazione e Contabilità del CONI e nelle relative procedure contabili.

Da un punto di vista **politico e gestionale** fanno riferimento all'Ufficio Territorio e Promozione (dalla seconda metà del semestre 2019 direttamente alla Segreteria Generale del CONI), che ha la responsabilità di valutare, anche nelle fasi di predisposizione dei Budget e rimodulazioni di Budget dei Comitati, le attività ed i programmi di promozione sportiva e formativi (sia per i progetti a coordinamento centrale, che per quelli a carattere locale), di monitorarne l'attuazione e la rendicontazione, verificando in corso d'anno ed a fine esercizio nel merito le spese da questi sostenute.

Fanno inoltre riferimento all'Ufficio amministrativo centrale CONI Partner per la funzione di coordinamento nell'espletamento degli **adempimenti di natura contabile e fiscale**.

I Comitati Regionali aggiornano la contabilità sul sistema informativo contabile SAP, il che consente al CONI di disporre di una base dati integrata ed unitaria e di aggregare nel bilancio unico dell'Ente le 22 contabilità gestite (una per il centro e 21 per i Comitati Regionali).

Da un punto di vista amministrativo-contabile i Comitati Regionali gestiscono a loro volta l'amministrazione in modo accentrato svolgendo una funzione di "service" per conto delle relative Delegazioni Provinciali della propria regione, curando per sé stessi e per le suddette delegazioni la tenuta della contabilità nel sistema SAP e le chiusure contabili periodiche ed annuali.

Già a partire dal 2016 è stata demandata a Sport e salute l'esecuzione delle attività operative di acquisto di beni e servizi, oltre che dei conseguenti adempimenti amministrativi verso i fornitori, dall'emissione dell'ordine alla ricezione e registrazione contabile delle fatture elettroniche e al pagamento. I conseguenti costi sostenuti da Sport e salute SpA vengono riaddebitati periodicamente al CONI ed imputati nelle situazioni contabili dei singoli Comitati, in base alla provenienza della spesa.

Processo di chiusura della contabilità e di aggregazione dei dati

I processi di chiusura del bilancio d'esercizio dei Comitati Regionali (CR) ordinariamente prevedono:

- il supporto in corso d'anno gestionale e contabile ai Comitati Regionali ed il monitoraggio degli andamenti di Budget/rimodulazioni di Budget e delle azioni in esse contenute e sulla tempistica tenuta della contabilità, rispettivamente a cura dell'Ufficio Territorio e Promozione (dalla seconda metà del semestre 2019 direttamente allo staff della Segreteria generale del CONI) per la parte gestionale/di merito e dell'Ufficio amministrazione centrale CONI partner per la sola parte degli adempimenti amm.vo - contabili;
- al termine dell'esercizio, la comunicazione da parte dei Comitati Regionali dell'avvenuta chiusura del proprio consuntivo, mediante trasmissione della prevista documentazione (checklist di riepilogo delle attività di chiusura e situazione contabile aggiornata) sottoscritta dal Presidente e dal Segretario in carica;
- la verifica a consuntivo da parte dello staff della Segreteria generale del CONI degli aspetti inerenti la gestione dei Comitati Regionali e, in particolare, la coerente realizzazione da parte di queste delle attività definite nei Budget / aggiornamenti di Budget ed il merito delle spese dagli stessi sostenute;
- la verifica a consuntivo da parte dell'Ufficio amministrazione centrale CONI partner dei principali aspetti di natura contabile (competenza economica, corretta classificazione delle voci rispetto al piano dei conti, etc.). Nell'ambito di tale supervisione, formalizzata nelle citate checklist, sono altresì state effettuate centralmente, sulla base delle informazioni e documenti forniti dai Comitati Regionali, talune scritture di rettifica/integrazione rispetto alle risultanze contabili dei Comitati Regionali, al fine di renderle omogenee con quelle centrali e consentirne l'aggregazione nel bilancio unico dell'Ente;
- l'approvazione della situazione contabile dei CR, così definite, da parte delle rispettive Giunte Locali.

⁸ Il dettaglio delle risultanze contabili a livello di singolo Comitato, di seguito riportato nelle tabelle del presente paragrafo, non è stato sottoposto a revisione contabile da parte di PwC, fermo restando l'assoggettamento alla suddetta revisione dei valori aggregati economici e patrimoniali (sommatoria per tutti i Comitati).

Per il bilancio 2019, sono stati effettuati in corso d'anno da parte dell'Ufficio amministrazione centrale CONI partner alcuni monitoraggi sullo stato delle chiusure contabili dei Comitati Regionali, richiedendo la compilazione di check-list successive, aventi ad oggetto le principali poste contabili. Si riporta di seguito una sintesi di quanto trasmesso da ciascuna Struttura Territoriale:

- 1° checklist di monitoraggio dell'avanzamento contabile (al 30/06/2019): documentazione trasmessa da tutti i Comitati (21);
- 2° checklist di monitoraggio dell'avanzamento contabile (al 31/10/2019): documentazione trasmessa da tutti i Comitati;
- checklist di chiusura della contabilità 2019: documentazione trasmessa da tutti i Comitati;
- delibera della Giunta Regionale di approvazione del consuntivo e della situazione contabile 2019 del CR: documentazione finale trasmessa da tutti i Comitati.

Sintesi delle risultanze contabili dei Comitati Regionali

Si riporta di seguito una sintesi delle principali risultanze emerse, a livello aggregato, dalla chiusura al 31 dicembre 2019 della contabilità dei Comitati Regionali, sia in termini di situazione patrimoniale, che di andamento economico dell'esercizio, quest'ultimo in particolare con una vista sia per tipologia di ricavo e costo, sia per destinazione degli stessi rispetto alle progettualità dei Comitati.

Per un **dettaglio a livello di singola Struttura Territoriale** si rinvia alla fine della presente sezione.

Tali situazioni rappresentano una "vista puramente gestionale" e non "contabile/bilancistica" dei Comitati Regionali, con l'obiettivo di poterne rappresentare l'andamento economico e patrimoniale: pertanto tra i crediti, i debiti ed i ricavi sono riportati, oltre a quelli riferiti a controparti esterne al CONI, anche quelli verso la sede centrale del CONI, che, in quanto riferiti alla gestione "interna" CONI (rappresentando un mero trasferimento interno di risorse), non emergono nel bilancio unico dell'Ente.

Situazione Patrimoniale al 31.12.2019 (valori in €/000)

ATTIVO	31/12/2019	31/12/2018	Delta '19-'18	Delta %
CREDITI:				
Verso terzi:				
-Valore lordo	2.157	2.813	(656)	(23%)
-Fondo svalutazione Crediti	(13)	(22)	9	(40%)
-Valore netto (A)	2.144	2.791	(647)	(23%)
Verso il CONI (B)	9.066	9.399	(333)	(4%)
TOTALE CREDITI (A)+(B)	11.210	12.190	(981)	(8%)
DISPONIBILITA' LIQUIDE	2.381	2.803	(422)	(15%)
TOTALE ATTIVO	13.591	14.993	(1.402)	(9%)

PASSIVO	31/12/2019	31/12/2018	Delta '19-'18	Delta %
PATRIMONIO NETTO:				
PN iniziale	9.677	10.704	(1.027)	(10%)
Risultato economico di esercizio	485	(1.026)	1.511	(147%)
PN finale	10.162	9.677	484	0
DEBITI ed ANTICIPAZIONI RICEVUTE:				
Verso terzi (A)	3.305	4.917	(1.612)	(33%)
Anticipazioni ricevute da terzi (B)	124	335	(211)	(63%)
TOTALE DEBITI ed ANT. RICEVUTE (A+B)	3.429	5.252	(1.823)	(35%)
RATE E RISCOINTI PASSIVI	0	64	(64)	(100%)
TOTALE PASSIVO	13.591	14.993	(1.402)	(9%)

Il patrimonio netto dei Comitati Regionali al 31.12.2019 ammonta ad €/000 10.162 ed evidenzia un incremento rispetto al valore di apertura (€/000 9.677), per via del risultato economico positivo realizzato nel 2019 di €/000 485. Tale patrimonio è composto prevalentemente da trasferimenti da ricevere dal CONI (€/000 9.066), da

disponibilità liquide (€/000 2.381), da crediti verso terzi (€/000 2.144), al netto di debiti verso terzi ed anticipazioni ricevute da terzi (€/000 3.429).

Si riporta nella tabella seguente il dettaglio del patrimonio netto per Comitato, con ordinamento crescente in base all'indicatore di solidità patrimoniale, dato dall'incidenza percentuale del patrimonio netto (al 31.12.2019) rispetto al totale dei costi del Comitato per lo stesso esercizio (dati in €/000).

Come si evince dalla tabella, la situazione della solidità patrimoniale è molto eterogenea, passando da casistiche di Comitati con una:

- bassissima incidenza (primi 3 Comitati), che si trovano molto al limite rispetto a situazioni di squilibrio patrimoniale, essendo per questi, infatti, sufficiente un esercizio di costi non ben bilanciati dai ricavi, per trovarsi in una situazione di deficit patrimoniale;
- bassa incidenza (8 Comitati tra il 10 ed il 50%);
- media incidenza (per 3 Comitati il valore del parametro è ricompreso fra il 50 e il 100%);
- elevata incidenza (per 7 Comitati il valore del parametro è superiore al 100%, fino ad arrivare, nei casi estremi, ad un valore pari o superiore al 300%): per tutte queste situazioni vi è una assoluta eccedenza (rispetto ai fabbisogni medi) di risorse nello stock patrimoniale del relativo Comitato.

Indicatore di solidità patrimoniale dei Comitati CONI (valori in €/000)

COMITATI	Patrimonio Netto al 31/12/2019	Costi esercizio 2019	PN/Costi
Friuli Venezia G.	23.866	1.114.755	2%
Lazio	51.740	1.449.663	4%
Marche	66.567	1.321.213	5%
Abruzzo	178.616	1.274.862	14%
Campania	287.136	1.603.642	18%
Sicilia	459.968	1.686.876	27%
Liguria	138.615	421.021	33%
Puglia	467.465	1.279.279	37%
Veneto	403.085	1.053.252	38%
Lombardia	1.162.188	3.000.210	39%
Trento	354.132	821.482	43%
Emilia Romagna	435.482	622.161	70%
Calabria	482.748	516.994	93%
Molise	181.152	182.952	99%
Toscana	996.557	843.391	118%
Piemonte	1.158.687	678.141	171%
Umbria	321.535	166.183	193%
Bolzano	355.524	105.056	338%
Sardegna	2.007.474	592.122	339%
Basilicata	544.188	139.954	389%
Valle D'Aosta	85.278	17.500	487%
TOTALE	10.162.004	18.890.709	54%

I crediti verso terzi sono rappresentati principalmente da crediti verso regioni / provincie / comuni ed altri enti, deliberati dai suddetti enti a favore dei Comitati Regionali CONI per prestazioni di natura istituzionale, che i Comitati Regionali si impegnano a realizzare e a rendicontare agli enti eroganti (laddove previsto negli accordi fra le parti). Tali crediti sono rappresentati al netto della quota accantonata a fondo svalutazione, a seguito della valutazione sui rischi di inesigibilità.

Il valore evidenzia una riduzione rispetto all'esercizio precedente di €/000 647, correlata alla contrazione (-€/000 463) dei contributi dell'esercizio accertati da regioni/provincie/comuni/altri Enti.

I trasferimenti da ricevere dal CONI rappresentano la quota dei contributi assegnati dalla Giunta Nazionale ai Comitati Regionali, nell'esercizio corrente ed in quello precedente, non ancora erogati in quanto i Comitati sono risultati già dotati, lungo l'arco dell'intero 2019, di un livello di disponibilità liquide adeguato al sostenimento delle spese d'esercizio, in coerenza con le iniziative dagli stessi di volta in volta attivate.

Il valore è sostanzialmente in linea con quello registrato nell'esercizio precedente (-€/000 333, ossia il 4%).

Le disponibilità liquide sono rappresentate dalla liquidità detenuta al 31.12.2019 sui conti correnti dei Comitati Regionali, sul conto di Tesoreria centrale presso Banca d'Italia, oltre che dalla cassa contanti.

I debiti verso terzi sono rappresentati dalle posizioni passive dei Comitati territoriali verso i fornitori per acquisto di beni e servizi e verso i propri collaboratori (tecnico sportivi dilettantistici, occasionali, professionisti, etc.), sia per fatture ricevute nell'esercizio che da ricevere al 31.12.2019. Includono, altresì, le posizioni debitorie verso Sport e salute SpA che, a partire dal 2017, rappresenta il fornitore che provvede all'acquisto di beni e servizi centralizzati per conto dei Comitati Regionali.

La riduzione di €/000 1.612 rispetto al 2018 è correlata con la contrazione generalizzata del volume di attività / costi registrata tra i due esercizi.

Le anticipazioni ricevute da terzi sono rappresentate dalle somme erogate a titolo di acconto da enti finanziatori (Regioni, Comuni, etc.) nell'ambito di contributi istituzionali assegnati ai Comitati.

Tale voce, pari ad €/000 124, si riduce rispetto al 2018 per €/000 211.

Nella tabella che segue si riporta la situazione patrimoniale articolata per singolo Comitato Regionale.

STATO PATRIMONIALE COMITATI REGIONALI AL 31.12.2019

N°	COMITATI	ATTIVO							PASSIVO					
		Crediti verso terzi		Crediti per contribuiti CONI (b)	Totale crediti (a) + (b)	Disponibilità liquide	TOTALE ATTIVO	Patrimonio Netto al 01/01/2019 (a)	Ris. economico positivo/ (negativo) di Esercizio	Patrimonio Netto al 31/12/2019 (a) + (b)	Debiti verso terzi	Anticipazioni ricevute	TOTALE PASSIVO	
1	Abruzzo	99.692	0	99.692	(42.280)	57.413	222.279	279.692	173.297	5.320	178.616	101.075	0	279.692
2	Basilicata	0	0	0	522.147	522.147	35.741	557.888	536.509	7.680	544.188	13.700	0	557.888
3	Bolzano	0	0	0	310.954	310.954	55.972	366.926	353.074	2.449	355.524	11.403	0	366.926
4	Calabria	0	0	0	477.708	477.708	49.577	527.285	481.648	1.100	482.748	44.538	0	527.285
5	Campania	12.544	(4.000)	8.544	346.177	354.721	47.391	402.112	266.066	21.070	287.136	114.976	0	402.112
6	Emilia Romagna	808	0	808	439.313	440.121	51.601	491.721	391.306	44.176	435.482	56.240	0	491.721
7	Friuli Venezia G.	32.150	0	32.150	101.529	133.679	133.727	267.406	32.483	(8.617)	23.866	242.810	730	267.406
8	Lazio	103.113	(2.114)	100.999	159.320	260.319	52.568	312.887	71.736	(19.995)	51.740	261.147	0	312.887
9	Liguria	10.978	0	10.978	190.073	201.051	46.822	247.873	137.110	1.504	138.615	109.259	0	247.873
10	Lombardia	431.979	(4.960)	427.019	1.158.807	1.585.826	245.996	1.831.823	1.083.336	78.853	1.162.188	657.558	12.076	1.831.823
11	Marche	82.744	0	82.744	(11.173)	71.572	146.895	218.467	31.419	35.148	66.567	151.900	0	218.467
12	Molise	23.291	0	23.291	152.276	175.567	75.460	251.027	167.536	13.617	181.152	69.875	0	251.027
13	Piemonte	4.900	0	4.900	1.162.528	1.167.428	95.297	1.262.725	1.101.520	57.167	1.158.687	104.038	0	1.262.725
14	Puglia	3.650	0	3.650	441.401	445.051	84.192	529.243	408.669	58.795	467.465	61.778	0	529.243
15	Sardegna	445.822	0	445.822	1.445.268	1.891.090	407.777	2.298.867	1.961.465	46.009	2.007.474	191.393	100.000	2.298.867
16	Sicilia	393.920	0	393.920	212.013	605.933	241.499	847.433	425.826	34.142	459.968	387.464	0	847.433
17	Toscana	78.082	0	78.082	1.031.097	1.109.179	94.171	1.203.350	962.903	33.654	996.557	196.379	10.413	1.203.350
18	Trento	211.216	(2.220)	208.996	236.375	445.371	136.905	582.276	293.469	60.663	354.132	227.343	800	582.276
19	Umbria	1.691	0	1.691	334.763	336.454	34.120	370.574	313.144	8.391	321.535	49.039	0	370.574
20	Valle D'Aosta	1.000	0	1.000	50.836	51.836	39.325	91.160	79.578	5.700	85.278	5.882	0	91.160
21	Veneto	219.815	0	219.815	347.158	566.973	83.778	650.751	405.254	(2.169)	403.085	247.666	0	650.751
	TOTALE	2.157.395	(13.294)	2.144.101	9.066.291	11.210.392	2.381.095	13.591.487	9.677.348	484.656	10.162.004	3.305.464	124.020	13.591.487

Andamento economico dell'esercizio 2019

Conto economico per natura (valori in €/000)

CONTO ECONOMICO X NATURA - SINTETICO	2019		2018		DELTA 2019-2018
	Valori (€/000)	%	Valori (€/000)	%	
Contributi Stato da Sede Centrale ai Comitati	10.398	54%	12.221	55%	(1.823)
Contributi da Regioni, Province, Comuni, altri Enti	7.264	37%	7.727	35%	(463)
Ricavi per quote partecipazione Educamp	816	4%	1.049	5%	(233)
Diritti Amministrativi ril.par.verifica fin e conformità	398	2%	329	1%	69
Diritti Amministrativi ril. pareri tec.sportiva	215	1%	195	1%	20
Altri Ricavi	272	1%	452	2%	(180)
Ricavi da sponsorizzazioni	12	0%	153	1%	(141)
Proventi Finanziari OT	0	0%	0	0%	(0)
TOTALE CONTRIBUTI e RICAVI (A)	19.375		22.126		(2.750)
Comp.si Collab.ni Tecnico Sport. Dilettantistiche	14.480	77%	15.331	66%	(851)
Costi riaddebitati da Sport e salute	2.058	11%	4.734	20%	(2.676)
Contributi Erogati dal Comitato alle Soc.Sportive	986	5%	890	4%	96
Compensi Professionali	725	4%	826	4%	(101)
Compensi Collaborazioni Occasionali	199	1%	345	1%	(146)
Costi di viaggio, vitto e alloggio Organi	117	1%	316	1%	(199)
Altri Costi	105	1%	367	2%	(262)
Costi di viaggio, vitto e alloggio terzi	74	0%	130	1%	(57)
Oneri Previdenziali ed Assistenziali per Collabor.	28	0%	35	0%	(7)
Imposte e Tasse	26	0%	43	0%	(18)
Compenso Revisore dei Conti	24	0%	25	0%	(1)
Materiale vario e beni non capitalizzabili	18	0%	32	0%	(14)
Riviste Pubblicazioni e Periodici	15	0%	27	0%	(12)
Spese Postali	13	0%	14	0%	(0)
Svalutazione Crediti	11	0%	2	0%	9
Spese di Rappresentanza	8	0%	16	0%	(7)
Spese e Commissioni Bancarie	3	0%	4	0%	(1)
Manutenzioni Ordinarie	1	0%	3	0%	(2)
Compensi per collab. professionali - consulenze	0	0%	12	0%	(12)
Oneri finanziari	0	0%	0	0%	0
TOTALE COSTI (B)	18.891		23.152		(4.261)
RISULTATO ECONOMICO D'ESERCIZIO (C) = (A) - (B)	485		(1.026)		1.511

Conto economico per "destinazione" (valori in €/000)

	Contributi e ricavi (A)			Costi (B)	Risult. ec. es. (A - B)
	Contributi Stato da Centro ai Comitati	Contributi e Ricavi da terzi	Totale		
SPORT DI CLASSE	7.072	4	7.076	7.081	(5)
FAMI, VINCERE DA GRANDI, CONI RAGAZZI	593	0	593	582	11
PROMOZIONE TERRITORIALE	811	7.166	7.976	7.726	250
PROMOZIONE SPORTIVA NAZIONALE	786	888	1.674	1.858	(184)
SCUOLE REGIONALI DELLO SPORT	700	304	1.004	830	174
FUNZIONAMENTO	436	615	1.052	813	238
TOTALE COMPLESSIVO	10.398	8.977	19.375	18.891	485

La gestione economica dei Comitati Regionali nel 2019 ha evidenziato un risultato economico positivo di €/000 485), determinando così un incremento del patrimonio netto di pertinenza dei Comitati (da €/000 9.677 ad €/000 10.162).

I **ricavi** si riducono per €/000 2.750 (da €/000 22.126 ad €/000 19.375).

La riduzione è dovuta sostanzialmente alla voce dei contributi assegnati dalla sede centrale CONI (- €/000 1.823) - equamente distribuita fra le varie aree di attività che hanno visto coinvolti i Comitati - ma anche ad

una generalizzata riduzione dei contributi e ricavi raccolti direttamente dai Comitati Regionali a livello locale (- €/000 927), conseguenza della riduzione del volume di affari realizzato dai Comitati nel 2019, che ha rappresentato un periodo di transizione a seguito della ridefinizione del ruolo di Sport e Salute (e quindi dell'interazione della Società con il CONI), così come definita dalla legge di bilancio dello Stato 2019.

Le risorse raccolte direttamente dai Comitati a livello locale si compongono principalmente dei contributi assegnati da regioni/provincie/comuni/altri Enti, per €/000 7.264 (ossia il 37% del valore della produzione), di cui si riporta di seguito l'estratto delle componenti maggiormente valorizzate (di valore unitario superiore ad €/000 100), sulla base delle risultanze contabili.

Dettaglio analitico delle principali posizioni che compongono la voce contributi assegnati da regioni/provincie/comuni/altri Enti (valori in €/000)

Descrizione progetto	Comitato	Importo
Contributo Asur Marche in Movimento 2019	Marche	809
Ricavo Scuola in Movimento ed. 2018/2019	Abruzzo	715
M3S 2019	Friuli	400
Contrib.Reg.Lombardia LB in Gioco AS18/19 01-02/19	Lombardia	356
CONTR.2019 L.R. 8/78 10% PIANO DI RIPARTO SPORT	Sicilia	328
Contrib.Reg.Lombardia LB in Gioco AS18/19 03-04/19	Lombardia	303
Contributo Sport di Squadra	Friuli	250
Contrib.Reg.Lombardia LB in Gioco AS19/20 al 31/12	Lombardia	196
SALDO RAS 2018 PROMOZ.TER	Sardegna	189
Sportivamente Padova 2019 - Rendicontazione 1	Veneto	151
ALFAB.MOT. NELLA SCUOLA PRIMARIA -QUOTA 2019	Trento	142
anticipo 50% contrib. regione puglia	Puglia	125
Cofinanz.LB in Gioco AS 19/20 al 31/12 Istituti	Lombardia	124
Rendicontazione SPORT OUT 2019	Lombardia	114
TOTALE		4.202

Più che proporzionale alla riduzione dei ricavi vi è quella dei costi, per €/000 4.261 (da €/000 23.152 ad €/000 18.891).

Le voci più significative di costo sono i compensi per collaborazioni tecnico - sportive dilettantistiche, i costi per beni e servizi riaddebitati da Sport e salute, i contributi erogati dai Comitati alle società sportive, i compensi per collaborazioni professionali, che uniti insieme rappresentano circa il 97 % del totale dei costi.

I compensi per collaborazioni tecnico - sportive dilettantistiche si riducono di €/000 851 (da €/000 15.531 ad €/000 14.480).

I costi per beni e servizi riaddebitati da Sport e salute - pari ad €/000 2.058 - riguardano in generale tutti gli acquisti di beni e servizi fatturati, che, a partire dal 2016, sono sostenuti direttamente dalla Società e da questa riaddebitati ai Comitati CONI, in tranche nel corso dell'anno. Il valore evidenzia una riduzione di €/000 2.676 rispetto al 2018.

I contributi alle società sportive evidenziano un incremento rispetto al 2018 di €/000 98, passando da €/000 890 ad €/000 986.

Per quanto riguarda il progetto "Sport di Classe", si registra una lieve riduzione del volume di attività rispetto all'esercizio precedente (dal momento che sono stati sostenuti costi dai Comitati per €/000 7.081 vs. €/000 7.710 del 2018).

Nella tabella sopra riportata il valore dei costi riguarda soltanto la parte imputabile ai Comitati Regionali per l'erogazione dei compensi ai tutor / referenti informatici / per sessioni formative regionali, alle quali vanno aggiunte quelle utilizzate per lo svolgimento delle attività a carico della gestione centrale CONI (acquisto e spedizione kit materiali sportivi, piattaforma informatica, etc.). Va precisato che, in base agli accordi avuti con Sport e Salute e con la PCM nel corso dell'anno, come conseguenza del nuovo ruolo di Sport e Salute definito per legge, tutti i suddetti costi (sia sostenuti dai Comitati CONI che a livello centrale), sono stati riaddebitati ed integralmente rimborsati dalla Società in chiusura d'esercizio.



Per quanto riguarda le progettualità di Promozione Territoriale - che comprendono sia progetti territoriali (giornata nazionale dello sport, cerimonie di consegna delle benemerenze, altri progetti locali), sia progetti nazionali (centri CONI di orientamento ed avviamento allo sport, trofeo CONI, Educamp, scuole regionali dello sport, funzionamento, etc.) - nel 2019 si registrano costi per complessivi €/000 11.810, finanziati per €/000 3.326 da contributi CONI e per €/000 8.973 da altri contributi e ricavi verso terzi, generando pertanto un margine economico positivo di gestione per €/000 490.

Nella tabella che segue si riporta il conto economico articolato per singolo Comitato Regionale (il primo per natura ed il secondo per destinazione).

CONTO ECONOMICO 2018 DEI COMITATI REGIONALI

CE per natura (valori in €)

CONTO ECONOMICO X NATURA - ANALITICO	COMITATI REGIONALI																					TOTALE
	Abruzzo	Basilicata	Bolzano	Calabria	Campania	Emilia Romagna	Friuli Venezia G.	Lazio	Liguria	Lombardia	Marche	Molise	Piemonte	Puglia	Sardegna	Sicilia	Toscana	Trento	Umbria	Valle D'Aosta	Veneto	
COMPONENTI POSITIVE DEL REDDITO																						
Contributi da parte dello Stato	317.196	143.229	62.992	468.636	1.435.535	476.502	175.769	1.115.776	281.409	724.906	380.859	126.366	654.039	922.713	300.581	1.270.285	518.609	268.195	164.115	20.119	570.454	10.398.285
Contributi da Regioni, Province, Comuni, altri Enti	830.131		44.506		8.244	128.351	841.663	150.000	2.000	1.948.178	903.560	30.132	1.001	298.000	313.054	398.620	315.718	607.809	2.500	1.000	439.330	7.263.795
Ricavi per quote partecipazione Educamp	24.395			34.800	95.300	52.370	134.530	111.970	167.975	49.705	38.115		28.272	63.692		14.700						815.824
Diritti Amministrativi ril.par.verifica fin e conf	3.794	1.700		5.375	16.649	23.396	9.030	9.279	19.937	191.106	11.417		30.428	8.657	14.558	23.847	2.300		3.605	1.776	21.414	396.179
Altri Ricavi	99.790				51.070	23.676	20.995	1.005	750	24.227	2		3.107	9.449		351	26.762	2.830			8.320	272.333
Diritti Amministrativi ril. pareri tec.sportiva	4.950	2.700		9.278	17.905	14.400	6.298	7.050	6.450	22.650	10.800	1.950	18.450	35.541	9.900	13.202	13.650	3.300	4.350	300	11.550	214.674
Ricavi da sponsorizzazioni								12.020														12.020
Proventi Finanziari OT	16	4	7	5	9	12	13	8	9	21	18	7	11	23	38	12	5	12	4	4	16	255
TOTALE CONTRIBUTI E RICAVI	1.280.182	147.633	107.505	518.094	1.624.712	666.337	1.106.138	1.429.668	422.625	3.079.063	1.356.361	196.669	735.308	1.338.075	638.131	1.721.018	877.044	882.145	174.574	23.200	1.051.083	19.375.365
COMPONENTI NEGATIVE DEL REDDITO																						
Comp.si Collab.ni Tecnico Sport. Dilettantistiche	1.044.880	121.317	87.095	425.759	1.301.947	464.988	606.449	1.127.745	263.317	2.408.041	1.019.723	125.975	487.514	1.115.011	367.232	1.495.730	730.330	353.894	83.361	10.489	838.871	14.479.664
Costi riacdebitati da Sport e Salute	132.484	12.023	11.424	38.204	141.214	41.501	116.107	230.501	115.005	277.438	169.929	43.065	82.959	58.186	78.631	40.282	65.897	220.497	28.907	3.588	149.809	2.057.652
Contributi Erogati dal Comitato alle Soc.Sportive	39.780	4.540		28.365	115.145	29.410	330.000	45.110		54.460	29.245	8.975	55.545	50.559	41.598	103.461		9.600	40.000			985.793
Compensi Professionali	29.887		3.193	6.395	6.896	45.594	33.422	13.218	31.129	207.389	36.954	271	32.587	22.309	48.297	23.505	15.843	129.403	7.838	1.985	28.919	725.033
Compensi Collaborazioni Occasionali	13.711	1.136	1.610	560	8.660	26.110		4.445		7.406	38.074	700	838	12.883	22.748	10.665	17.935	9.450	1.570		20.810	199.310
Costi di viaggio, vitto e alloggio Organi Com. Reg.	5.121	707		8.238	3.469	6.640	14.986	2.520	5.588	11.637	9.772	1.019	10.227	9.907	8.882	6.019	3.488	1.016	245		7.708	117.188
Altri Costi OT				0	86	922	180	906	50	9.937	330	93	1.550	813	2.354	700	2.526	84.469	230		270	105.415
Costi di viaggio, vitto e alloggio terzi	764			2.657	10.680	50	8.217	17.362	323	7.159	5.006		1.804	2.043	8.130	1.110	3.078	2.678	740		1.872	73.675
Oneri Previdenziali ed Assistenziali per Collabor.	1.188		52	203	201	1.828	1.215	416	1.196	6.750	4.008	62	1.238	1.223	3.177	877	501	2.507	365	105	1.363	28.475
Imposte e Tasse	1.360	96	143	641	825	2.485	1.461	389	61	1.978	3.658	107	1.294	1.278	3.367	837	1.919	1.540	428	133	1.771	25.771
Compenso Revisore dei Conti	1.503		1.294	1294	1.020	1.294	1.053	2.041	1.285	1.285	1.285	1.285	1.285	1.053	1.285	1.053	1.020	1.020	1.294	1.013	1.285	23.659
Materiale vario e beni non capitalizzabili	1.489	10	126	1.607	2.698	337	1.034	722	2.299	593	1.195	281		1.112	28	1.699		1.752	598	3		17.582
Riviste Pubblicazioni e Periodici	807			500	2.364	79	400	700	70	749	773			1.747	5.472			650	160		439	14.909
Spese Postali	1.518	79		1.554	3.006	490	113	251	447	560	666	216	929	1.388	676	325	710	177	325	65		13.494
Svalutazione Crediti				4.000						4.810								2.220				11.030
Spese di Rappresentanza	242	44		1.002	518	89		3.210	131	684	493		459	512	116	293		481				8.272
Spese e Commissioni Bancarie	129	1	120	14	320	155	120	128	121	84	126	131	144	109	129	239	144	128	122	120	135	2.719
Manutenzioni Ordinarie				595	190									200		81						1.066
Oneri finanziari OT					0	0	0	0	0	1			2		0			1	0			5
TOTALE COSTI	1.274.862	139.954	105.056	516.994	1.603.642	622.161	1.114.755	1.449.663	421.021	3.000.210	1.321.213	182.952	678.141	1.279.279	592.122	1.686.876	843.391	821.482	166.183	17.500	1.053.252	18.890.709
RISULTATO ECONOMICO D'ESERCIZIO	5.320	7.679	2.449	1.100	21.070	44.176	-8.617	-19.995	1.504	78.853	35.148	13.617	57.167	58.796	46.009	34.142	33.653	60.663	8.391	5.700	-2.169	484.656
PATRIMONIO NETTO AL 31.12.2019	178.616	544.188	355.524	482.748	287.136	435.482	23.866	51.740	138.615	1.162.188	66.567	181.152	1.158.637	467.465	2.007.474	459.968	996.557	354.132	321.535	85.278	403.085	10.162.004

CE per destinazione (valori in €)

COMITATO	CONTO ECONOMICO ANALITICO PER ORDINE INTERNO	SPORT DI CLASSE	FAMI, VINCERE DA GRANDI, CONI RAGAZZI	PROMOZIONE TERRITORIALE	PROMOZIONE SPORTIVA NAZIONALE	SCUOLE REGIONALI DELLO SPORT	FUNZTO	TOTALE COMPLESSIVO	
1	Abruzzo	Contributi Stato da Centro ai Comitati	203.233	27.154	16.106	24.850	28.000	17.853	317.196
		Contributi e Ricavi da terzi	-	-	850.197	24.395	79.724	8.670	962.986
		Totale Contributi e Ricavi	203.233	27.154	866.303	49.245	107.724	26.523	1.280.182
		Totale Costi	203.233	29.404	865.225	48.675	106.619	21.706	1.274.862
		Risultato economico d'esercizio	0	(2.250)	1.078	570	1.105	4.817	5.320
2	Basilicata	Contributi Stato da Centro ai Comitati	101.937	4.540	7.159	9.140	7.000	13.453	143.229
		Contributi e Ricavi da terzi	-	-	-	-	-	4.404	4.404
		Totale Contributi e Ricavi	101.937	4.540	7.159	9.140	7.000	17.857	147.633
		Totale Costi	102.217	2.250	11.865	6.635	6.650	10.337	139.954
		Risultato economico d'esercizio	(280)	2.290	(4.706)	2.505	350	7.521	7.680
3	Bolzano	Contributi Stato da Centro ai Comitati	37.902	-	5.135	7.202	2.000	10.753	62.992
		Contributi e Ricavi da terzi	-	-	44.506	-	-	7	44.513
		Totale Contributi e Ricavi	37.902	-	49.641	7.202	2.000	10.760	107.505
		Totale Costi	37.902	-	48.969	7.202	1.680	9.303	105.056
		Risultato economico d'esercizio	1	0	672	0	320	1.457	2.449
4	Calabria	Contributi Stato da Centro ai Comitati	339.455	28.625	19.513	34.490	26.000	20.553	468.636
		Contributi e Ricavi da terzi	-	-	-	34.800	-	14.658	49.458
		Totale Contributi e Ricavi	339.455	28.625	19.513	69.290	26.000	35.211	518.094
		Totale Costi	339.455	32.865	7.806	85.523	22.049	29.296	516.994
		Risultato economico d'esercizio	0	(4.240)	11.707	(16.233)	3.951	5.914	1.100
5	Campania	Contributi Stato da Centro ai Comitati	1.174.130	115.405	43.490	39.957	40.000	22.553	1.435.535
		Contributi e Ricavi da terzi	-	-	8.244	95.300	51.070	34.562	189.176
		Totale Contributi e Ricavi	1.174.130	115.405	51.734	135.257	91.070	57.115	1.624.712
		Totale Costi	1.174.129	119.885	52.769	130.048	91.900	34.911	1.603.642
		Risultato economico d'esercizio	1	(4.480)	(1.035)	5.209	(830)	22.204	21.069
6	Emilia Romagna	Contributi Stato da Centro ai Comitati	259.158	29.584	45.332	54.075	59.000	29.353	476.502
		Contributi e Ricavi da terzi	-	-	128.351	56	23.620	37.808	189.835
		Totale Contributi e Ricavi	259.158	29.584	173.683	54.132	82.620	67.161	666.337
		Totale Costi	259.158	30.834	168.095	54.148	60.885	49.042	622.161
		Risultato economico d'esercizio	0	(1.250)	5.587	(16)	21.735	18.119	44.176
7	Friuli Venezia G.	Contributi Stato da Centro ai Comitati	90.185	-	14.299	34.432	20.000	16.853	175.769
		Contributi e Ricavi da terzi	-	-	812.152	52.370	50.411	15.437	930.369
		Totale Contributi e Ricavi	90.185	-	826.451	86.802	70.411	32.290	1.106.138
		Totale Costi	91.493	420	826.069	86.505	76.012	34.256	1.114.755
		Risultato economico d'esercizio	(1.308)	(420)	381	297	(5.601)	(1.967)	(8.617)

COMITATO	CONTO ECONOMICO ANALITICO PER ORDINE INTERNO	SPORT DI CLASSE	FAMI, VINCERE DA GRANDI, CONI RAGAZZI	PROMOZIONE TERRITORIALE	PROMOZIONE SPORTIVA NAZIONALE	SCUOLE REGIONALI DELLO SPORT	FUNZ TO	TOTALE COMPLESSIVO	
8	Lazio	Contributi Stato da Centro ai Comitati	889.086	45.197	57.827	49.114	52.000	22.553	1.115.776
		Contributi e Ricavi da terzi	-	-	163.025	134.530		16.337	313.892
		Totale Contributi e Ricavi	889.086	45.197	220.852	183.644	52.000	38.890	1.429.668
		Totale Costi	892.571	51.104	249.133	185.154	42.954	28.746	1.449.663
		Risultato economico d'esercizio	(3.485)	(5.907)	(28.281)	(1.511)	9.046	10.143	(19.995)
9	Liguria	Contributi Stato da Centro ai Comitati	158.471	-	16.872	54.213	35.000	16.853	281.409
		Contributi e Ricavi da terzi	-	-	2.100	112.470	150	26.396	141.116
		Totale Contributi e Ricavi	158.471	-	18.972	166.683	35.150	43.249	422.525
		Totale Costi	158.471	2.250	18.087	166.352	33.248	42.613	421.021
		Risultato economico d'esercizio	0	(2.250)	885	332	1.902	636	1.504
10	Lombardia	Contributi Stato da Centro ai Comitati	357.901	54.981	86.649	106.922	79.000	39.453	724.906
		Contributi e Ricavi da terzi	474	-	1.948.500	167.975	22.438	214.770	2.354.157
		Totale Contributi e Ricavi	358.375	54.981	2.035.149	274.897	101.438	254.223	3.079.063
		Totale Costi	357.879	56.340	1.999.552	262.627	93.383	230.430	3.000.210
		Risultato economico d'esercizio	497	(1.359)	35.597	12.270	8.055	23.793	78.853
11	Marche	Contributi Stato da Centro ai Comitati	247.593	29.419	19.659	24.635	40.000	19.553	380.859
		Contributi e Ricavi da terzi	-	-	884.301	49.705	19.261	22.235	975.502
		Totale Contributi e Ricavi	247.593	29.419	903.960	74.340	59.261	41.788	1.356.361
		Totale Costi	247.592	31.669	903.489	71.636	32.946	33.880	1.321.213
		Risultato economico d'esercizio	1	(2.250)	471	2.704	26.315	7.908	35.148
12	Molise	Contributi Stato da Centro ai Comitati	79.370	8.975	4.314	7.254	15.000	11.453	126.366
		Contributi e Ricavi da terzi	-	-	30.132	38.115		1.957	70.203
		Totale Contributi e Ricavi	79.370	8.975	34.446	45.369	15.000	13.410	196.569
		Totale Costi	79.369	10.475	33.056	44.015	7.794	8.243	182.952
		Risultato economico d'esercizio	1	(1.500)	1.389	1.354	7.206	5.167	13.617
13	Piemonte	Contributi Stato da Centro ai Comitati	434.176	55.979	45.747	50.484	40.000	27.653	654.039
		Contributi e Ricavi da terzi	1.652	-	2.256	28.272	200	48.890	81.269
		Totale Contributi e Ricavi	435.828	55.979	48.003	78.756	40.200	76.543	735.308
		Totale Costi	435.235	58.045	42.087	71.232	12.096	59.446	678.141
		Risultato economico d'esercizio	592	(2.066)	5.915	7.524	28.104	17.097	57.167
14	Puglia	Contributi Stato da Centro ai Comitati	747.390	41.069	34.243	39.758	36.000	24.253	922.713
		Contributi e Ricavi da terzi	731	-	298.000	63.062	8.999	44.571	415.362
		Totale Contributi e Ricavi	748.121	41.069	332.243	102.820	44.999	68.824	1.338.075
		Totale Costi	749.142	10.400	311.587	152.520	23.720	31.910	1.279.279
		Risultato economico d'esercizio	(1.022)	30.669	20.656	(49.700)	21.279	36.913	58.795

COMITATO	CONTO ECONOMICO ANALITICO PER ORDINE INTERNO	SPORT DI CLASSE	FAMI, VINCERE DA GRANDI, CONI RAGAZZI	PROMOZIONE TERRITORIALE	PROMOZIONE SPORTIVA NAZIONALE	SCUOLE REGIONALI DELLO SPORT	FUNZ.TO	TOTALE COMPLESSIVO	
15	Sardegna	Contributi Stato da Centro ai Comitati	161.805	41.502	23.832	27.442	23.000	23.000	300.581
		Contributi e Ricavi da terzi	-	-	288.044	-	25.009	24.496	337.550
		Totale Contributi e Ricavi	161.805	41.502	311.876	27.442	48.009	47.496	638.131
		Totale Costi	161.805	26.495	297.263	42.442	28.986	35.132	592.122
		Risultato economico d'esercizio	0	15.007	14.614	(15.000)	19.024	12.365	46.009
16	Sicilia	Contributi Stato da Centro ai Comitati	1.021.199	71.008	45.041	56.684	47.000	29.353	1.270.285
		Contributi e Ricavi da terzi	351	-	398.620	14.700	-	37.062	450.733
		Totale Contributi e Ricavi	1.021.550	71.008	443.661	71.384	47.000	66.415	1.721.018
		Totale Costi	1.021.550	74.736	434.089	68.973	41.934	45.594	1.686.876
		Risultato economico d'esercizio	(0)	(3.728)	9.572	2.411	5.066	20.820	34.142
17	Toscana	Contributi Stato da Centro ai Comitati	317.724	-	43.223	67.609	59.000	31.053	518.609
		Contributi e Ricavi da terzi	60	-	338.318	-	3.500	16.557	358.435
		Totale Contributi e Ricavi	317.784	-	381.541	67.609	62.500	47.610	877.044
		Totale Costi	317.624	2.000	377.941	67.607	51.832	26.386	843.391
		Risultato economico d'esercizio	160	(2.000)	3.600	2	10.668	21.224	33.654
18	Trento	Contributi Stato da Centro ai Comitati	13.614	-	217.275	14.553	12.000	10.753	268.195
		Contributi e Ricavi da terzi	294	-	526.147	72.539	11.659	3.312	613.950
		Totale Contributi e Ricavi	13.908	-	743.422	87.092	23.659	14.065	882.145
		Totale Costi	13.908	545.514	225.287	23.661	13.113	13.113	821.482
		Risultato economico d'esercizio	0	0	197.908	(138.195)	(2)	952	60.663
19	Umbria	Contributi Stato da Centro ai Comitati	74.042	40.000	10.390	7.230	19.000	13.453	164.115
		Contributi e Ricavi da terzi	-	-	2.500	-	-	7.959	10.459
		Totale Contributi e Ricavi	74.042	40.000	12.890	7.230	19.000	21.412	174.574
		Totale Costi	74.041	40.533	11.329	6.000	18.715	15.565	166.183
		Risultato economico d'esercizio	1	(533)	1.561	1.230	285	5.847	8.391
20	Valle D'Aosta	Contributi Stato da Centro ai Comitati	5.604	-	2.599	2.163	-	9.753	20.119
		Contributi e Ricavi da terzi	-	-	1.000	-	-	2.081	3.081
		Totale Contributi e Ricavi	5.604	-	3.599	2.163	-	11.834	23.200
		Totale Costi	5.604	3.694	3.694	2.163	-	6.038	17.500
		Risultato economico d'esercizio	0	0	(95)	0	0	5.795	5.700
21	Veneto	Contributi Stato da Centro ai Comitati	358.262	-	51.860	73.379	61.000	25.953	570.454
		Contributi e Ricavi da terzi	30	-	439.330	-	8.290	32.979	480.629
		Totale Contributi e Ricavi	358.292	-	491.190	73.379	69.290	58.932	1.051.083
		Totale Costi	358.671	2.250	518.271	73.275	53.277	47.508	1.053.252
		Risultato economico d'esercizio	(379)	(2.250)	(27.081)	104	16.013	11.425	(2.169)
Totale		Contributi Stato da Centro ai Comitati	7.072.237	593.437	810.565	785.586	700.000	436.460	10.398.285
		Contributi e Ricavi da terzi	3.591	-	7.165.721	888.289	304.331	615.148	8.977.080
		Totale Contributi e Ricavi	7.075.828	593.437	7.976.286	1.673.875	1.004.331	1.051.608	19.375.365
		Totale Costi	7.081.049	581.954	7.725.891	1.858.017	830.340	813.458	18.890.709
		Risultato economico d'esercizio	(5.221)	11.483	250.395	(184.142)	173.991	238.150	484.656

COMMENTO AL RENDICONTO FINANZIARIO

Le disponibilità liquide, che al 31.12.2019 ammontano ad €/000 27.304.

L'esercizio corrente evidenzia dal punto di vista della gestione della tesoreria, oltre che della gestione economica e patrimoniale, una netta discontinuità rispetto ai periodi precedenti, dal momento che la legge di bilancio dello Stato 2019, unitamente al cd decreto "sblocca cantieri", hanno determinato il passaggio da CONI e Sport e salute, rispettivamente, della gestione dei contributi agli Organismi Sportivi e del Fondo Sport e Periferia, unitamente ad una sostanziale riduzione del contributo Statale riservato al CONI e del corrispettivo del contratto di servizio con Sport e Salute. Per quanto sopra, sia gli incassi che gli esborsi della gestione operativa, per le diverse voci, registrano una riduzione generalizzata.

Il flusso di cassa della gestione operativa è negativo per €/000 74.908, che sommato al flusso di cassa della gestione degli investimenti, negativo per €/000 142, determina che nell'anno si è determinato un flusso di cassa complessivo negativo per €/000 75.050, abbassando le disponibilità liquide da €/000 102.354 ad €/000 27.304.

La motivazione risiede soprattutto nel fatto che durante l'anno il CONI ha proceduto a trasferire, come previsto dal decreto "sblocca cantieri", la liquidità del fondo Sport e Periferie a Sport e Salute, per circa 83 milioni di euro. Tale decremento è stato in parte compensato dal miglioramento della posizione di tesoreria per i contributi verso gli OO.SS., dal momento che col passaggio anche di questa gestione a Sport e Salute, sono venuti meno gli anticipi di cassa che il CONI concedeva ai suddetti Organismi Sportivi.

Nell'ambito dei flussi di cassa attinenti alla **gestione operativa** emergono, rispetto al precedente esercizio 2018, variazioni attinenti principalmente le seguenti voci:

- Incassi per Contributi in conto esercizio dal Ministero Economia e Finanze (-€/000 312.167): la riduzione è riferibile, come detto sopra, alla legge di bilancio dello Stato, che ha ridotto sensibilmente il contributo statale riservato al CONI, sia per la componente atta a sostenere la gestione ordinaria dell'Ente, sia soprattutto per quella destinata al finanziamento degli OO.SS.;
- Incassi per Contributi in conto esercizio da Altri Ministeri ed Amministrazioni Pubbliche (-€/000 5.480): la riduzione è ascrivibile sostanzialmente alla contrazione delle risorse finanziarie raccolte dai Comitati Regionali a livello locale (da Regioni, Province ed altri Enti locali);
- Pagamenti per Trasferimenti correnti ad Amm.ni Pubbliche/Istituzioni Sociali Private/Altri soggetti (-€/000 173.175): la riduzione dei suddetti esborsi è una conseguenza del passaggio della gestione dei finanziamenti agli OOSS dal CONI a Sport e Salute. Gli esborsi dell'anno (pari ad € 101.331) sono comunque più alti dello standard a regime, in quanto inficiati dal trasferimento "non ripetibile" avvenuto nell'anno del fondo sport e periferie a Sport e Salute, in applicazione del decreto "sblocca cantieri".

EVENTI SUCCESSIVI ALLA CHIUSURA DELL'ESERCIZIO

Emergenza sanitaria COVID-19

A partire dall'inizio dell'anno si è sviluppata l'emergenza sanitaria mondiale dovuta alla pandemia del virus COVID-19, che avrà (in alcuni casi potrebbe avere) significativi riflessi sulla gestione dell'anno sia in termini sportivi – stravolgimento del calendario degli eventi sportivi agonistici e non, ivi incluso lo slittamento dei Giochi Olimpici dal 2020 al 2021 (dal 23 luglio all'8 agosto), così come decretato nel mese di marzo 2020 dal Comitato Olimpico Internazionale (CIO), in accordo con il Comitato Organizzatore dei Giochi di Tokyo 2021 (TOCOG) – sia in termini economici a valere sul bilancio dell'Ente, di cui la portata potrà essere meglio definita in corso d'anno.

In merito allo slittamento dei Giochi Olimpici, come meglio indicato nella relazione della gestione, gli Uffici della Preparazione Olimpica CONI hanno iniziato una fase di revisione di tutti i contratti passivi in essere con le relative controparti, per rimodulare e rivedere le scadenze sia dei servizi/prestazioni, sia dei pagamenti.

Nel mese di maggio 2020 la Giunta Nazionale del CONI, proprio in relazione della situazione straordinaria venutasi a creare a seguito della pandemia COVID-19, con l'obiettivo di sostenere con una assegnazione straordinaria di contributi le società sportive affiliate alle Federazioni Sportive Nazionali, alle Discipline Associate ed agli Enti di Promozione Sportiva, ha stabilito di autorizzare i propri comitati territoriali a poter destinare, in competenza 2020, quota parte del proprio patrimonio netto al 31 dicembre 2018, nell'ammontare massimo del 50%, a sostegno della ripresa delle attività sportive presso il proprio territorio sotto forma di contributi alle Società, Associazioni Sportive e/o di promozione, fino ad un massimo di circa 4,8 mil. €.

Il finanziamento da parte dello Stato nel 2020

Al momento della predisposizione del presente bilancio, risultano stanziati a favore del CONI all'interno dello Stato di previsione del MEF contributi 2020 pari complessivamente ad €/000 40.000, di cui erogati al CONI, nel I° trimestre 2020, €/000 10.000.

DESTINAZIONE DEL RISULTATO D'ESERCIZIO

L'esercizio 2019 si è chiuso con un **risultato economico positivo di €/000 9.769**, dato dalla somma algebrica del risultato economico positivo della gestione del Centro (+ €/000 9.284) e dei Comitati Regionali (+ €/000 485).

Il presente bilancio è conforme alle scritture contabili regolarmente tenute e rappresenta in modo veritiero e corretto la situazione economica, patrimoniale e finanziaria dell'Ente CONI, in conformità ai principi contabili ed ai criteri di valutazione di riferimento; pertanto, **si propone al Consiglio Nazionale del CONI di deliberare:**

- **l'approvazione del bilancio al 31.12.2019, sottoposto agli organi del CONI nella composizione dello stato patrimoniale, conto economico, rendiconto finanziario e nota integrativa;**
- **di destinare a riserva vincolata per il progetto "Tokyo 2021" una quota dell'utile dell'esercizio corrente, pari ad €/000 9.500;**
- **di portare la restante parte dell'utile dell'esercizio, pari ad €/000 269.**

Nel complesso, pertanto, il **patrimonio netto dell'Ente al 31.12.2019 ammonta a complessivi €/000 51.740 ed è così composto:**

- riserve gestione centrale: €/000 12.062;
 - altre riserve gestione centrale vincolate al progetto Tokyo 2021: €/000 9.500;
 - quota disponibile gestione centrale: €/000 20.016;
- quota disponibile gestione comitati territoriali: €/000 10.162.

Roma, 2 Luglio 2020

Il Segretario Generale del CONI



BILANCIO D'ESERCIZIO 2019

ALLEGATO 1

**Conto consuntivo in termini
di
cassa
predisposto in base
al format di cui
al Decreto MEF 27 marzo 2013**

Coni
Italia



Il conto consuntivo in termini di cassa, articolato per missioni e programmi, di seguito riportato, è stato predisposto in ottemperanza alle disposizioni in materia di armonizzazione dei documenti contabili delle Pubbliche Amministrazioni (L. 196/2009, D.Lvo 91/2011, Decreto MEF 27 marzo 2013, circolare MEF - RFS n. 35/2013).

ENTRATE

Livello	Descrizione codice economico	TOTALE ENTRATE
I	Entrate correnti di natura tributaria, contributiva e perequativa	0
II	Tributi	0
III	Imposte, tasse e proventi assimilati	
II	Contributi sociali e premi	0
III	Contributi sociali e premi a carico del datore di lavoro e dei lavoratori	
III	Contributi sociali a carico delle persone non occupate	
I	Trasferimenti correnti	110.412.626
II	Trasferimenti correnti	110.412.626
III	Trasferimenti correnti da Amministrazioni pubbliche	109.370.851
III	Trasferimenti correnti da Famiglie	
III	Trasferimenti correnti da Imprese	
III	Trasferimenti correnti da Istituzioni Sociali Private	
III	Trasferimenti correnti dall'Unione Europea e dal Resto del Mondo	1.041.776
I	Entrate extratributarie	28.188.464
II	Vendita di beni e servizi e proventi derivanti dalla gestione dei beni	2.811.884
III	Vendita di beni	
III	Vendita di servizi	2.811.884
III	Proventi derivanti dalla gestione dei beni	
II	Proventi derivanti dall'attività di controllo e repressione delle irregolarità e degli illeciti	0
III	Entrate da amministrazioni pubbliche derivanti dall'attività di controllo e repressione delle irregolarità e degli illeciti	
III	Entrate da famiglie derivanti dall'attività di controllo e repressione delle irregolarità e degli illeciti	
III	Entrate da imprese derivanti dall'attività di controllo e repressione delle irregolarità e degli illeciti	
III	Entrate da Istituzioni Sociali Private derivanti dall'attività di controllo e repressione delle irregolarità e degli illeciti	
II	Interessi attivi	16
III	Interessi attivi da titoli o finanziamenti a breve termine	
III	Interessi attivi da titoli o finanziamenti a medio-lungo termine	
III	Altri interessi attivi	16
II	Altre entrate da redditi da capitale	0
III	Rendimenti da fondi comuni di investimento	
III	Entrate derivanti dalla distribuzione di dividendi	
III	Entrate derivanti dalla distribuzione di utili e avanzi	
III	Altre entrate da redditi da capitale	

Livello	Descrizione codice economico	TOTALE ENTRATE
II	Rimborsi e altre entrate correnti	25.376.564
III	Indennizzi di assicurazione	
III	Rimborsi in entrata	
III	Altre entrate correnti n.a.c.	25.376.564
I	Entrate in conto capitale	0
II	Tributi in conto capitale	0
III	Altre imposte in conto capitale	
II	Contributi agli investimenti	0
III	Contributi agli investimenti da amministrazioni pubbliche	
III	Contributi agli investimenti da Famiglie	
III	Contributi agli investimenti da Imprese	
III	Contributi agli investimenti da Istituzioni Sociali Private	
III	Contributi agli investimenti dall'Unione Europea e dal Resto del Mondo	
II	Trasferimenti in conto capitale	0
III	Trasferimenti in conto capitale per assunzione di debiti dell'amministrazione da parte di amministrazioni pubbliche	
III	Trasferimenti in conto capitale per assunzione di debiti dell'amministrazione da parte di Famiglie	
III	Trasferimenti in conto capitale per assunzione di debiti dell'amministrazione da parte di Imprese	
III	Trasferimenti in conto capitale per assunzione di debiti dell'amministrazione da parte di Istituzioni Sociali Private	
III	Trasferimenti in conto capitale per assunzione di debiti dell'amministrazione da parte dell'Unione Europea e dal Resto del Mondo	
III	Trasferimenti in conto capitale per cancellazione di crediti dell'amministrazione da parte di amministrazioni pubbliche	
III	Trasferimenti in conto capitale per cancellazione di crediti dell'amministrazione da parte di Famiglie	
III	Trasferimenti in conto capitale per cancellazione di crediti dell'amministrazione da parte di Imprese	
III	Trasferimenti in conto capitale per cancellazione di crediti dell'amministrazione da parte di Istituzioni Sociali Private	
III	Trasferimenti in conto capitale per cancellazione di crediti dell'amministrazione da parte dell'Unione Europea e dal Resto del Mondo	
III	Trasferimenti in conto capitale per escussione di garanzie senza rivalsa da parte di amministrazioni pubbliche	
III	Trasferimenti in conto capitale per escussione di garanzie senza rivalsa da parte di Famiglie	
III	Trasferimenti in conto capitale per escussione di garanzie senza rivalsa da parte di Imprese	
III	Trasferimenti in conto capitale per escussione di garanzie senza rivalsa da parte di Istituzioni Sociali Private	

Livello	Descrizione codice economico	TOTALE ENTRATE
III	Trasferimenti in conto capitale per escussione di garanzie senza rivalsa da parte dell'Unione Europea e del Resto del Mondo	
III	Altri trasferimenti in conto capitale da Amministrazione pubbliche	
III	Altri trasferimenti in conto capitale da Famiglie	
III	Altri trasferimenti in conto capitale da Imprese	
III	Altri trasferimenti in conto capitale da Istituzioni Sociali Private	
III	Altri trasferimenti in conto capitale dall'Unione Europea e dal Resto del Mondo	
II	Entrate da alienazione di beni materiali e immateriali	0
III	Alienazione di beni materiali	
III	Cessione di Terreni e di beni materiali non prodotti	
III	Alienazione di beni immateriali	
II	Entrate entrate in conto capitale	0
III	Entrate derivanti da conferimento immobili a fondi immobiliari	
III	Altre entrate in conto capitale n.a.c.	
I	Entrate da riduzione di attività finanziarie	0
II	Alienazione di attività finanziarie	0
III	Alienazione di azioni e partecipazioni e conferimenti di capitale	
III	Alienazione di quote di fondi comuni di investimento	
III	Alienazione di titoli obbligazionari a breve termine	
III	Alienazione di titoli obbligazionari a medio-lungo termine	
II	Riscossione crediti di breve termine	0
III	Riscossione crediti di breve termine a tasso agevolato da Amministrazioni Pubbliche	
III	Riscossione crediti di breve termine a tasso agevolato da Famiglie	
III	Riscossione crediti di breve termine a tasso agevolato da Imprese	
III	Riscossione crediti di breve termine a tasso agevolato da Istituzioni Sociali Private	
III	Riscossione crediti di breve termine a tasso agevolato dall'Unione Europea e dal Resto del Mondo	
III	Riscossione crediti di breve termine a tasso non agevolato da Amministrazioni Pubbliche	
III	Riscossione crediti di breve termine a tasso non agevolato da Famiglie	
III	Riscossione crediti di breve termine a tasso non agevolato da Imprese	
III	Riscossione crediti di breve termine a tasso non agevolato da Istituzioni Sociali Private	
III	Riscossione crediti di breve termine a tasso non agevolato dall'Unione Europea e dal Resto del Mondo	
II	Riscossione crediti di medio-lungo termine	0
III	Riscossione crediti di medio-lungo termine a tasso agevolato da Amministrazioni Pubbliche	
III	Riscossione crediti di medio-lungo termine a tasso agevolato da Famiglie	
III	Riscossione crediti di medio-lungo termine a tasso agevolato da Imprese	
III	Riscossione crediti di medio-lungo termine a tasso agevolato da Istituzioni Sociali Private	

Livello	Descrizione codice economico	TOTALE ENTRATE
III	Riscossione crediti di medio-lungo termine a tasso agevolato dall'Unione Europea e dal Resto del Mondo	
III	Riscossione crediti di medio-lungo termine a tasso non agevolato da Amministrazioni Pubbliche	
III	Riscossione crediti di medio-lungo termine a tasso non agevolato da Famiglie	
III	Riscossione crediti di medio-lungo termine a tasso non agevolato da Imprese	
III	Riscossione crediti di medio-lungo termine a tasso non agevolato da Istituzioni Sociali Private	
III	Riscossione crediti di medio-lungo termine a tasso non agevolato dall'Unione Europea e dal Resto del Mondo	
III	Riscossione crediti sorti a seguito di escussione di garanzie in favore di Amministrazioni Pubbliche	
III	Riscossione crediti sorti a seguito di escussione di garanzie in favore di Famiglie	
III	Riscossione crediti sorti a seguito di escussione di garanzie in favore di Imprese	
III	Riscossione crediti sorti a seguito di escussione di garanzie in favore di Istituzioni Sociali Private	
III	Riscossione crediti sorti a seguito di escussione di garanzie in favore dell'Unione Europea e dal Resto del Mondo	
II	Altre entrate per riduzione di attività finanziarie	0
III	Riduzione di altre attività finanziarie verso Amministrazioni Pubbliche	
III	Riduzione di altre attività finanziarie verso Famiglie	
III	Riduzione di altre attività finanziarie verso Imprese	
III	Riduzione di altre attività finanziarie verso Istituzioni Sociali Private	
III	Riduzione di altre attività finanziarie verso Unione Europea e Resto del Mondo	
III	Prelievi dai conti di tesoreria statale diversi dalla Tesoreria Unica	
III	Prelievi da depositi bancari	
I	Accensione Prestiti	0
II	Emissione di titoli obbligazionari	0
III	Emissione titoli obbligazionari a breve termine	
III	Emissione titoli obbligazionari a medio-lungo termine	
II	Accensione prestiti a breve termine	0
III	Finanziamenti a breve termine	
III	Anticipazioni	
II	Accensione mutui e altri finanziamenti a medio lungo termine	0
III	Accensione mutui e altri finanziamenti a medio lungo termine	
III	Accensione prestiti da attualizzazione Contributi Pluriennali	
III	Accensione prestiti a seguito di escussione di garanzie in favore dell'amministrazione	

Livello	Descrizione codice economico	TOTALE ENTRATE
II	Altre forme di indebitamento	0
III	Accensione Prestiti - Leasing finanziario	
III	Accensione Prestiti - Operazioni di cartolarizzazione	
III	Accensione Prestiti - Derivati	
I	Anticipazioni da istituto tesoriere/cassiere	0
I	Entrate per conto terzi e partite di giro	0
II	Entrate per partite di giro	0
III	Altre ritenute	
III	Ritenute su redditi da lavoro dipendente	
III	Ritenute su redditi da lavoro autonomo	
III	Altre entrate per partite di giro	
II	Entrate per conto terzi	0
III	Rimborsi per acquisto di beni e servizi per conto terzi	
III	Trasferimenti per conto terzi ricevuti da Amministrazioni Pubbliche	
III	Trasferimenti per conto terzi da altri settori	
III	Depositi di/presso terzi	
III	Riscossione imposte e tributi per conto terzi	
III	Altre entrate per conto terzi	
TOTALE GENERALE ENTRATE		138.601.090



USCITE

Livello	Descrizione codice economico	Classificazione per missioni - programmi - COGOG			TOTALE SPESE
		Missione	Programma	Raggruppamento COFOG 2° livello	
I	Spese correnti	030 - Giovani e sport	001 - Attività ricreative e sport	8.1 - Attività ricreative, culturali e di culto - Attività ricreative	(209.265.861)
II	Redditi da lavoro dipendente				0
III	Retribuzioni lorde				
III	Contributi sociali a carico dell'Ente				
II	Imposte e tasse a carico dell'Ente	030 - Giovani e sport	001 - Attività ricreative e sport	8.1 - Attività ricreative, culturali e di culto - Attività ricreative	(836.697)
III	Imposte e tasse a carico dell'Ente	030 - Giovani e sport	001 - Attività ricreative e sport	8.1 - Attività ricreative, culturali e di culto - Attività ricreative	(836.697)
II	Acquisto di beni e servizi	030 - Giovani e sport	001 - Attività ricreative e sport	8.1 - Attività ricreative, culturali e di culto - Attività ricreative	(88.850.598)
III	Acquisto di beni non sanitari				
III	Acquisto di beni sanitari				
III	Acquisto di servizi non sanitari	030 - Giovani e sport	001 - Attività ricreative e sport	8.1 - Attività ricreative, culturali e di culto - Attività ricreative	(88.850.598)
III	Acquisto di servizi sanitari e socio assistenziali				
II	Trasferimenti correnti	030 - Giovani e sport	001 - Attività ricreative e sport	8.1 - Attività ricreative, culturali e di culto - Attività ricreative	(97.888.264)
III	Trasferimenti correnti a Amministrazioni Pubbliche	030 - Giovani e sport	001 - Attività ricreative e sport	8.1 - Attività ricreative, culturali e di culto - Attività ricreative	(87.112.359)
III	Trasferimenti correnti a Famiglie				
III	Trasferimenti correnti a Imprese				
III	Trasferimenti correnti a Istituzioni Sociali Private	030 - Giovani e sport	001 - Attività ricreative e sport	8.1 - Attività ricreative, culturali e di culto - Attività ricreative	(10.775.904)
III	Trasferimenti correnti versati all'Unione Europea e al Resto del Mondo				
II	Interessi passivi				0
III	Interessi passivi su titoli obbligazionari a breve termine				
III	Interessi passivi su titoli obbligazionari a medio-lungo termine				
III	Interessi su finanziamenti a breve termine				
III	Interessi su mutui e altri finanziamenti a medio-lungo termine				
III	Altri interessi passivi				
II	Altre spese per redditi da capitale				0
III	Utili e avanzi distribuiti in uscita				
III	Diritti reali di godimento e servitù onerose				
III	Altre spese per redditi da capitale n.a.c.				

Livello	Descrizione codice economico	Classificazione per missioni - programmi - COGOG			TOTALE SPESE
		Missione	Programma	Raggruppamento COFOG 2° livello	
II	Rimborsi e poste correttive delle entrate				0
III	Rimborsi per spese di personale (comando, distacco, fuori ruolo, convenzioni, etc.)				
III	Rimborsi di imposte in uscita				
III	Rimborsi di trasferimenti all'Unione Europea				
III	Altri rimborsi di somme non dovute o incassate in eccesso				
II	Altre spese correnti	030 - Giovani e sport	001 - Attività ricreative e sport	8.1 - Attività ricreative, culturali e di culto - Attività ricreative	(21.690.303)
III	Fondi di riserva e altri accantonamenti				
III	Versamenti IVA a debito	030 - Giovani e sport	001 - Attività ricreative e sport	8.1 - Attività ricreative, culturali e di culto - Attività ricreative	(15.991.537)
III	Premi di assicurazione				
III	Spese dovute a sanzioni				
III	Altre spese correnti n.a.c.	030 - Giovani e sport	001 - Attività ricreative e sport	8.1 - Attività ricreative, culturali e di culto - Attività ricreative	(5.698.766)
I	Spese in conto capitale	030 - Giovani e sport	001 - Attività ricreative e sport	8.1 - Attività ricreative, culturali e di culto - Attività ricreative	(3.584.653)
II	Tributi in conto capitale a carico dell'ente				0
III	Tributi su lasciti e donazioni				
III	Altri tributi in conto capitale a carico dell'ente				
II	Investimenti fissi lordi e acquisto di terreni				(142.115)
III	Beni materiali	030 - Giovani e sport	001 - Attività ricreative e sport	8.1 - Attività ricreative, culturali e di culto - Attività ricreative	(142.115)
III	Terreni e beni materiali non prodotti				
III	Beni immateriali				
III	Beni materiali acquisiti mediante operazioni di leasing finanziario				
III	Terreni e beni materiali non prodotti acquisiti mediante operazioni di leasing finanziario				
III	Beni immateriali acquisiti mediante operazioni di leasing finanziario				
II	Contributi agli investimenti	030 - Giovani e sport	001 - Attività ricreative e sport	8.1 - Attività ricreative, culturali e di culto - Attività ricreative	(3.442.538)
III	Contributi agli investimenti a Amministrazioni Pubbliche	030 - Giovani e sport	001 - Attività ricreative e sport	8.1 - Attività ricreative, culturali e di culto - Attività ricreative	(3.442.538)
III	Contributi agli investimenti a Famiglie				
III	Contributi agli investimenti a Imprese				
III	Contributi agli investimenti a Istituzioni Sociali Private				
III	Contributi agli investimenti all'Unione Europea e al Resto del Mondo				



Livello	Descrizione codice economico	Classificazione per missioni - programmi - COGOG			TOTALE SPESE
		Missione	Programma	Raggruppamento COFOG 2° livello	
II	Trasferimenti in conto capitale				0
III	Trasferimenti in conto capitale per assunzione di debiti di Amministrazioni Pubbliche				
III	Trasferimenti in conto capitale per assunzione di debiti di Famiglie				
III	Trasferimenti in conto capitale per assunzione di debiti di Imprese				
III	Trasferimenti in conto capitale per assunzione di debiti di Istituzioni Sociali Private				
III	Trasferimenti in conto capitale per assunzione di debiti dell'Unione Europea e al Resto del Mondo				
III	Trasferimenti in conto capitale per cancellazione di crediti verso Amministrazioni Pubbliche				
III	Trasferimenti in conto capitale per cancellazione di crediti verso Famiglie				
III	Trasferimenti in conto capitale per cancellazione di crediti verso Imprese				
III	Trasferimenti in conto capitale per cancellazione di crediti verso Istituzioni Sociali Private				
III	Trasferimenti in conto capitale per cancellazione di crediti verso Unione Europea e al Resto del Mondo				
III	Altri trasferimenti in conto capitale a Amministrazioni Pubbliche				
III	Altri trasferimenti in conto capitale a Famiglie				
III	Altri trasferimenti in conto capitale a Imprese				
III	Altri trasferimenti in conto capitale a Istituzioni Sociali Private				
III	Altri trasferimenti in conto capitale all'Unione Europea e al Resto del Mondo				
II	Altre spese in conto capitale				0
III	Fondi di riserva e altri accantonamenti in c/capitale				
III	Altre spese in conto capitale n.a.c.				
I	Spese per incremento attività finanziarie				-
II	Acquisizioni di attività finanziarie				0
III	Acquisizioni di partecipazioni, azioni e conferimenti di capitale				
III	Acquisizioni di quote di fondi comuni di investimento				
III	Acquisizioni di titoli obbligazionari a breve termine				
III	Acquisizioni di titoli obbligazionari a medio-lungo termine				
II	Concessione crediti di breve termine				0
III	Concessione crediti di breve periodo a tasso agevolato a Amministrazioni Pubbliche				
III	Concessione crediti di breve periodo a tasso agevolato a Famiglie				
III	Concessione crediti di breve periodo a tasso agevolato a Imprese				



		Classificazione per missioni - programmi - COGOG			TOTALE SPESE
Livello	Descrizione codice economico	Missione	Programma	Raggruppamento COFOG 2° livello	
II	Trasferimenti in conto capitale				0
III	Trasferimenti in conto capitale per assunzione di debiti di Amministrazioni Pubbliche				
III	Trasferimenti in conto capitale per assunzione di debiti di Famiglie				
III	Trasferimenti in conto capitale per assunzione di debiti di Imprese				
III	Concessione crediti di breve periodo a tasso agevolato a Istituzioni Sociali Private				
III	Concessione crediti di breve periodo a tasso agevolato all'Unione Europea e al Resto del Mondo				
III	Concessione crediti di breve periodo a tasso non agevolato a Amministrazioni Pubbliche				
III	Concessione crediti di breve periodo a tasso non agevolato a Famiglie				
III	Concessione crediti di breve periodo a tasso non agevolato a Imprese				
III	Concessione crediti di breve periodo a tasso non agevolato a Istituzioni Sociali Private				
III	Concessione crediti di breve periodo a tasso non agevolato all'Unione Europea e al Resto del Mondo				
II	Concessione crediti di medio-lungo termine				0
III	Concessione crediti di medio-lungo termine a tasso agevolato a Amministrazioni Pubbliche				
III	Concessione crediti di medio-lungo termine a tasso agevolato a Famiglie				
III	Concessione crediti di medio-lungo termine a tasso agevolato a Imprese				
III	Concessione crediti di medio-lungo termine a tasso agevolato a Istituzioni Sociali Private				
III	Concessione crediti di medio-lungo termine a tasso agevolato all'Unione Europea e al Resto del Mondo				
III	Concessione crediti di medio-lungo termine a tasso non agevolato a Amministrazioni Pubbliche				
III	Concessione crediti di medio-lungo termine a tasso non agevolato a Famiglie				
III	Concessione crediti di medio-lungo termine a tasso non agevolato a Imprese				
III	Concessione crediti di medio-lungo termine a tasso non agevolato a Istituzioni Sociali Private				
III	Concessione crediti di medio-lungo termine a tasso non agevolato all'Unione Europea e al Resto del Mondo				
III	Concessione crediti a seguito di escussione di garanzie in favore di Amministrazioni Pubbliche				
III	Concessione crediti a seguito di escussione di garanzie in favore di Famiglie				



Livello	Descrizione codice economico	Classificazione per missioni - programmi - COGOG			TOTALE SPESE
		Missione	Programma	Raggruppamento COFOG 2° livello	
III	Concessione crediti a seguito di escussione di garanzie in favore di Imprese				
III	Concessione crediti a seguito di escussione di garanzie in favore di Istituzioni Sociali Private				
III	Concessione crediti a seguito di escussione di garanzie in favore dell'Unione Europea e del Resto del Mondo				
II	Altre spese per incremento di attività finanziarie				0
III	Incremento di altre attività finanziarie verso Amministrazioni Pubbliche				
III	Incremento di altre attività finanziarie verso Famiglie				
III	Incremento di altre attività finanziarie verso Imprese				
III	Incremento di altre attività finanziarie verso Istituzioni Sociali Private				
III	Incremento di altre attività finanziarie verso Unione Europea e Resto del Mondo				
III	Versamenti ai conti di tesoreria statale (diversi dalla Tesoreria Unica)				
III	Versamenti ai depositi bancari				
I	Rimborso prestiti				-
II	Rimborso di titoli obbligazionari				0
III	Rimborso di titoli obbligazionari a breve termine				
III	Rimborso di titoli obbligazionari a medio-lungo termine				
II	Rimborso prestiti a breve termine				0
III	Rimborso finanziamenti a breve termine				
III	Chiusura anticipazioni				
II	Rimborso mutui e altri finanziamenti a medio-lungo termine				0
III	Rimborso mutui e altri finanziamenti a medio-lungo termine				
III	Rimborso prestiti da attualizzazione Contributi Pluriennali				
III	Rimborso prestiti sorti a seguito di escussione di garanzie in favore dell'amministrazione				
II	Rimborso di altre forme di indebitamento				0
III	Rimborso Prestiti - Leasing finanziario				
III	Rimborso Prestiti - Operazioni di cartolarizzazione				
III	Rimborso Prestiti - Derivati				

Livello	Descrizione codice economico	Classificazione per missioni - programmi - COGOG			TOTALE SPESE
		Missione	Programma	Raggruppamento COFOG 2° livello	
III	Concessione crediti a seguito di escussione di garanzie in favore di Imprese				
I	Chiusura Anticipazioni ricevute da Istituto tesoriere/cassiere				-
I	Uscite per conto di terzi e partite di giro	030 - Giovani e sport	001 - Attività ricreative e sport	8.1 - Attività ricreative, culturali e di culto - Attività ricreative	(800.544)
II	Uscite per partite di giro	030 - Giovani e sport	001 - Attività ricreative e sport	8.1 - Attività ricreative, culturali e di culto - Attività ricreative	(800.544)
III	Versamenti di altre ritenute				
III	Versamenti di ritenute su Redditi da lavoro dipendente	030 - Giovani e sport	001 - Attività ricreative e sport	8.1 - Attività ricreative, culturali e di culto - Attività ricreative	(333.512)
III	Versamenti di ritenute su Redditi da lavoro autonomo	030 - Giovani e sport	001 - Attività ricreative e sport	8.1 - Attività ricreative, culturali e di culto - Attività ricreative	(467.032)
III	Altre uscite per partite di giro				
II	Uscite per conto terzi				0
III	Acquisto di beni e servizi per conto terzi				
III	Trasferimenti per conto terzi a Amministrazioni Pubbliche				
III	Trasferimenti per conto terzi a Altri settori				
III	Depositi di/presso terzi				
III	Versamenti di imposte e tributi riscosse per conto terzi				
III	Altre uscite per conto terzi				
I	TOTALE GENERALE USCITE				(213.651.058)
I	SALDO ENTRATE - USCITE				(75.049.968)



BILANCIO D'ESERCIZIO 2019

ALLEGATO 2

**RELAZIONE
di Sport e salute S.p.A.
SUI RISULTATI
ECONOMICO - FINANZIARI
E SUI SERVIZI RESI AL CONI**

Coni
Italia



INDICE

1	OBIETTIVO DEL DOCUMENTO.....	9
2	CONTO ECONOMICO DELLA SOCIETA' AL 31 DICEMBRE 2019	10
3	SINTESI DEI RISULTATI DELLA GESTIONE SOCIETARIA.....	11
4	SERVIZI RESI AL CONI ED ALLE FSN.....	11
4.1	Contratto di servizio con il CONI	11
5	PROGETTI NON COMPRESI NEL PERIMETRO DEL CONTRATTO ANNUALE DI SERVIZIO.....	17



1 OBIETTIVO DEL DOCUMENTO

Il presente documento si pone come obiettivo quello di fornire un'informazione sul valore delle attività svolte dalla Società su richiesta di CONI - a favore dell'Ente stesso - nell'ambito di quanto previsto nel contratto di servizio che regola annualmente i rapporti tra le parti (di seguito anche CdS).

Per completezza, in conclusione del documento, si analizzano anche le principali attività specificatamente richieste dall'Ente in corso d'anno, al di fuori del perimetro del contratto.

Per fornire l'informazione che necessita, i dati contabili risultanti per natura di ricavo e costo dal documento di bilancio 2019 della Società, sono stati **integrati sulla base di assunti e stime gestionali/statistiche** e rielaborati in file che comprendono molte informazioni e variabili (nature di costo, sedi, utilizzatori sedi, driver di ribaltamento, destinatari dei ribaltamenti, ecc.), per fornire - **al meglio possibile** - una "rappresentazione per destinazione/per cliente" della gestione, basata cioè sulle attività svolte a favore dell'Ente o, su richiesta di quest'ultimo, a favore delle Federazioni (limitatamente al I^a semestre 2019).

Il presente documento è articolato come segue:

- sintesi dei risultati contabili della Società;
- valorizzazione (stime di carattere "gestionale") delle macro-attività erogate a favore dell'Ente CONI;
- attività erogate a favore dell'Ente CONI non ricomprese nel perimetro del Contratto di Servizio

2 CONTO ECONOMICO DELLA SOCIETA' AL 31 DICEMBRE 2019

Dati in €/000	31.12.2019	31.12.2018
Valore della Produzione		
<i>Ricavi da Servizi:</i>		
Ricavi da Contratto di Servizio	56.444	100.971
Proventi da Concessione di Immobili e Impianti Sportivi	25.133	24.632
Altri Ricavi da Servizi	20.007	19.986
Totale Ricavi da Servizi	101.584	145.589
Rimborsi ed Altri Proventi	50.856	4.122
Totale Valore della Produzione (A)	152.439	149.711
Costi della Produzione		
Acquisto di beni di consumo e merci	(3.599)	(3.170)
<i>Costi per Servizi:</i>		
Manutenzione su Immobili ed Impianti Sportivi	(11.804)	(12.863)
Manutenzione su beni mobili	(2.746)	(2.531)
Utenze su Immobili ed Impianti Sportivi	(8.082)	(8.283)
Vigilanza su Immobili ed Impianti Sportivi	(3.580)	(3.220)
Pulizia su Immobili ed Impianti Sportivi	(4.364)	(4.446)
Viaggi e Trasporti	(3.834)	(5.648)
Assicurazioni Patrimonio, Personale, altro	(1.412)	(1.524)
Perizie, Consulenze e Prestazioni Professionali	(8.956)	(8.921)
Pubblicità e promozione	(888)	(1.379)
Costi di gestione foresterie	(3.588)	(3.329)
Buoni Pasto	(762)	(728)
Spese Postali	(319)	(372)
Stagisti	(247)	(360)
Costi di formazione del personale	(30)	(148)
Servizi di catering	(494)	(592)
Servizi fotografici e riprese video	(621)	(480)
Pubblicazioni di periodici e annuari	(325)	(334)
Organizzazione manifestazioni/eventi sportivi	(1.340)	(1.201)
Altri Costi per Servizi	(5.050)	(6.152)
Totale Costi per Servizi	(58.439)	(62.512)
Fitti Passivi e Noleggio Beni Mobili	(8.649)	(8.437)
Costo del Personale	(44.579)	(44.284)
<i>Ammortamenti e Svalutazioni:</i>		
Amm.to delle Immobilizzazioni Materiali ed Immateriali	(11.601)	(11.474)
Svalutazione Immob.ni Materiali e dei Crediti dell'Attivo Circolante	(217)	(399)
Totale Ammortamenti e Svalutazioni	(11.818)	(11.873)
Accantonamento a Fondo di previdenza CONI	(6.910)	(8.650)
Altri accantonamenti	(4.933)	(590)
Totale Accantonamenti	(11.843)	(9.240)
Oneri Diversi di Gestione	(6.313)	(6.253)
Totale Costi della Produzione (B)	(145.239)	(145.769)
Differenza tra Valore e Costi della Produzione (A+B)	7.200	3.942
<i>Altri Oneri:</i>		
Oneri e proventi finanziari netti	(1.000)	2.028
Totale Altri Oneri	(1.000)	2.028
Risultato ante Imposte	6.200	5.970
Imposte del Periodo	(3.240)	(1.823)
Utile / Perdita d'Esercizio	2.960	4.147

3 SINTESI DEI RISULTATI DELLA GESTIONE SOCIETARIA

Nel rimandare per completezza di informazione al bilancio della Società (schemi, relazione degli amministratori e nota integrativa), si riportano di seguito, in termini di contesto generale, alcuni elementi relativi agli andamenti 2019.

Da un **punto di vista economico**, l'esercizio al 31 dicembre 2019 si chiude con ricavi delle vendite e prestazioni per 101.584 €/000 - di cui da contratto di servizio con il CONI (di seguito CdS) per 56.444 €/000 e con il CIP per 5.280 €/000 e altri ricavi riconducibili ai contributi erogati dalla PCM, in virtù della riforma del sistema sportivo, per 46.300 €/000 e un **totale valore della produzione pari a 152.439 €/000**.

Sul **marginale operativo lordo, positivo per 37.173 €/000** (rispetto a 31.308 €/000 del 2018), incidono i costi per materie prime, prestazioni/servizi e godimento di beni di terzi per 70.686 €/000 ed un costo del personale di 44.579 €/000.

Il **risultato operativo** della gestione caratteristica **risulta positivo per 7.200 €/000** (rispetto a 3.942 €/000 del 2018), dopo aver assorbito, tra gli altri, costi per ammortamenti e svalutazioni per 11.818 €/000 e per accantonamenti per 11.843 €/000 - finalizzati ad integrare il Fondo integrativo di Previdenza ereditato dal CONI e finanziare gli esodi anticipati del personale dipendente, in continuità con la politica attuata dalla Società nel tempo e confermata per il periodo 2019-2020.

Sul **risultato prima delle imposte, positivo per 6.200 €/000** (rispetto a 5.970 €/000 del 2018), incidono positivamente per 517 €/000 i proventi finanziari e negativamente gli oneri finanziari netti per 1.517 €/000.

Sul **risultato d'esercizio, infine, pari a 2.960 €/000** (rispetto a 4.147 €/000 del 2018), si riflettono gli accantonamenti per imposte correnti per 3.240 €/000.

Tale risultato positivo d'esercizio va ad accrescere il **patrimonio netto aziendale**, consolidatosi nel corso degli esercizi precedenti, che al 31 dicembre 2019 risulta così pari a **61.716 €/000**.

Da un **punto di vista patrimoniale**, si riportano di seguito alcuni elementi numerici sintetici.

Tabella 1: Principali elementi dello S/P al 31 dicembre 2019

Stato Patrimoniale - (dati in €/000)			
Attivo		Passivo	
Totale Attivo immobilizzato	322.595	Patrimonio Netto	61.716
Crediti	12.327	Fondi Rischi e oneri e TFR	175.438
Disponibilità liquide gestione ordinaria	33.837	Debiti gestione ordinaria	131.972
Disponibilità liquide gestione separata	171.843	Debiti gestione separata	170.875
Totale Disponibilità liquide	205.680	Totale Debiti	302.847
RATEI E RISCONTI ATTIVI	227	RATEI E RISCONTI PASSIVI	828
Totale Attivo	540.829	Totale Passivo	540.829

4 SERVIZI RESI AL CONI ED ALLE FSN

4.1 Contratto di servizio con il CONI

Nel rispetto della L. 145/2018, che prevedeva per il primo anno di applicazione delle nuove disposizioni la possibilità di rimodulare l'ammontare dei contributi statali assegnati al CONI e a Sport e salute, con DPCM del 7.02.2020 - in virtù della valutazione della PCM di prorogare per i primi 6 mesi del 2019 il contratto di servizio tra il CONI e la Società, in base allo stesso perimetro di attività ed ammontare del 2018 -, è stato incrementato lo stanziamento riservato al CONI da 40 a 81,7 € mil e contestualmente ridotto quello destinato al sostegno del funzionamento di Sport e salute, da 88 a 46,3 € mil.

Coerentemente con il sopra delineato quadro di finanza pubblica, in data 6 agosto 2019 i nuovi vertici di Sport e salute, unitamente a quelli del CONI, hanno formalizzato un accordo con il quale sono state definite le cornici economiche e finanziarie dei reciproci rapporti, sia per il 2019, che per il 2020. A tale accordo è seguita, segnatamente per il 2019, la sottoscrizione del contratto di servizio fra le parti, avvenuta nel mese di novembre u.s.



Sulla base di quanto sopra descritto in termini di diversi perimetri di servizi resi tra il I^o ed il II^o semestre dell'anno ed in applicazione delle specifiche stringenti richieste pervenute alla Società dall'Autorità di Governo competente in materia di Sport, ai fini del sostegno economico e finanziario da rendere all'Ente per consentirgli di fronteggiare i fabbisogni di spesa legati missione Olimpica di Tokyo, **nel 2019 il corrispettivo del contratto di servizio risulta pari a 56.444 €/000 (consuntivazione servizi resi per 60.669 €/000 a cui è stato applicato una riduzione pari a 4.225 €/000).**

Il corrispettivo, in valore assoluto, è risultato sostanzialmente **minore rispetto al 2018** (- 44,5 € mil) per effetto:

- del cambio di perimetro delle prestazioni rese dalla Società al CONI nell'ambito del CdS, a partire dal II^o semestre, come da nuovi accordi formalizzati tra le parti come detto ad agosto 2019, che ha generato un delta complessivo di - 40 € mil;
- della riduzione del corrispettivo totale annuo per 4,2 € mil operata dalla Società in sede di consuntivazione finale dell'importo del contratto.

La Società ha adempiuto alle previsioni del contratto annuale assicurando nel 2019 le attività e le funzioni che l'Ente pubblico ha richiesto, tra le quali, sinteticamente e tenendo conto dei perimetri di servizi evoluti in corso d'anno:

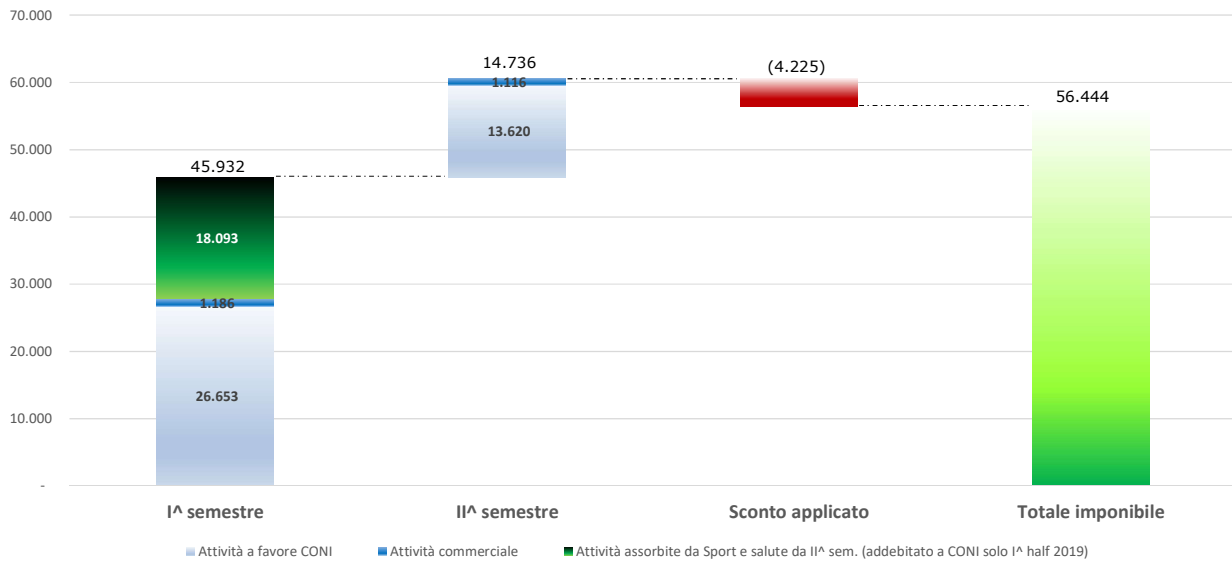
- le attività ed i servizi dedicati in esclusiva all'Ente CONI, relativi al funzionamento degli uffici destinati all'esecuzione e sviluppo dell'attività istituzionale (uffici di Presidenza e Segreteria Generale; Organi Collegiali; Sport e Preparazione Olimpica; Comunicazione e rapporti con i media; Supporto Organi di Giustizia Sportiva; Attività Medico - Scientifica; Assistenza Legale e Contenzioso; Vigilanza; Statuti e Regolamenti; Servizi Amministrativi per CONI Ente; Progetti Speciali; supporto Commissione Impianti Sportivi, supporto delle attività in materia di trasparenza ed anti-corrruzione come previste dalla normativa vigente, ecc.);
- il supporto logistico - organizzativo degli uffici centrali del CONI, nonché la gestione centralizzata e dei relativi costi di funzionamento (fitti passivi ovvero ammortamenti, utenze, pulizia, vigilanza, manutenzioni, reti informatiche, ecc.) delle sedi territoriali del CONI (limitatamente al 10% stima dei mq ad uso ufficio messi a disposizione dei Presidenti degli Organi territoriali CONI);
- il supporto nella gestione del personale FSN e relativi adempimenti amm.vi (elaborazione buste paga) limitatamente al I^o semestre;
- la gestione di impianti sportivi finalizzati alla preparazione di Alto Livello (Giulio Onesti in Roma, Tirrenia e Formia), garantendo al CONI ed alle Federazioni standards di qualità progressivamente migliorati, priorità di utilizzo e tariffe agevolate e non incrementate nel corso degli anni;
- interventi strutturali migliorativi sugli impianti sportivi di Preparazione Olimpica/Alto Livello per l'adeguamento progressivo degli stessi alle esigenze della preparazione degli atleti, nei limiti del Budget della Società così come definito nel contratto tra le parti.

Per quanto riguarda le attività finalizzate alla valorizzazione del marchio olimpico, separatamente quotate e consuntivate nell'ambito del corrispettivo del contratto di servizio, esse vengono esaminate al par. 3.2.1.

In termini di valorizzazione (stima "gestionale") delle macro-attività si evidenzia che, come da grafico 1. che segue,

- **il 32% delle attività consuntivate nel primo semestre 2019 sono fuoriusciti dal perimetro del CdS in seguito agli accordi formalizzati tra le parti e pertanto tali attività non sono oggetto di consuntivazione nel secondo semestre 2019;**
- **il restante 68%, invece, è stato sostenuto per i servizi che strutturalmente rimarranno nel perimetro del CdS 2019 e pertanto saranno oggetto di consuntivazione anche nel secondo semestre.**

Grafico 1: Composizione imponibile del contratto di servizio 2019



Nei prossimi paragrafi, sono descritte le diverse attività che compongono le categorie di cui al grafico sopra.

4.1.1 Sintesi attività svolte

Di seguito viene sinteticamente fornita l'articolazione dei costi, **riflessi poi nella Tabella 2, per un totale di 60.7 € mln** (a cui, come detto, è stata poi applicata una riduzione pari a 4.2 € mln), **comprensivi dei costi indiretti per 6,4 € mln, attività di valorizzazione del marchio per 2,3 € mln e le attività assorbite da Sport e salute nel secondo semestre (addebitato a CONI solo I^a half 2019) per 18,1 € mln.**

La Società, innanzitutto, tramite apposita struttura dedicata, ha curato, di concerto con i Vertici CONI, per un **controvalore di 2.3 € mln, le attività di valorizzazione del marchio** che nel 2019 hanno riguardato, tra le altre, le iniziative relative ai Giochi Olimpici di Tokyo 2021. Nel corso del 2019 la Direzione Marketing ha consolidato le partnership commerciali nell'ambito delle categorie merceologiche disponibili, secondo le regole CIO, favorendo così una stabilizzazione dei ricavi commerciali (sia in termini cash, che in termini di controprestazioni in beni e servizi - VIK) iscritti nel bilancio del CONI per un totale di 6,9 € mln (inclusivi di ca. 3,0 € mln di ricavi da Top Programme CIO). Si ricorda che in continuità con gli esercizi precedenti, la gestione del marchio, ha richiesto il coinvolgimento di altre strutture della Società che si sono occupate, tra l'altro, della gestione amministrativa dei marchi, tramite lo sviluppo e protezione degli stessi (registrazione in Italia e all'estero).

La Società ha gestito inoltre gli uffici e le attività dedicate **a funzioni istituzionali per l'attuazione dei compiti attribuiti all'Ente CONI (a livello centrale e territoriale)**, trasferendo nel contratto **oneri per complessivi 40.3 € mln, di cui:**

- **“diretti”, cioè costi operativi netti** (tutti i costi diretti riferibili alle strutture aziendali vengono nettati dei relativi ricavi conseguiti da terzi) per ca. **33.9 € mln** per l'attuazione dei compiti stessi sintetizzati nelle prossime pagine nelle seguenti singole aree di attività e comprendente, tra le altre, la componente di mark-up applicato dalla Società sulle prestazioni eseguite;
- **“indiretti”** per ca. **6.4 € mln relativi alle attività degli uffici centrali di staff** quali, ad esempio, amministrazione e controllo, affari legali, risorse umane, acquisti, information technology, ecc.

Di seguito vengono riportate le principali componenti delle attività erogate a favore dell'Ente per complessivi 40.3 € mln:

Sport e Preparazione Olimpica



La Direzione ha sostenuto spese per ca. **2.8 € mln** per le seguenti principali attività:

- Pianificazione e gestione delle trasferte delle delegazioni italiane agli eventi giovanili internazionali in ambito CIO/COE;
- Preparazione eventi dei Giochi Olimpici di Tokyo;
- Seminari Internazionali Tecnico-Scientifici - Gruppi di Lavoro: attività di formazione dei quadri tecnici con corsi specifici e gruppi di lavoro, per favorire lo scambio delle conoscenze nelle diverse discipline.

Territorio e Promozione dello Sport

All'impegno della Società sono corrisposti costi operativi della struttura per **9.0 € mln (di cui 8.3 € mln nel primo semestre e 0.7 nel secondo semestre)**, comprendenti:

- nel primo semestre il medesimo perimetro di attività del 2018 (proroga del CdS 2018 per i primi 6 mesi del 2019 comprendente: il costo del personale sia a livello di uffici centrali, che degli uffici periferici, nonché il coordinamento e la gestione dei presidi organizzativi destinati al supporto delle Strutture Territoriali del CONI, e il relativo costo della messa a disposizione dei mq ad uso ufficio sempre a favore delle Strutture Territoriali del CONI).
- nel secondo semestre, coerentemente con gli accordi formalizzati con l'Ente, la Società ha provveduto ad addebitare il 10% del costo dei mq ad uso ufficio messi a disposizione (stima dei mq ad uso ufficio messi a disposizione dei Presidenti degli organi Territoriali CONI) e 4,63% del costo del personale (pari a 0,5 FTE per Comitato) come stima del supporto erogato a favore delle strutture territoriali CONI dal personale della Società operante a livello territoriale.

Attività di vigilanza, statuti e regolamenti

I costi operativi 2019 sono di ca. **1.7 € mln** per la realizzazione delle attività dei seguenti principali uffici

- Statuti e Regolamenti;
- Giustizia Sportiva;
- Riconoscimento organismi sportivi;
- Supporto Commissione Impianti Sportivi
- Attività rivista di Diritto Sportivo;
- Vigilanza su FSN ed Organismi sportivi.

Progetti Speciali

I costi operativi 2019 sono di ca. **0.6 € mln** In coerenza con gli esercizi precedenti. L'insieme dei servizi che la Società ha realizzato nel 2019 per il CONI, attraverso l'Area Progetti Speciali, è riconducibile alle seguenti principali tipologie, declinate secondo i macro-obiettivi assegnati dalle linee programmatiche quadriennali:

- individuazione e supporto alla partecipazione a bandi di gara europei;
- miglioramento dell'inserimento del movimento sportivo italiano in progetti europei.

Altri Uffici strettamente per il funzionamento del CONI, con costi operativi complessivi pari ca. **6,7 € mln**, quali Supporto alla Presidenza CONI, alla Segreteria Generale CONI, Organi Collegiali CONI, Comunicazione e Rapporti con i Media, Servizi Amministrativi per CONI Ente, messa a disposizione mq ad uso ufficio a favore delle strutture centrali del CONI.

Centri di Preparazione Olimpica, (CPO) hanno garantito continuità all'offerta di servizi specialistici agli atleti delle Federazioni Sportive Nazionali. Il risultato operativo - costi (diretti) della produzione, al netto dei ricavi da terzi/mercato - aggregato della gestione dei centri di Formia, Roma, e Tirrenia è stato negativo nel 2019 **per 6.6 € mln**.

Di seguito viene riportata una rappresentazione (ricalcolo) gestionale dei servizi offerti alle singole FSN. La riallocazione riportata si basa sulle seguenti assunzioni:

- gli impianti sportivi di cui i CPO sono dotati hanno un diverso peso economico sulla gestione dei CPO stessi, pertanto si è proceduto a misurare tale diverso impatto e a ponderarlo rispetto al potenziale possibile utilizzo degli impianti da parte delle singole FSN;
- si è tenuto conto della destinazione dei singoli impianti riallocandone i costi solo alle Federazioni che effettivamente possono potenzialmente utilizzarli; nel caso di impianti utilizzabili da più federazioni si è proceduto a ponderare il costo e suddividere lo stesso in modo proporzionale rispetto al potenziale possibile utilizzo (es. palestre polivalenti attribuite direttamente a più FSN);

- Nella riallocazione dei costi si è anche tenuto conto del grado di utilizzo effettivo delle strutture da parte delle FSN (nel caso in cui la Federazione abbia raggiunto il livello di utilizzo/saturazione dell'impianto, non si è proceduto a riallocare i costi dello stesso, in quanto finanziati dal corrispondente ricavo).

FSN	% su totale	Allocazione risultato economico CPO (€/000)	FSN	% su totale	Allocazione risultato economico CPO (€/000)	FSN	% su totale	Allocazione risultato economico CPO (€/000)
AeCI	0%		FIGH	2%	123	FISG	0%	4
FCI	1%	56	FIGS	2%	164	FISI	0%	28
FGdI	6%	418	FIH	0%		FISW	0%	
FIB	0%	23	FISR	0%	27	FIT	5%	311
FIBA	0%		FIJLKAM	1%	57	FITA	0%	
FIBS	1%	93	FIM	0%		FITARCO	0%	20
FIC	0%	2	FIN	31%	2.047	FITAV	0%	
FICK	0%		FIP	6%	363	FITET	0%	13
FICR	0%		FIPAV	7%	444	FITRI	0%	
FIDAL	20%	1.284	FIPE	0%		FIV	0%	4
FIDASC	0%	2	FIPM	2%	114	FMI	0%	
FIDS	0%	20	FIPSAS	0%		FMSI	2%	162
FIG	0%	25	FIR	1%	90	FPI	0%	3
ACI	0%	7	FIS	5%	347	UITS	0%	
FIGC	5%	322	FISE	0%	7	Totale	100%	6.578

Attività Scienza dello Sport, con costi operativi complessivi pari ca. **1,5 € mln**

Altre attività, con costi operativi complessivi pari ca. **11,4 € mln**, quali, prestazioni erogate dall'Istituto di Medicina dello Sport, costi indiretti e mark up ecc. In relazione agli importi addebitati per attività svolta dall'Istituto di Medicina si ricorda che i nuovi accordi formalizzati tra le parti prevedono la valorizzazione delle prestazioni rese (valorizzazione crescente per scaglioni).

Tabella 2. Espletamento delle attività a favore del CONI

Descrizione (€/000)	Costi operativi netti	Costo del personale	Altri Costi	Totale I [^] Half 2019	Costi operativi netti	Costo del personale	Altri Costi	Totale II [^] Half 2019
Funzionamento CONI:								
Segreteria Presidenza	82	305		388	82	305		388
Affari Legislativi Istituzionali	49	490		539	38	88		126
Segreteria Segretario Generale Ente CONI	45	465		510	45	465		510
Rapporti con i Media	193	579		772	193	579		772
Servizi Amministrativi	52	299		352	52	158		211
Organi Collegiali	166	196		363	166	196		363
Costi spazi ad uso ufficio per Uffici Centrali CONI			825	825			611	611
Totale Funzionamento CONI	587	2.336	825	3.749	576	1.793	611	2.980
Istituzionale (esc. Uffici antidoping):								
Supporto a Commissione Impianti Sportivi	15	160		174	15	160		174
Statuti e regolamenti	4	235		239	4	235		239
Giustizia sportiva	2	127		129	2	127		129
Riconoscimento Organismi sportivi	4	179		182	4	179		182
Progetti Speciali	1	323		324	1	323		324
Rivista di Diritto Sportivo	17			17	17			17
Totale istituzionale (escl. Uffici antidoping)	42	1.023		1.065	42	1.023		1.065
Altre attività Make								
Scienza dello sport	467	304		771	467	304		771
Preparazione Olimpica	801	609		1.409	801	609		1.409
Centri di Prep. Olimpica	2.628	661		3.289	2.628	661		3.289
Vigilanza	61	72		133	31	72		103
Totale altre attività Make	3.957	1.645		5.602	3.927	1.645		5.572
Totale attività core	4.587	5.005	825	10.417	4.545	4.461	611	9.617
Altre attività								
Medicina	351	371		722			186	186
Territorio	166	5.689	2.437	8.292		232	487	719
Imposte e tasse			567	567			397	397
Costi indiretti			4.423	4.423			1.985	1.985
Totale altre	517	6.060	7.427	14.004		232	3.055	3.287
Attività valorizzazione marchi CONI								
Attività valorizzazione marchi CONI	778	338		1.116	778	338		1.116
Risonanza Magnetica parte commerciale	70			70				
Totale Attività Commerciale	848	338		1.186	778	338		1.116
Attività assorbite da Sport e salute da I[^] sem. (addebitato a CONI solo I[^] half 2019)								
Acc.ti F.do Pensioni			3.455	3.455				
Personale da riallocare (temporaneamente presso RU)		590		590				
Supporto (CSR, CS, SDS, BIB)	(239)	1.137		898				
Interessi su debiti da conferimento iniziale	428			428				
Uffici Antidoping	349	488		837				
Organismi sportivi	624	483	10.776	11.883				
Totale Attività assorbite da Sport e salute da II[^] sem.	1.163	2.698	14.231	18.093				
Mark-up			2.233	2.233			716	716
Totale CdS	7.115	14.101	24.716	45.932	5.323	5.031	4.382	14.736

4.1.2 Attività assorbite da Sport e salute nel secondo semestre (addebitato a CONI solo I^a half 2019)

Nel corso del primo semestre 2019 la Società, conseguentemente alla proroga del contratto 2018 per i primi sei mesi del 2019, ha continuato a erogare a favore dell'Ente e in particolare:

- Accantonamento Fondo Pensioni integrativo ex-CONI;
- Personale da riallocare
- Attività di supporto (quali corporate social responsibility, Centro Studi, Biblioteca dello Sport, Scuola dello Sport ecc.)
- Oneri finanziari su debiti da conferimento
- Funzionamento Uffici Antidoping
- Costi a favore Organismi Sportivi (messa a disposizione mq ad uso ufficio organismi sportivi, gestione del personale presso FSN ecc.)

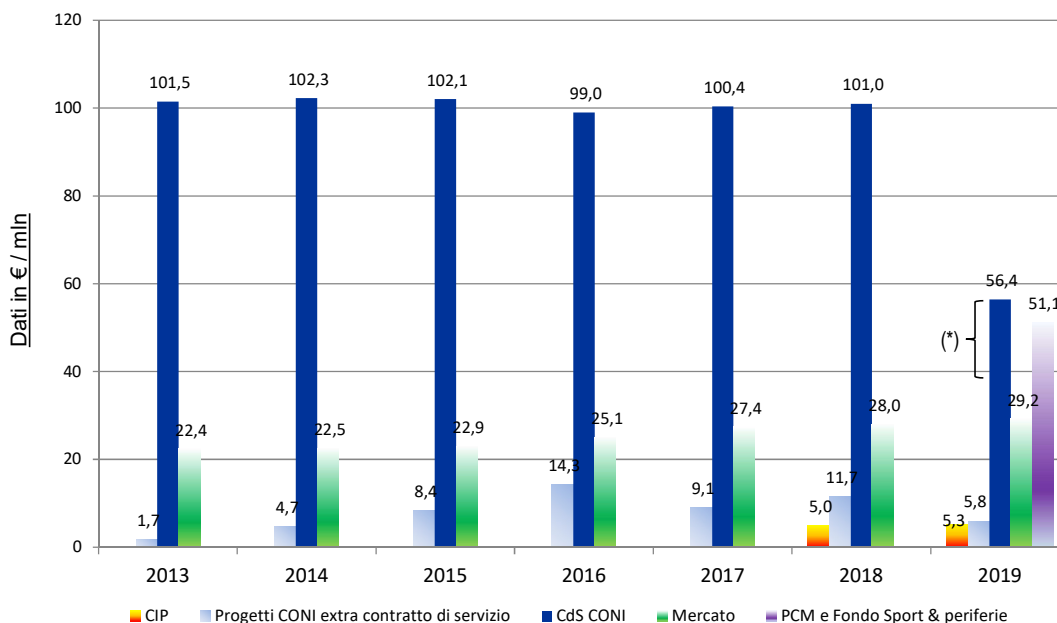
Tali tipologie di costo non più ricomprese nel perimetro del CdS a partire dal secondo semestre, ammontavano nel primo (come detto precedentemente) a complessivi 18.1 € mln (per i relativi dettagli si veda tabella 2 Espletamento delle attività a favore del CONI).

5 PROGETTI NON COMPRESI NEL PERIMETRO DEL CONTRATTO ANNUALE DI SERVIZIO

In controtendenza con gli ultimi esercizi, in cui il CONI aveva significativamente ampliato la richiesta alla Società di attuare e sviluppare al di fuori del perimetro ordinario del contratto di servizio, specifiche iniziative, nel corso del 2019 tali attività si sono ridotte a favore di prestazioni erogate nei confronti di altri progetti (es. PCM, Fondo Sport & Periferie fuori uscito dalla gestione CONI ecc).

Nel grafico sotto viene riportato l'andamento delle principali linee di attività della Società (ricavi prestazioni di servizi erogate) integrate con il valore dei contributi PCM classificati in bilancio nella voce altri ricavi e proventi al fine di fornire una rappresentazione a perimetro costante.

Grafico 2: Composizione ricavi principali linee di attività (es. mercato, da CONI extra contratto di servizio ecc.) 2013-2019 (€/mln)



(*) Si evidenzia che i 56,4 € mln del CdS 2019 comprendono una quota a tantum pari a 18,1 € mln, relativi come detto ai servizi usciti dal perimetro del Contratto a partire dal secondo semestre 2019. A regime, pertanto, il valore del CdS si dovrebbe aggirare intorno ai 31 € mln

Sulla base delle indicazioni progettuali ricevute dai Vertici CONI, la Società implementa le attività (quelle 2019 sono riportate nella tabella che segue) non rientranti nel perimetro del Contratto di Servizio nel rispetto dei

propri processi ordinari di ciclo passivo, assicurando all'Ente una **analitica rendicontazione** dei costi sostenuti, dei quali richiede il ristoro.

Tabella 3: valore (imponibile) dei progetti extra contratto di servizio 2019

Progettualità (€/000)	Ente promotore / finanziatore a monte del progetto	Importo 2019
Centralizzazione acquisti Territorio CONI, Campi estivi Educamp, Trofeo CONI e Centri di orientamento ed avviamento allo Sport	CONI	2.798
Progetto Candidatura Giochi Olimpici 2026	CONI - Regione Lombardia - Regione Veneto - Comune di Milano - Comune di Cortina D'Ampezzo	1.263
Sport e integrazione	Ministero del Lavoro delle Politiche Sociali	255
Progetto Accumuli e Barletta	CONI	242
Progetto Sport di Classe	CONI	185
Risonanza Magentica CONI (II semestre 2019)	CONI	98
Progetto La Nuova stagione	Ministero del Lavoro delle Politiche Sociali	76
Seminario Marketing	CONI	66
Progetto Coni Ragazzi	CONI / FONDAZIONE VODAFONE	35
Progetto Vincere da Grandi	Lottomatica - CONI	16
Riunione CIO Milano 2019, Roma 2024, Roadshow, Agenti sport	CONI (Protocollo con Comune di Milano e Regione Lombardia)	12
Subtotale		5.045
Accesso a condizioni privilegiate a favore delle FSN ai corsi della Scuola dello Sport	CONI	753
Totale		5.798

Per una maggiore informazione, si riporta di seguito un dettaglio delle principali nature di costo, limitatamente ai progetti sopra indicati, sostenute durante il 2019 (nettati della voce relativa all'accesso facilitato ai costi della Scuola dello Sport).

Tabella 4: nature di costo dei progetti extra contratto di servizio 2019 (€/000)

Natura del costo	Centraliz.ne acquisti Territorio CONI, Educamp, Trofeo CONI e Centri avv. nto Sport	Altri progetti	Totale
Viaggi e trasporti	(1.496)	(430)	(1.927)
Manutenzione su impianti e fabbricati	0	(245)	(245)
Materiale Sportivo e Divise	(562)	(237)	(799)
Altre collaborazioni da terzi	(3)	(248)	(251)
Altri costi per servizi	(170)	(349)	(519)
Delibera CONI scuola dello sport	0	0	0
Cancelleria, materiale di consumo	(208)	(111)	(318)
Pubblicazioni di periodici e annuari	(159)	(20)	(180)
Manutenzione beni mobili, HW e SW	(9)	(103)	(113)
Servizi di catering	(67)	(49)	(116)
Noleggi e leasing	(63)	0	(63)
Servizi fotografici e riprese video	(43)	(50)	(93)
Affitti passivi e spese accessorie	(48)	0	(48)
Consulenze prestate da Società	0	(325)	(325)
Pulizie e facchinaggio	(9)	(0)	(10)
Riviste, periodici, pubblicazioni ed abbonamenti a agenzie	(11)	0	(11)
Utenze	0	0	0
Vigilanza	0	(2)	(1)
Pubblicità e promozione	0	(3)	(3)
Altre imposte e tasse	(0)	0	(0)
Altro	51	(75)	(23)
Totale	(2.798)	(2.247)	(5.045)



BILANCIO D'ESERCIZIO 2019

RELAZIONE DEL COLLEGIO DEI REVISORI DEI CONTI

Coni
Italia



RELAZIONE DEL COLLEGIO DEI REVISORI DEI CONTI AL BILANCIO D'ESERCIZIO C.O.N.I. 2019

PREMESSA

Il bilancio d'esercizio 2019 del CONI è stato redatto sulla base dei principi della contabilità civilistico - patrimoniale opportunamente adeguati alla natura dell'Ente (ai sensi del Regolamento di Amministrazione e Contabilità del CONI, emanato in applicazione dell'art.13, comma 1 lettera o) del D.Lvo 419/99). Al bilancio, al fine di una più esauriente rappresentazione dell'impiego delle risorse assegnate, viene allegata la "Relazione di Sport e salute S.p.A. (già Coni Servizi S.p.A.) sui risultati economico-finanziari e sui servizi resi al CONI".

Il bilancio del CONI è sottoposto a revisione volontaria a cura della società di revisione PWC S.p.A., che in data odierna ha emesso la propria relazione sull'attività di revisione volontaria svolta sul bilancio 2019 CONI, senza rilievi.

Il Collegio mantiene comunque l'attività di controllo contabile e di espressione di un giudizio sul bilancio CONI e nel corso dell'esercizio chiuso al 31 dicembre 2019 ha svolto l'attività di vigilanza prevista dal D.Lvo 123/11 art. 20 e dallo statuto, in particolare ha:

1. accertato la regolare tenuta dei libri e delle scritture contabili;
2. vigilato sull'osservanza delle leggi e dei regolamenti in materia amministrativa e contabile;
3. esaminato i bilanci consuntivi e preventivi e predisposto le relative relazioni di accompagnamento;
4. effettuato le verifiche di cassa, dei valori e dei titoli.

L'esercizio 2019 rappresenta il primo esercizio di gestione in base al mutato livello di finanziamento statale e al ridotto perimetro di attività demandato al CONI, in applicazione della legge di bilancio dello Stato (Legge 30 dicembre 2018, n. 145, art. 1 commi 630 e 631); in particolare, è stata disposta per legge la riduzione del contributo statale assegnato al CONI, dal momento che una parte sostanziale delle risorse finanziarie statali vengono ora destinate direttamente a Sport e salute S.p.A., inclusive della quota destinata al finanziamento delle Federazioni Sportive Nazionali e degli altri Organismi Sportivi.

Il valore dei contributi dello Stato 2019 iscritti in contabilità è pari ad €/000 88.810, registrando una riduzione di €/000 328.190 rispetto all'esercizio 2018 (€/000 417.000), per quanto detto sopra.

Per quanto riguarda i vincoli di finanza pubblica, è stato accertato che il CONI si è attenuto alle disposizioni vigenti in materia. In particolare, l'applicazione delle suddette norme ha avuto per il 2019 un impatto economico pari ad €/000 2.930, così articolato:

- €/000 2.828: accantonamenti e versamenti allo Stato dei risparmi di spesa derivanti dall'applicazione del D.L. 78/2010 (spese per incarichi di studio e consulenza, spese di rappresentanza, spese per missioni, indennità / compensi / gettoni corrisposti a organi collegiali ed ai titolari di incarichi, spese sostenute da Sport e salute SpA). Tali somme sono state versate allo Stato in data 21 novembre 2019 (per €/000 1.603) ed in data 22 ottobre 2019 (per €/000 1.225);
- €/000 102: accantonamenti e versamenti allo Stato dei risparmi di spesa derivanti dall'applicazione del D.L. 112/2008 (spesa complessiva per organismi collegiali). Tali somme sono state versate allo Stato in data 21 marzo 2019.

Come riportato nella relazione sulla gestione, risulta che il CONI ha pubblicato l'indicatore trimestrale di tempestività dei pagamenti, che ha evidenziato a livello annuo un valore medio pari a -14,58.

Come evidenziato nella Relazione della Giunta Nazionale, “nel periodo intercorso tra la chiusura dell'esercizio 2019 e la data di redazione del bilancio non sono emersi eventi o fatti di rilievo che comportino la rettifica della situazione economica, patrimoniale e finanziaria dell'Ente”.

La Nota integrativa – eventi successivi alla chiusura dell'esercizio, alla quale si rinvia, segnala che “a partire dall'inizio dell'anno si è sviluppata l'emergenza sanitaria mondiale dovuta alla pandemia del virus COVID-19, che avrà (in alcuni casi potrebbe avere) significativi riflessi sulla gestione dell'anno sia in termini sportivi – stravolgimento del calendario degli eventi sportivi agonistici e non, ivi incluso lo slittamento dei Giochi Olimpici dal 2020 al 2021 (dal 23 luglio all'8 agosto), così come decretato nel mese di marzo 2020 dal Comitato Olimpico Internazionale (CIO), in accordo con il Comitato Organizzatore dei Giochi di Tokyo 2020 (TOCOG) – sia in termini economici a valere sul bilancio dell'Ente, di cui la portata potrà essere meglio definita in corso d'anno.

In merito allo slittamento dei Giochi Olimpici, come meglio indicato nella relazione della gestione, gli Uffici della Preparazione Olimpica CONI hanno iniziato una fase di revisione di tutti i contratti passivi in essere con le relative controparti, per rimodulare e rivedere le scadenze sia dei servizi/prestazioni, sia dei pagamenti”.

Si legge altresì nella Relazione che “al momento non è possibile effettuare una stima ancora completa e ragionevole degli effetti dell'emergenza sui conti del CONI; tuttavia, l'Ente è attivamente coinvolto in un'attività di monitoraggio costante, per una gestione proattiva dei relativi effetti”.

Peraltro sono stati da subito evidenti gli impatti possibili per le società sportive affiliate alle Federazioni Sportive Nazionali, alle Discipline Associate e agli Enti di Promozione Sportiva e conseguentemente “Nel mese di maggio 2020 la Giunta Nazionale del CONI, proprio in relazione della situazione straordinaria venutasi a creare a seguito della pandemia COVID-19, con l'obiettivo di sostenere con una assegnazione straordinaria di contributi le società sportive affiliate alle Federazioni Sportive Nazionali, alle Discipline Associate ed agli Enti di Promozione Sportiva, ha stabilito di autorizzare i propri comitati territoriali a poter destinare, in competenza 2020, quota parte del proprio patrimonio netto al 31 dicembre 2018, nell'ammontare massimo del 50%, a sostegno della ripresa delle attività sportive presso il proprio territorio sotto forma di contributi alle Società, Associazioni Sportive e/o di promozione, fino ad un massimo di circa 4,8 mil. €.”

Inoltre, dando seguito alle raccomandazioni formulate da Autorità ed Enti nazionali l'Ente ha in breve tempo permesso ad una percentuale significativa sia dei dipendenti in avvalimento sia dei membri degli organi collegiali di lavorare dalla propria abitazione, realizzando l'obiettivo primario di salvaguardare la salute dei dipendenti e collaboratori e conseguentemente garantendo la continuità della propria operatività. Sono state inoltre diffuse comunicazioni e raccomandazioni comportamentali nonché attuate varie misure sanitarie presso le proprie Sedi.

CRITERI DI VALUTAZIONE

La nota integrativa espone i criteri di valutazione applicati, che non risultano modificati rispetto a quelli dell'esercizio precedente.

L'Ente, nella predisposizione del bilancio, non ha fatto ricorso a deroghe nell'applicazione dei principi civilistici e contabili nazionali.

RISULTANZE

Il Bilancio 2019 è composto dal conto economico, dallo stato patrimoniale, dal rendiconto finanziario e dalla nota integrativa ed è corredato della relazione sulla gestione della Giunta Nazionale, che illustra i risultati conseguiti ed i principali avvenimenti accaduti nel corso dell'esercizio. Compongono

il bilancio, altresì, gli altri prospetti previsti dalle disposizioni di legge in materia di armonizzazione delle informazioni necessarie al consolidamento dei conti pubblici (L. n. 196/2009 e successivi decreti attuativi).

CONTO ECONOMICO

Il conto economico dell'esercizio 2019 si riassume nei dati indicati nella tabella seguente. Per finalità di confronto, sono altresì riportati i principali aggregati del conto economico 2018 e del budget assestato 2019.

dati in €	CONSUNTIVO 2019	CONSUNTIVO 2018	BDG ASS.TO 2019	Diff. CONS. 19/18	Diff. CONS/BDG 19
VALORE DELLA PRODUZIONE (A)	123.719	446.824	117.939	(323.104)	5.780
COSTO DELLA PRODUZIONE (B)	113.411	445.645	117.552	(332.234)	(4.141)
DELTA VALORE / COSTI PRODUZIONE (A-B)	10.309	1.179	387	9.130	9.921
PROVENTI ED ONERI FINANZIARI	(8)	(9)	0	1	(8)
RETTIFICHE VALORE ATTIVITA' FINANZIARIE	0	0	0	0	0
RISULTATO ANTE IMPOSTE (A - B +/- C +/- D)	10.301	1.170	387	9.131	9.913
Imposte es., correnti, diff.te ed anticipate	532	583	373	(52)	159
AVANZO (DISAVANZO) ECON. ESERCIZIO	9.769	586	14	9.183	9.755

Il risultato economico 2019 è positivo per €/000 9.769, evidenziando un risultato fortemente migliorativo sia rispetto alla chiusura dell'esercizio precedente (+€/000 9.183), sia rispetto al budget aggiornato 2019 (+€/000 9.755), sostanzialmente ascrivibile dalla riduzione del corrispettivo del contratto di servizio applicata da Sport salute in sede di consuntivazione delle attività svolte, con nota trasmessa al CONI in data 1° giugno 2020.

Tali maggiori risorse hanno determinato pertanto un avanzo di gestione dell'esercizio e quindi un incremento del patrimonio netto del CONI (da €/000 41.971 ad €/000 51.740). Come indicato nella relazione della gestione e in nota integrativa del presente bilancio, il CONI ha valutato l'opportunità di vincolare, nell'ambito delle proprie riserve patrimoniali, l'ammontare di €/000 9.500 per fronteggiare i fabbisogni di spesa legati al progetto "Tokio 2021", con conseguente minor fabbisogno di contributi da destinare a tale progetto.

Dal confronto del consuntivo 2019 con l'esercizio precedente, emerge una rilevante riduzione generalizzata delle diverse componenti, sia positive che negative: valore della produzione in riduzione per €/000 323.104; costi della produzione in riduzione per €/000 332.234. Questa deriva, per quanto detto sopra, dalla prima applicazione della legge di bilancio dello Stato 2019, che ha dispiegato i propri effetti, lato valore della produzione, "spostando" buona parte del contributo Statale dalle competenze del CONI a quelle di Sport e Salute (il valore del contributo dello Stato 2019 è in riduzione per €/000 328.190 rispetto al 2018) e, lato costo della produzione, determinando il passaggio a Sport e Salute della gestione della quasi totalità dei contributi alle FSN/altri Organismi sportivi (la voce registra nel 2019 una riduzione per €/000 268.318 rispetto al corrispondente valore del 2018), oltre che inducendo, a partire dal II[^] semestre dell'anno, una riduzione del perimetro delle attività e quindi anche del valore del corrispettivo del contratto di servizio con Sport e Salute (- €/000 54.036 rispetto al 2018).

Le imposte dell'esercizio (IRES ed IRAP) ammontano ad €/000 532, sostanzialmente in linea con il consuntivo 2018 (- €/000 52).

SITUAZIONE PATRIMONIALE

Come anticipato, per effetto del suddetto risultato economico positivo il patrimonio netto dell'Ente è passato da €/000 41.971 ad €/000 51.740.

Da segnalare la riduzione registrata rispetto all'esercizio precedente per la voce del passivo "acconti/anticipazioni ricevute" (- €/000 87.381), determinatasi principalmente in conseguenza del passaggio in corso d'anno del fondo "Sport e periferie" dal CONI a Sport e Salute, come disposto dal c.d. decreto "sblocca-cantieri", accompagnata dalla riduzione delle disponibilità liquide nell'attivo dello Stato patrimoniale, che al 31.12.2019 ammontano invece ad €/000 27.305 (- €/000 75.050 rispetto al 2018).

ATTIVITA' DI VIGILANZA EFFETTUATA DALL'ORGANO DI CONTROLLO INTERNO NEL CORSO DELL'ESERCIZIO

Il Collegio, nel corso dell'esercizio 2019 ha verificato che l'attività degli organi di governo e del management dell'Ente si è svolta in conformità alla normativa vigente, partecipando con almeno un suo componente alle riunioni della Giunta Nazionale e del Consiglio Nazionale del CONI ed esaminando, con la tecnica del campionamento, talune deliberazioni dei predetti organi.

Il Collegio attesta, inoltre, che nel corso dell'anno sono state eseguite le verifiche periodiche previste dalla vigente normativa, durante le quali si è potuto verificare la corretta tenuta della contabilità.

Nel corso di tali verifiche si è proceduto, inoltre, al controllo dei valori di cassa economale, alla verifica del corretto e tempestivo adempimento dei versamenti delle ritenute e delle altre somme dovute all'Erario, dei contributi dovuti ad Enti previdenziali ed al controllo in merito all'avvenuta presentazione di tutte le dichiarazioni fiscali.

Sulla base dei controlli svolti è sempre emersa una sostanziale corrispondenza tra le risultanze fisiche e la situazione contabile, e non sono state riscontrate violazioni degli adempimenti civilistici, fiscali e previdenziali.

CONCLUSIONI

Il Collegio, visti i risultati delle verifiche eseguite, attesta la corrispondenza del bilancio d'esercizio in esame alle risultanze contabili.

Inoltre il Collegio

- verificata l'esistenza delle attività e passività e la loro corretta esposizione in bilancio, nonché l'attendibilità delle valutazioni di bilancio,
- verificata, altresì, la correttezza dei risultati economici e patrimoniali della gestione, nonché l'esattezza e la chiarezza dei dati contabili esposti nei relativi prospetti,
- accertato l'equilibrio di bilancio, e
- valutata positivamente la proposta di destinare la somma di €/000 9.500 a riserva vincolata per il progetto "Tokyo 2021" e di portare a nuovo la parte residua del risultato economico positivo conseguito nell'esercizio finanziario in questione,

non rileva motivi ostativi all'approvazione del Bilancio dell'esercizio 2019 del Comitato Olimpico Nazionale Italiano da parte del Consiglio Nazionale del CONI.

Roma, 2 luglio 2020

I REVISORI

F.to Alberto De Nigro

F.to Antonio Santi

F.to Gianfranco Tanzi