




Bilancio d'esercizio al 31 dicembre 2022

Giunta Nazionale CONI, Roma 23 maggio 2023





Indice del documento

ORGANI DEL CONI

RELAZIONE DELLA GIUNTA NAZIONALE

STATO PATRIMONIALE AL 31 DICEMBRE 2022

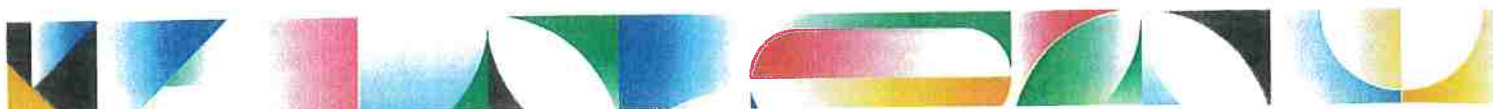
CONTO ECONOMICO 2022

RENDICONTO FINANZIARIO 2022

NOTA INTEGRATIVA

ALLEGATI

- **Allegato 1:** Conto consuntivo in termini di cassa in base al format del Decreto MEF 27.03.2013



CONSIGLIO NAZIONALE

Presidente

Giovanni Malagò

Membri di diritto

Giuseppe Abbagnale (FIC), Sabatino Aracu (FISR), Paolo Azzi (FIS), Andrea Pieri (f.f.FIN), Davide Battistella (FASI), Carlo Beninati (FIBa), Angelo Binaghi (FITP), Fabrizio Bittner (FIPM), Felice Buglione (FIDASC), Luciano Buonfiglio (FICK), Maurizio Casasco (FMSI), Franco Chimenti (FIG), Angelo Cito (FITA), Giovanni Copioli (FMI), Cordiano Dagnoni (FCI), Flavio D'Ambrosi (FPI), Marco Giunio De Sanctis (FIB), Antonio Dima (FederCUSI), Renato Di Napoli (FITeT), Marco Di Paola (FISE), Francesco Ettore (FIV), Domenico Falcone (FIJLKAM), Andrea Gios (FISG), Riccardo Giubilei (FITRI), Antonella Granata (FIGS), Gabriele Gravina (FIGC), Vincenzo Iaconianni (FIM), Marzio Innocenti (FIR), Giuseppe Leoni (AeCI), Pasquale Loria (FIGH), Laura Lunetta (FIDS), Andrea Mancino (FISBB), Giuseppe Manfredi (FIPAV), Andrea Marcon (FIBS), Ugo Claudio Matteoli (FIPSAS), Stefano Mei (FIDAL), Sergio Mignardi (FIH), Carlo Mornati (Comm. Straord. FISW), Giovanni Petrucci (FIP), Flavio Roda (FISI), Antonio Rondinone (FICr), Luciano Rossi (FITAV), Mario Scarzella (FITARCO), Angelo Sticchi Damiani (ACI), Gherardo Tecchi (FGI), Antonio Urso (FIPE), Costantino Vespasiano (UITS)

Membri CIO

Ivo Ferriani, Federica Pellegrini

Rappresentanti organi periferici CONI

Paola Mora (Presidente Regionale Nord), Riccardo Viola (Presidente Regionale Centro), Angelo Giliberto (Presidente Regionale Sud), Antonio Micillo (Delegato Provinciale Nord), Enzo Imbastaro (Delegato Provinciale Centro), Elisabetta Lancellotta (Delegato Provinciale Sud)

Rappresentanti atleti

Tatiana Andreoli (FITARCO), Anna Cappellini (FISG), Giulia Imperio (FIPE), Paolo Lorenzi (FITP), Francesco Marrai (FIV), Raffaella Masciadri (FIP), Carlo Molfetta (FITA), Elena Pantaleo (Federkombat), Federico Pellegrino (FISI)

Rappresentanti tecnici

Orazio Arancio (FIR), Kelum Asanka Perera (FCrI), Giulia Quintavalle (FIJLKAM), Valentina Turisini (UITS)

Rappresentanti Discipline Associate

Enzo Casadidio Francesca De Santis, Edoardo Facchetti

Rappresentanti Enti di Promozione Sportiva

Vittorio Bosio, Marco Perissa,, Tiziano Pesce, Della Piralli,, Luca Stevanato

Rappresentante Associazioni Benemerite Sportive

Marcello Marchioni

Segretario Generale

Carlo Mornati

Partecipanti senza diritto di voto

Vice Presidenti

Membri Onorari del CIO

Presidente del CIP

Invitati

Componenti della Giunta Nazionale
Presidenti Italiani di Federazioni Internazionali

Collegio dei Revisori dei Conti

Daria Perrotta (Presidente)

Alberto De Nigro

Pierpaolo Italia

GIUNTA NAZIONALE

Presidente

Giovanni Malagò

Vice Presidenti

Silvia Sallis (vicario), Claudia Giordani

Membri

Dirigenti

Luciano Buonfiglio (Canoa), Giovanni Copioli (Motociclismo), Marco Di Paola (Sport Equestri), Norma Gimondi (Ciclismo), Gabriele Gravina (Calcio), Luciano Rossi (Tiro a Volo)

Atleti

Antonella Del Core, Paolo Pizzo

Tecnico

Emanuela Maccarani

Rappresentante Comitati Regionali

Sergio D'Antoni

Enti di Promozione Sportiva

Giovanni Gallo

Membri CIO

Ivo Ferriani

Federica Pellegrini

Segretario Generale

Carlo Mornati

Invitati

Membri Onorari del CIO e Presidente CIP

Collegio dei Revisori dei Conti

Daria Perrotta (Presidente)


Alberto De Nigro

Pierpaolo Italia



BILANCIO D'ESERCIZIO 2022

RELAZIONE DELLA GIUNTA NAZIONALE



1. PREMESSA

La presente relazione è a corredo del bilancio dell'Ente al 31 dicembre 2022.

Nel rinviare alla nota integrativa del bilancio per le esplicitazioni dei dati risultanti dallo stato patrimoniale, dal conto economico e dal rendiconto finanziario, si riportano di seguito alcune principali informazioni sulla gestione, con particolare riferimento alla sintesi dei risultati e degli andamenti della gestione (v. par. 2), alla determinazione del contributo statale 2022 ed all'applicazione delle misure di legge sul contenimento della spesa pubblica (v. par. 3), all'analisi delle principali aree di gestione e dell'evoluzione prevedibile della gestione (v. par. 4).

Il bilancio 2022 del CONI è sottoposto a revisione volontaria a cura della società di revisione PricewaterhouseCoopers S.p.A., individuata sulla base delle procedure di gara esperite a valere sul triennio 2022 - 2024.

2. ANDAMENTO E RISULTATO DELLA GESTIONE

L'esercizio al 31 dicembre 2022 si chiude con un **valore della produzione pari ad €/000 92.364**, costituito per €/000 83.424 dai contributi e ricavi/proventi dell'attività centrale e per €/000 8.940 dai contributi e ricavi/proventi raccolti a livello locale dai Comitati Regionali.

Il costo della produzione è pari ad €/000 89.224, di cui €/000 12.131 sostenuti direttamente dai Comitati Regionali CONI e la restante parte dalle strutture centrali.

Il risultato operativo è positivo per €/000 3.140 che, sommato ad un saldo negativo della gestione finanziaria per €/000 53 e ad imposte dell'esercizio per €/000 2.900, determina un **risultato economico positivo per €/000 186**.

La gestione economica dell'Ente dell'esercizio 2022 oltre ad essere stata caratterizzata dalle attività di gestione dell'evento di maggior rilievo quale è appunto la partecipazione ai Giochi Olimpici Invernali Pechino 2022, è stata contraddistinta anche dalla gestione diretta in capo all'Ente di due specifiche aree:

1. Gestione diretta dei nr 3 **Centri di Preparazione Olimpica (CPO Roma, CPO Tirrenia e CPO Formia)**;
2. Gestione diretta del personale ceduto da Sport e salute SpA e del personale assunto ai sensi della normativa sul pubblico impiego (**costituzione pianta organica**).

Con riferimento al primo punto, il consuntivo 2022 include le risultanze economiche derivanti dalla gestione dei CPO - Centri di Preparazione Olimpica, che a differenza del passato, sono riflesse direttamente nella gestione CONI e non più all'interno dei servizi resi da Sport e salute SpA. Ciò in coerenza con la riforma operata dal decreto-legge 29 gennaio 2021, n. 5, che, tra le altre cose, ha trasferito la proprietà dei CPO da Sport e salute SpA al CONI, rinviando per le modalità di esecuzione a un successivo decreto del Presidente del Consiglio dei ministri, promulgato il 17 giugno 2021, pubblicato in Gazzetta Ufficiale l'8 settembre 2021. Il citato decreto, oltre al trasferimento della proprietà, ha altresì previsto, unitamente agli immobili, anche il trasferimento al CONI di tutti i rapporti attivi e passivi inerenti agli immobili stessi, facenti capo a Sport e salute SpA.

Consequentemente, di seguito nella tabella 1 "Conto Economico 2022 per aree gestionali" sono esposte componenti economiche in termini di ricavi e costi di riferimento.

In merito al secondo punto, il citato decreto-legge n.5 del 2021 ha previsto altresì le misure da adottare al fine di procedere con la riorganizzazione e il funzionamento del CONI, in particolare attraverso la costituzione di una pianta organica del CONI.

Nello specifico, per effetto della disciplina introdotta dall'articolo 1, comma 919, della legge 30 dicembre 2021 n. 234, (legge di bilancio 2022) il CONI a partire da marzo 2022 è stato munito di una propria dotazione organica nella misura iniziale di 165 dipendenti, dei quali 10 aventi qualifica dirigenziale di livello non generale. Nel corso dell'esercizio 2022 sono state acquisite 147 unità per cessione da Sport e salute SpA e avviate e concluse le prime procedure selettive di mobilità che hanno consentito all'Ente di assumere ai sensi della normativa del pubblico impiego 8 unità di personale. Il numero complessivo di risorse alla data di chiusura di bilancio risulta pertanto essere pari a 155.

Alla luce di quanto sopra, il presente bilancio 2022 include tra gli oneri di spesa anche quelli commisurati alla dotazione organica del CONI, contingente ceduto da Sport e salute SpA e contingente pubblico.

Le tabelle seguenti riportano un'analisi della composizione del valore della produzione e del costo della produzione per tipologia (ricavo e spesa):

Grafico 1: Ripartizione del valore della produzione CONI 2022, con evidenza delle principali tipologie di ricavi

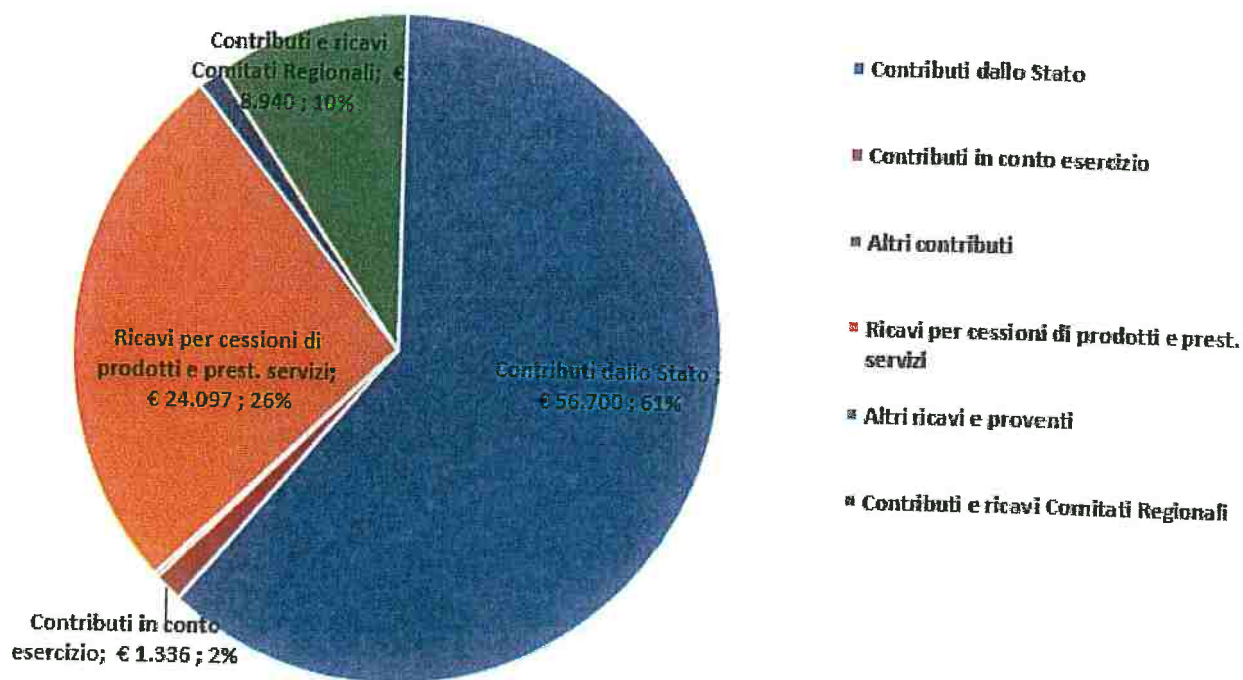
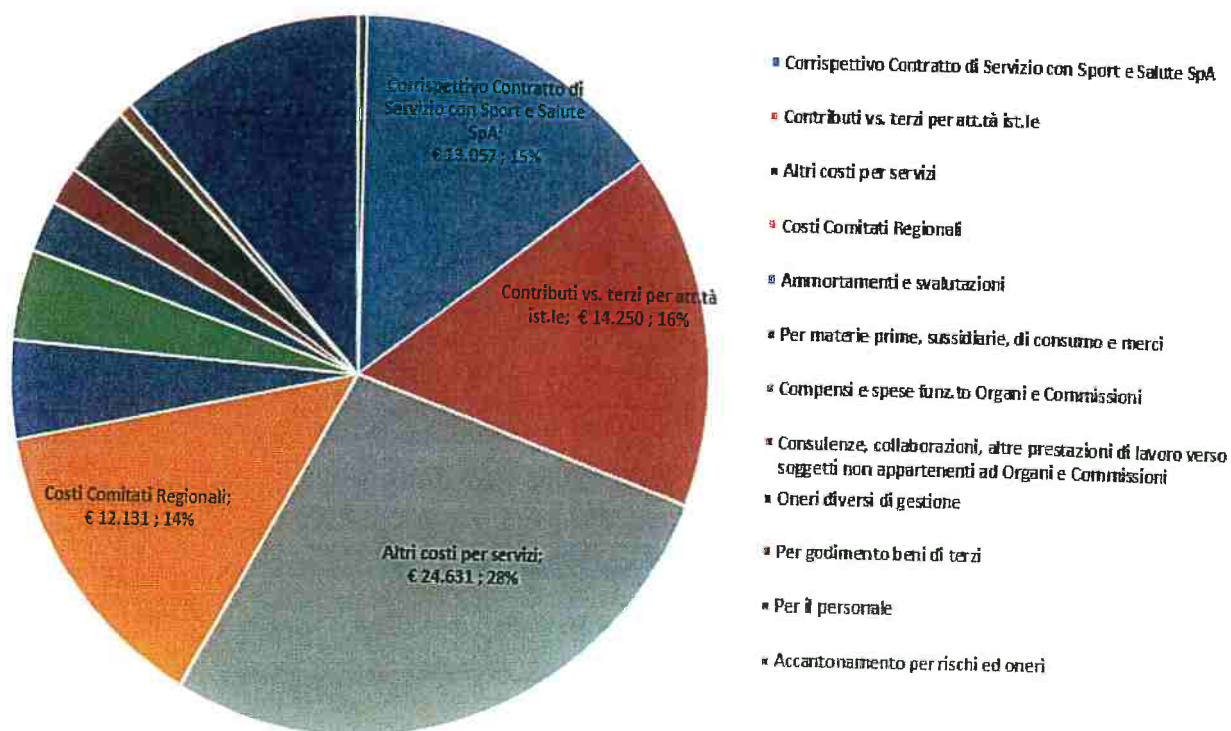


Grafico 2: Ripartizione del costo produzione CONI 2022, con evidenza delle principali tipologie di spesa



3. IL FINANZIAMENTO DA PARTE DELLO STATO ED ALTRE DISPOSIZIONI DI FINANZA PUBBLICA

3.1. Il finanziamento da parte dello Stato nel 2022 - Stato di previsione del MEF

Il contributo statale iscritto in competenza 2022 nel bilancio dell'Ente ammonta ad **€/000 56.700** ed è così costituito:

- per **€/0000 45.000** dalle risorse assegnate con la legge di bilancio 2022 (legge 30 dicembre 2021, n. 234), da destinare alla copertura delle spese relative al funzionamento ed alle attività istituzionali, nonché degli oneri relativi alla preparazione olimpica e al supporto della delegazione italiana;
- per **€/000 5.200** dalle risorse assegnate nel precedente esercizio dal MEF destinate al sostenimento delle attività di preparazione e partecipazione dell'Italia ai Giochi olimpici invernali di Pechino 2022 ed ai Giochi del Mediterraneo di Orano 2022, iscritti per competenza nel bilancio 2022 dell'Ente;
- per **€/0000 5.000** dalle risorse assegnate dall'articolo 1 comma 699 della legge. 30 dicembre 2021, n. 234, da destinare alla Federazione italiana Nuoto, al fine di supportarne le attività organizzative e di sviluppo nel territorio nazionale relative ai Campionati europei di nuoto del 2022, aggiudicati a Roma;
- per **€/0000 1.500** dalle risorse assegnate dall'art. 1 comma 564 della legge 30 dicembre 2020, n. 178, da destinare al Comitato organizzatore dei XX Giochi del Mediterraneo, al fine di implementare da parte di questo le attività di pianificazione e organizzazione dei Giochi del Mediterraneo di Taranto 2026.

Si evidenzia che anche nel consuntivo 2022, come nel precedente, non sono riportati contributi derivanti dalla quota PREU (Prelievo Erariale Unificato) del contributo statale; tali risorse quantificate dal MEF in ragione dell'andamento della raccolta (extra-gettito) realizzata a titolo di prelievo erariale unico sugli apparecchi da intrattenimento, sono state oggetto di stanziamento per il CONI fino all'esercizio 2020.

La tabella di seguito riportata rappresenta l'andamento dei contributi statali assegnati al CONI nel periodo 2015/2022.

Tabella 2: Contributi dallo Stato (Stato Previsione MEF)

Dati in € mil.	2022	2021	2020	2019	2018	2017	2016	2015
Contributo ordinario	45,0	45,0	40,0	81,7	398,0	398,8	403,0	403,0
Quota PREU	0,0	0,0	6,0	7,0	7,9	8,6	8,2	7,6
Totale	45,0	45,0	46,0	88,7	406	407,4	411,2	410,6
Altri Contributi (1)	11,7	5,5	-	-	10,9	11,3	4,4	0,0
Totale	56,7	50,5	46,0	88,7	416,8	418,7	415,6	410,6
Delta su anno prec. (in valore)	6,2	4,5	(42,8)	(328,1)	(1,9)	3,1	4,9	
Delta su anno prec. (in %)	12%	10%	(48,2%)	(78,7%)	(0,4%)	0,7%	1,2%	
Delta su 2015	(86%)							

(1)

2016: 2,4 mil € per il campionato preolimpico di basket e per il campionato mondiale di Rugby e 2 mil € per il sostegno alle attività "Roma 2024".

2017: 5,4 mil € per organizzazione Ryder Cup 2022; 4 mil € per organizzazione campionati mondiali maschili di pallavolo 2018; 1 mil € per sviluppo Settori di pallacanestro giovanili/impianistica sportiva; 0,5 mil € per organizzazione mondiali ginnastica ritmica 2017; 0,4 mil € per l'evento "Interamnia word cup".

2018: 5,4 mil € per organizzazione Ryder Cup 2022; 4 mil € per organizzazione campionati mondiali maschili di pallavolo 2018; 1 mil € per sviluppo Settori di pallacanestro giovanili/impianistica sportiva; 0,5 mil € per organizzazione mondiali tiro a segno 2019.

2021: 4 mil € per supportare, tramite FIN, le attività organizzative e di sviluppo nel territorio nazionale relative ai Campionati europei di nuoto del 2022, aggiudicati a Roma; 1,5 mil € da destinare al Comitato organizzatore dei XX Giochi del Mediterraneo, al fine di implementare da parte di questo le attività di pianificazione e organizzazione dei Giochi del Mediterraneo di Taranto 2026.

2022: 5,2 mil € per il sostenimento delle attività di preparazione e partecipazione dell'Italia ai Giochi olimpici invernali di Pechino 2022 ed ai Giochi del Mediterraneo di Orano 2022, assegnati dal MEF nel precedente esercizio e imputati dal CONI per competenza economica sul 2022; 5 mil € per supportare, tramite FIN, le attività organizzative e di sviluppo nel territorio nazionale relative ai Campionati europei di nuoto del 2022, aggiudicati a Roma; 1,5 mil € da destinare al Comitato organizzatore dei XX Giochi del Mediterraneo, al fine di implementare da parte di questo le attività di pianificazione e organizzazione dei Giochi del Mediterraneo di Taranto 2026.

3.2. Applicazione delle disposizioni di legge in materia di contenimento della spesa pubblica

Ai sensi dell'articolo 1, comma 594 della legge 160 del 27 dicembre 2019, per l'esercizio 2022 il CONI ha accantonato e versato allo Stato la somma di **€/000 1.327**, come indicato nella tabella seguente, che rappresenta la scheda di monitoraggio dei versamenti da effettuare allegata alla circolare MEF – RGS n. 11 del 9.4.21.

Gli stanziamenti operati nel corrente esercizio sono i medesimi di quelli rilevati nel 2021, dal momento che i "meccanismi" applicativi della citata norma non sono cambiati.

Tabella 3: Scheda di monitoraggio dei versamenti da effettuare allo Stato

PRIMA SEZIONE			
Versamenti al capitolo 3422- capo X- bilancio dello Stato ai sensi dell'art. 1 comma 594, della Legge di Bilancio n. 160/2019 Allegato A			
D.L. n. 112/2008 conv. L. n. 133/2008			
Disposizioni di contenimento	Importo dovuto nel 2018	maggiorazione del 10%	importo da versare
Art. 61 comma 1 (spese per organi collegiali e altri organismi)	101.743	111.917	
Art. 61 comma 2 (spese per studi e consulenze)			
Art. 61 comma 5 (spese per relazioni pubbliche e convegni)			
Art. 61 comma 6 (spese per sponsorizzazioni)			
Art. 61 comma 7 (misure per le società in elenco ISTAT)			
Totale	101.743	111.917	111.917
D.L. n. 78/2010 conv. L. n. 122/2010			
Disposizioni di contenimento	Importo dovuto nel 2018	maggiorazione del 10%	importo da versare
Art. 6 comma 3 come modificato dall'art. 10, c.5, del D.L. n. 210/2015, (Indennità, compensi, gettoni, retribuzioni corrisposte a consigli di amministrazione e organi collegiali comunque denominati ed ai titolari di incarichi di qualsiasi tipo 10% su importi risultanti alla data 30 aprile 2010) NB: per le Autorità portuali tenere conto anche della previsione di cui all'art. 5, c.14, del D.L. n. 95/2012	154.965	170.462	
Art. 6 comma 7 (Incarichi di consulenza)	622.609	684.870	
Art. 6 comma 8 (Spese per relazioni pubbliche, convegni, mostre, pubblicità e di rappresentanza)	120.000	132.000	
Art. 6 comma 9 (Spese per sponsorizzazioni)	0	0	
Art. 6 comma 12 (Spese per missioni)	207.000	227.700	
Art. 6 comma 13 (Spese per la formazione)	0	0	
Totale	1.104.574	1.215.032	1.215.032
Importo totale da versare al capitolo 3422- capo X- bilancio dello Stato			1.326.949,00

In merito alla disciplina di cui ai commi 591, 592 e 593 della citata disposizione, risulta rispettata per il corrente esercizio di bilancio la disposizione che pone un limite all'ammontare complessivo delle spese per l'acquisto di beni e servizi, che non possono superare il valore medio sostenuto per le medesime finalità negli esercizi finanziari 2016, 2017 e 2018.

In particolare, il valore della spesa per acquisto di beni e servizi 2022 rispetto a quello medio del periodo preso a riferimento dalla norma (2016-2018), evidenzia una riduzione pari ad €/000 106.191, dovuta principalmente alla componente dei servizi, principalmente il contratto di servizio con Sport e salute SpA, oltre che alla voce dei costi per beni e servizi sostenuti direttamente dalle strutture territoriali del CONI.

Si veda per un'analisi la tabella seguente.

Tabella 4: andamento spesa acquisto beni e servizi, per verifica ai sensi dei commi 591-593 L. bilancio 2020

Spese per acquisto di beni e servizi	2016 CONS.	2017 CONS.	2018 CONS.	Valore medio 2016-2018	2022 CONS.	Delta 2022 vs VM 2016-2018
6) Per materie prime, sussidiarie, di consumo e merci	16.908.944	4.626.947	10.871.617	10.802.503	3.610.225	-7.192.278
7) per servizi	155.130.663	152.792.335	150.979.005	152.967.334	53.407.256	-99.560.078
b) acquisizione di servizi	125.391.210	125.312.626	125.947.990	125.550.608	37.687.531	-87.863.078
c,d,e) Compensi e spese funz.to Organi e Commissioni	2.027.918	1.953.714	1.879.158	1.953.597	2.067.482	113.885
f) Consulenze, collaborazioni, altre prestazioni di lavoro verso soggetti non appartenenti ad Organi e Commissioni	0	0	0	0	1.523.107	1.523.107
Costi Comitali Territoriali CONI	27.711.534	25.525.996	23.151.857	25.463.129	12.129.138	-13.333.991
B8 - Costi godimento beni di terzi	0	0	0	0	561.030	561.030
TOTALE	172.039.606	157.419.282	161.850.622	163.769.837	57.578.511	-106.191.326

3.3. Trasmissione di dati / informazioni alle Autorità in corso d'esercizio

Il bilancio 2022 è stato predisposto in ottemperanza alle disposizioni per l'armonizzazione e la raccordabilità dei documenti previsionali delle amministrazioni pubbliche (legge 196 del 31 dicembre 2009; D.Lvo 91 del 31.05.2011; Decreto MEF del 27.03.2013; Circolare MEF-RGS 35 del 22.08.2013).

In aggiunta a quanto sopra indicato, si riportano di seguito alcuni dei principali adempimenti effettuati nel corso dell'esercizio dal CONI in materia di trasmissione dei dati economico-finanziari:

- trasmissione telematica (mensile) al MEF dei movimenti in entrata e delle giacenze detenuti dall'Ente sui conti correnti bancari, ai sensi dell'art. 18 del D.L. n. 78 del 01.07.2009;
- trasmissione a MEF - RGS dei flussi mensilizzati di cassa ai sensi dell'art. 14 comma 3 L. 196/2009;
- trasmissione telematica del bilancio consuntivo 2021 e del Budget 2022 al MEF RGS-IGF, in ottemperanza dell'art. 15 della L. 196 del 31.12.2009 ("Legge di contabilità e finanza pubblica") e della determina del Ragioniere Generale dello Stato del MEF n. 0037547 del 26.aprile 2010;
- trasmissione telematica del bilancio consuntivo 2021 all'ISTAT, in ottemperanza dell'art. 7 del decreto legge 322 del 1989, oltre che dell'articolo 1, comma 3 della L. 196/2009;
- trasmissione annuale al MEF - Servizio Studi Dipartimentale RGS dei dati regionalizzati delle spese sostenute da Sport e salute SpA / CONI sul territorio a fronte dei trasferimenti erogati dallo Stato, per la pubblicazione statistica "La spesa statale regionalizzata";
- trasmissione dei dati dei debiti del CONI al MEF-RGS, attraverso la piattaforma "PCC - Piattaforma per la certificazione dei crediti", introdotta dall'art. 7 decreto legge 35/2013, convertito con modificazioni dalla L. 64/2013.

Il CONI adempie agli obblighi di pubblicazione previsti dalle norme anticorruzione e trasparenza (l.190/12 e d.lgs.33/13).

4. RELAZIONE SULLE ATTIVITA'

4.1. Principali eventi di interesse sull'andamento gestionale 2022

Legge di bilancio 2022

La norma ai fini della determinazione del contributo statale in competenza 2022 ha sostanzialmente confermato l'assetto del CONI che si è venuto a delineare con la legge di bilancio 2019; il contributo 2022 è in continuità con il valore stanziato sul bilancio 2021 di cui €/000 45.000 quale quota ordinaria, cui si aggiungono contributi dedicati pari a €/000 5.200 per sostenimento delle attività di preparazione e partecipazione dell'Italia ai Giochi olimpici invernali di Pechino 2022 e l'ulteriore quota a supporto dell'organizzazione in Italia di eventi sportivi di rilievo (v. sopra, par. 3.1 per dettagli).

Gestione diretta dei Centri di Preparazione Olimpica

In esecuzione delle disposizioni dettate dal decreto della Presidenza del Consiglio dei ministri (DPCM) del 17 giugno 2021, pubblicato in Gazzetta Ufficiale l'8 settembre 2021, il CONI, oltre al trasferimento della proprietà dei CPO, è di fatto subentrato nella gestione diretta di tali centri.

Da Gennaio 2022, infatti, tutte le attività operative e di funzionamento connesse al patrimonio immobiliare dei CPO sono passate sotto la direzione e presidio dell'Ente. L'attività ha prodotto come effetto l'implementazione diretta di operazioni con impatto sia sulla pianificazione degli interventi programmatici di manutenzione degli immobili, di esecuzione, di gestione e di controllo degli stessi. Gli effetti derivanti da tale attività continueranno a caratterizzare fortemente anche gli esercizi successivi in quanto impongono una specifica valutazione sulle risorse da destinare al miglioramento e mantenimento di tale patrimonio immobiliare e sul riflesso conseguente sul patrimonio complessivo dell'Ente (si rinvia per ulteriori dettagli al paragrafo 5 ").

Rilevazione del costo del personale

Tra i costi complessivi riportati in Conto Economico per l'esercizio 2022 viene rilevata, a seguito della costituzione della pianta organica del CONI, la componente B.9 Costo per il personale che ammonta a €/000 10.196. Il costo è relativo al periodo Marzo – Dicembre 2022 maturato verso i dipendenti trasferiti da Sport e salute SpA e verso il contingente assunto da pubblico impiego a conclusione delle procedure di mobilità avviate e conclusesi nel corso del 2022.

Contratto di servizio 2022 con Sport e salute SpA

In data 20 dicembre 2022, CONI e Sport e salute SpA hanno sottoscritto un atto ricognitivo, attraverso il quale sono state ratificate le attività e le prestazioni rese nel corso del 2022 e svolte ai sensi dell'art. 1 comma 6 del decreto-legge 5/2021 dalla Società in favore dell'Ente.

Per l'esercizio 2022 il costo complessivo risulta pari a €/000 13.056 definiti sulla base della rendicontazione ricevuta da parte della Società.

In particolare, risulta un decremento di circa 17,2 €/mln (13 €/mln vs. 30,3 €/mln), tenuto conto, che rispetto all'esercizio 2021, i servizi e le prestazioni demandate dal CONI alla società sono diminuite in ragione della propria autonomia funzionale ed organizzativa dell'Ente. Si rileva, oltremodo, che il non più dovuto ribaltamento del costo del personale avvalso e in service, presente sul 2022 solo per i primi due mesi 2022, ha influito sul decremento della voce.

4.2. Relazione sulle principali Aree di attività del CONI

Area Sport e Preparazione Olimpica

Le attività dell'Ufficio Sport - Preparazione Olimpica nel corso del 2022 sono state incentrate principalmente sulla preparazione per la partecipazione della Squadra Olimpica Italiana ai Giochi Olimpici Invernali di Pechino svoltisi dal 4 al 20 febbraio 2022, ai Giochi del Mediterraneo di Orano svoltisi dal 25 giugno al 5 luglio 2022, ai Winter EYOF di Vuokatti svoltisi dal 20 al 25 marzo 2022 ed agli EYOF di Banská Bystrica svoltisi dal 24 luglio al 30 luglio 2022

In particolare, l'organizzazione dei Giochi Olimpici di Pechino 2022 ha determinato un impegno notevole per l'ufficio considerate le condizioni e le restrizioni, dovute all'emergenza sanitaria del COVID-19, imposte dal Governo cinese per la partecipazione all'Evento.

Sono state svolte costanti riunioni con le Autorità di Governo della Cina, il Comitato Organizzatore dei Giochi Olimpici ed il CIO per aggiornare le procedure, i processi ed i protocolli da rispettare per l'avvicinamento e la partecipazione stessa della Squadra Italiana ai Giochi Olimpici.

Per il supporto alla partecipazione della delegazione italiana agli Eventi sopra menzionati, il CONI ha investito risorse finanziarie ed umane in stretta collaborazione con le Federazioni interessate per la pianificazione, la formazione e la preparazione delle squadre, al fine di garantire la migliore organizzazione possibile in relazione all'importanza degli eventi.

Oltre l'organizzazione degli Eventi sopra riportati l'Ufficio ha avviato la fase di progettazione e pianificazione dei Giochi Estivi di Parigi 2024 ed organizzato incontri e seminari con le Federazioni Sportive Nazionali per la pianificazione dei programmi di avvicinamento.

In relazione a quest'ultimo aspetto sono state anche supportate le Direzioni Tecniche federali nella pianificazione dei raduni e stages sia all'estero e sia presso i Centri di Preparazione Olimpica.

Per quanto riguarda le attività presso i Centri di Preparazione Olimpica del CONI (Roma, Formia, Tirrenia), oltre la gestione ordinaria che già era di competenza della Preparazione Olimpica, dal 1° gennaio 2022, in seguito alla Legge di riforma del CONI ed alla piena acquisizione della titolarità degli immobili, l'Ufficio segue anche il piano di gestione, ammodernamento e sviluppo delle infrastrutture. Proprio a partire dal 2022 è stato avviato un piano a breve/medio termine di ristrutturazione, potenziamento ed ammodernamento degli impianti sportivi in tutti e 3 i CPO. Tale piano, che già a fine 2023 vedrà realizzati interventi per oltre 6,5 €/mil., comprende sia il rinnovo delle aree adibite a servizi (foresterie, aule, ristorante) e sia l'impiantistica sportiva (palestre, palazzetti dello sport, campi da giuoco indoor e outdoor).

EVENTI

▪ XXIV Giochi Olimpici Invernali di Pechino 2022

La XXIV edizione dei Giochi Olimpici Invernali di Pechino svoltasi dal 4 al 20 febbraio, ha visto la partecipazione di 2.889 atleti in rappresentanza di 91 Comitati Olimpici Nazionali.

L'Italia si è qualificata in 14 discipline sulle 15 presenti.

La Squadra Italiana è stata composta da 119 atleti, di cui 72 uomini e 47 donne e da 158 accompagnatori. Il medagliere per Nazioni è stato vinto dalla Norvegia con 16 ori, 8 argenti e 13 bronzi, al secondo posto la Germania con 12 ori, 10 argenti e 5 bronzi e al terzo posto la Cina con 9 ori, 4 argenti e 2 bronzi; complessivamente le Nazioni che hanno vinto medaglie sono state 29. L'Italia si è classificata al tredicesimo posto del medagliere vincendo 2 ori, 7 argenti e 8 bronzi e al nono posto per numero di medaglie vinte.

L'Italia ha partecipato a 89 gare delle 109 previste dal Programma Olimpico, con un totale di 189 partecipazioni alle diverse competizioni.

Si sono ottenuti 79 piazzamenti tra i primi otto, vincendo 17 medaglie in 8 diverse discipline.

Per la gestione della Squadra Olimpica Italiana, la Missione CONI è stata composta da 26 persone di cui 9 del settore sanitario e 3 del settore comunicazione. In considerazione del fatto che sono stati previsti tre Villaggi Olimpici dal Comitato Organizzatore, si è provveduto ad una ripartizione equa tra i diversi siti del personale così da garantire la massima assistenza agli atleti ed ai tecnici. Tutte le problematiche insorte, soprattutto nella gestione dei casi di positività al COVID 19 e dei contatti diretti, sono state risolte con la piena soddisfazione dei diretti interessati. Il lavoro è stato svolto in piena armonia sia interna che con il Comitato Organizzatore ed i rappresentanti del CIO.

Gli atleti che sulla base dei risultati ottenuti a Pechino 2022 hanno conquistato l'accesso al Club Olimpico 2022 sono stati 23.

▪ XV European Youth Olympic Winter Festival (Winter EYOF) Vuokatti 2022

La XV edizione dell'European Youth Olympic Winter Festival, svoltasi dal 20 al 25 marzo 2022, ha visto la partecipazione di 832 atleti in rappresentanza di 44 Comitati Olimpici Nazionali.

La Squadra Italiana è stata composta da 39 atleti, di cui 20 uomini e 19 donne e da 34 accompagnatori.

Dei 39 atleti totali, 7 hanno alloggiato a Lahti dove si sono svolte le competizioni di Salto e Combinata Nordica, accompagnati da 9 dei 34 Officials presenti all'Evento.

L'Italia ha partecipato a 32 gare delle 39 previste dal Programma, con un totale di 86 partecipazioni alle diverse competizioni.

Le medaglie conquistate complessivamente dall'Italia sono state 20 (13 ottenute dalla FISI e 7 dalla FISG), un risultato mai raggiunto prima in una edizione degli EYOF invernali.

Con la vittoria di 5 ori, 8 argenti e 7 bronzi l'Italia si è classificata al secondo posto nel medagliere finale, dietro alla Finlandia (6 ori, 4 argenti e 4 bronzi) e davanti all'Austria (5 ori, 3 argenti e 2 bronzi), e al primo posto per numero di medaglie conquistate.

Complessivamente le Nazioni che hanno vinto medaglie sono state 17.

Si sono vinte medaglie in 6 discipline sulle 8 in cui l'Italia ha partecipato e 20 atleti italiani sono saliti sul podio.

In generale i Giochi, strutturati in modo funzionale dal Comitato Organizzatore, hanno soddisfatto ogni singola necessità ed esigenza delle Squadre.

▪ XIX Giochi del Mediterraneo Orano 2022

La XIX edizione dei Giochi del Mediterraneo svoltasi dal 25 giugno al 6 luglio 2022, ha visto la partecipazione di 3.390 atleti in rappresentanza di 26 Comitati Olimpici Nazionali.

La Squadra Italiana è stata composta da 360 atleti, di cui 209 uomini e 151 donne e da 184 accompagnatori.

Il medagliere per Nazioni è stato vinto dall'Italia con 48 ori, 50 argenti e 61 bronzi, al secondo posto la Turchia con 45 ori, 26 argenti e 37 bronzi e al terzo posto la Francia con 21 ori, 24 argenti e 36 bronzi; complessivamente le Nazioni che hanno vinto medaglie sono state 24.

L'Italia ha partecipato in 23 discipline sulle 24 presenti, a 224 gare delle 234 previste dal Programma, con un totale di 340 partecipazioni alle diverse competizioni.

Si sono vinte medaglie in 21 discipline sulle 24 presenti ai Giochi e 199 atleti italiani sono saliti sul podio.

Per la gestione della Squadra Italiana, la Missione CONI è stata composta da 23 persone di cui 7 del settore sanitario e 3 del settore comunicazione.

Lo staff sanitario del CONI ha effettuato 263 prestazioni mediche e 183 prestazioni fisioterapiche. Prima dei Giochi del Mediterraneo 464 atleti sono stati sottoposti a visita medico sportiva. Durante il periodo dei Giochi sono stati effettuati 35 controlli antidoping dal Comitato organizzatore sugli atleti italiani sia durante le competizioni che fuori dalle competizioni.

▪ XVI European Youth Olympic Summer Festival (EYOF) di Banská Bystrica 2022

La XVI edizione degli EYOF, svoltasi dal 24 al 30 luglio 2022, ha visto la partecipazione di circa 2.300 atleti in rappresentanza di 48 Comitati Olimpici Nazionali.

La Squadra Italiana è stata composta da 96 atleti, di cui 47 uomini e 49 donne, e da 36 accompagnatori.

Dei 96 atleti totali, 12 hanno alloggiato a Zvolen dove si è svolto il torneo di Pallavolo maschile, accompagnati da 4 dei 36 Officials presenti all'Evento.

L'Italia ha partecipato a 102 gare delle 120 previste dal Programma, con un totale di 147 partecipazioni alle diverse competizioni.

Le medaglie conquistate complessivamente dall'Italia sono state 47, un risultato mai raggiunto prima in una edizione degli EYO Festivi.

Con la vittoria di 21 ori, 12 argenti e 14 bronzi l'Italia si è classificata al primo posto nel medagliere finale, davanti alla Germania (9 ori, 8 argenti e 15 bronzi) e alla Spagna (8 ori, 7 argenti e 4 bronzi), e ha ottenuto il primato anche per numero di medaglie conquistate.

Complessivamente le Nazioni che hanno vinto medaglie sono state 39.

Si sono vinte medaglie in 6 discipline sulle 8 in cui l'Italia ha partecipato e 59 atleti italiani sono saliti sul podio.

Buona l'organizzazione generale dei Giochi, strutturati in modo funzionale dal Comitato Organizzatore che con grande disponibilità ha soddisfatto ogni singola necessità ed esigenza delle Squadre.

Preparazione giochi olimpici estivi di Parigi 2024

Nel corso del 2022 sono state avviate tutte le attività preparatorie per la partecipazione della Squadra Olimpica Italiana ai Giochi Olimpici Estivi di Parigi 2024.

Sono iniziati i sopralluoghi presso la città di Parigi, nel mese di luglio si è tenuta la riunione dei Capi Missione organizzata dal Comitato Organizzatore e sulla base delle informazioni e delle indicazioni ricevute sono state avviate tutte le azioni organizzative e di pianificazione della logistica della Squadra.

Sono state, altresì, organizzate riunioni con le Federazioni Sportive Nazionali, sono state intraprese diverse attività per supportare al meglio gli atleti e gli staff nelle fasi di qualificazione e preparazione ai Giochi.

Alle Federazioni, previa presentazione dei programmi tecnici, è stato fornito supporto anche finanziario per l'organizzazione di stages e raduni preolimpici.

Supporto agli atleti

Nel 2022 la Giunta Nazionale del CONI ha deliberato i contributi sia per il Club Olimpico estivo, sulla base dei risultati ottenuti ai Giochi Olimpici che per il Club Olimpico Invernale secondo i criteri prestabiliti. In totale hanno beneficiato di questo contributo 213 atleti, di cui 190 degli Sport Estivi e 23 degli Sport Invernali.

A tutti gli Atleti appartenenti al Club Olimpico ed agli ulteriori Atleti segnalati dalle FSN di interesse olimpico è stato fornito supporto medico attraverso la Medicina dello Sport e supporto tecnico - scientifico e di ricerca attraverso la Scienza dello Sport.

E' stato, altresì, fornito su richiesta ed in coordinamento con le Direzioni Tecniche delle FSN supporto logistico presso i Centri di Preparazione Olimpica ed assistenza per lo sviluppo di specifici programmi tecnici.

Sono stati attivati e finanziati progetti di Scholarships a favore di atleti per la qualificazione e la preparazione delle Squadre nazionali in previsione dei Giochi Olimpici di Parigi 2024 e di Milano-Cortina 2026 in collaborazione con la Solidarietà Olimpica del CIO, consentendo di svolgere attività aggiuntive che, altrimenti, non avrebbero avuto la necessaria copertura finanziaria.

Posizionamento dello sport italiano a livello olimpico

Nel corso dell'anno l'Ufficio ha predisposto uno studio sulla competitività del sistema sportivo olimpico italiano nel suo complesso dall'istituzione dei Giochi Olimpici dell'era moderna, ed in particolare, un'analisi dettagliata sull'evoluzione competitiva degli ultimi 10 anni (3 cicli olimpici). Tale studio, attraverso dati oggettivi, ha evidenziato punti di forza e criticità del sistema sportivo italiano mettendolo a confronto anche con i Paesi europei che per dimensione e popolazione possono ritenersi simili.

Rapporti gruppi sportivi militari e civili

L'Ufficio Sport - Preparazione Olimpica ha provveduto a curare i rapporti e collaborare con i Corpi Sportivi Civili e Militari per lo sviluppo e la programmazione delle attività sportive.

Commissione nazionale atleti

L'Area Sport e Preparazione Olimpica ha supportato le attività della Commissione Nazionale Atleti, costituita in base all'art. 31 comma 5 dello Statuto del CONI ed all'art. 32 paragrafo 1.3 della Carta Olimpica, che ha operato quale Organo permanente consultivo del CONI.

Commissione nazionale tecnici

A seguito della costituzione della Commissione Nazionale Tecnici in base all'art. 32, comma 3, dello Statuto CONI - ai sensi di quanto disposto dalla Carta Olimpica del CIO, con il compito di contribuire alla diffusione dell'ideale olimpico e di formulare proposte, suggerimenti e pareri agli organi del Comitato Olimpico, l'Ufficio Sport - Preparazione Olimpica ha, nel corso del 2022, supportato tutte le attività proposte dalla Commissione.

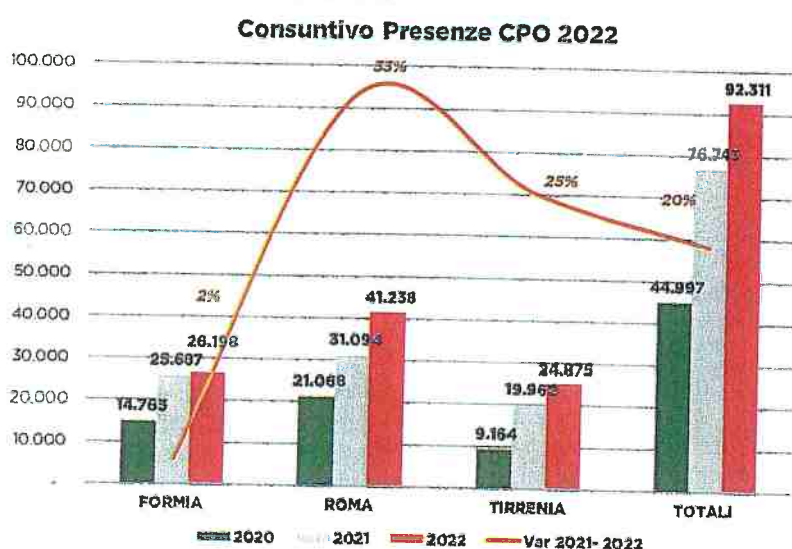
Centri di Preparazione Olimpica – CPO

Le strutture dei "CPO", dotate di foresteria interna ed impianti sportivi per uso multidisciplinare con all'interno anche le strutture dell'Istituto di Medicina e Scienze dello Sport, negli anni hanno raggiunto livelli di assoluta eccellenza, ospitando in maniera stabile e continuativa atleti vincitori di medaglie olimpiche e di altre massime competizioni internazionali.

Ad oggi tutte le strutture dei CPO rappresentano un punto di riferimento per lo sviluppo di alcune discipline sia a livello assoluto che giovanile. i Centri Tecnici Federali e/o le accademie giovanili delle Federazioni Sportive Nazionali sono ospitati presso i CPO e le strutture sono, altresì, la sede e il luogo principale per l'organizzazione di stage di aggiornamento, raduni collegiali, convegni tecnici e corsi di formazione per gli atleti, gli allenatori, i dirigenti, i giudici-arbitri e i medici sportivi.

E' facile dedurre come le strutture sportive in questione occupano un ruolo essenziale per le finalità istituzionali del CONI, costituendo uno dei mezzi principali per la massima diffusione dello sport a livello giovanile e per la preparazione di atleti e squadre di sport olimpici e non olimpici.

In termini di presenze i Centri di Preparazione Olimpica dopo gli anni 2020 e 2021 pesantemente influenzati dalla pandemia del COVID 19 sono tornati su un livello di occupancy rilevante (55%) totalizzando oltre 92.000 presenze annue complessive. Le FSN rappresentano circa l'85% dei clienti mentre il restante 15% è costituito da privati, sia italiani che stranieri.



La quasi totalità delle Federazioni Sportive Nazionali Olimpiche e non Olimpiche frequentano abitualmente i Centri per le attività sportive e/o formative federali.

Nel corso del 2022 i Centri di Preparazione Olimpica del CONI hanno generato ricavi complessivi per 6,4 €/mil. (+10% vs 2021) valore in netto aumento rispetto a quanto realizzato nel corso del 2021 5,85 €/mil..

Considerata quindi la loro strategicità per lo sport italiano, annualmente si procede con interventi di diversa natura, così da rendere i CPO maggiormente rispondenti alle

esigenze di ospitare le diverse discipline sportive e fornire servizi annessi adeguati al livello sportivo proposto. Di fatto gli interventi possono essere inquadrati in 4 tipologie diverse:

- 1. Sviluppo ed implementazione degli impianti sportivi:** Tali interventi riguardano, le nuove costruzioni l'implementazione, il risanamento e la messa a norma di strutture sportive quali campi da gioco, palazzetti, palestre o piscine. Viene considerata non solo la parte sportiva dei CPO ma anche la parte dedicata ai servizi. Ogni campo da gioco o palestra o pavimentazione sportiva richiede un costante aggiornamento tecnico dovuto allo sviluppo ed alle metodologie di allenamento svolte; tali interventi sono deputati al mantenimento della struttura secondo gli standard richiamati dalle norme tecniche di settore, oltretutto al miglioramento dell'erogazione dei servizi tramite la ristrutturazione degli spazi dedicati. Per questo è necessario un continuo e costante sviluppo dell'infrastruttura generale dei CPO che può andare per esempio dalla rigenerazione del manto erboso di un campo da calcio o alla rigenerazione di un parquet o alla ristrutturazione della zona Ristorazione o di una foresteria atleti. Nell'anno 2022 il CONI ha avviato un piano strategico di sviluppo per il prossimo quadriennio. Tale piano è stato stimato per un ammontare di oltre 20 milioni di euro. Sull'anno 2022 sono state intraprese le diverse attività di progettazione dei diversi interventi, come la sostituzione della Copertura piscina 50 m al CPO Onesti il cui intervento viene stimato in 2,5 milioni di euro. Sono invece stati realizzati gli ammodernamenti delle Palestre Taekwondo e Pesì, concesse ad uso alle rispettive FSN, per un importo superiore ai 500 mila euro. Inoltre, nel 2022 sono stati presi in carico da parte dell'Ente CONI i lavori di realizzazione del Nuovo Palazzetto al CPO Onesti. L'intervento finanziato in parte con il fondo Sport e Periferie, è stato rimodulato nel suo importo pari ad 8 milioni di euro, dove il CONI è subentrato ad uno stato di avanzamento di circa il 5% e con previsione di chiusura lavori per l'autunno 2023.

2. **Adeguamenti Normativi sulla Sicurezza:** Tutti gli interventi ricompresi in questa categoria rappresentano un elemento imprescindibile per lo svolgimento delle attività all'interno dei CPO. In questi interventi sono ricompresi tutti gli adeguamenti e prescrizioni normative previste dalle leggi vigenti in materia di sicurezza. Il continuo sviluppo infrastrutturale dei CPO e la sempre maggiore affluenza da parte dei fruitori portano spesso a mutare lo stato delle consistenze dei CPO e per tale motivo devono essere previsti tutti gli adeguamenti normativi del caso. In questi interventi saranno ricompresi tutti gli adeguamenti comprendenti la prevenzione incendi per i quali sono previsti lavori con cadenza quinquennale rilevati dal rilascio di certificazioni specifiche vincolanti il cui ottenimento è vincolato alla realizzazione di alcuni adeguamenti.
Nell'anno 2022 sono state effettuate tutte le progettazioni inerenti alla realizzazione degli adeguamenti per le pratiche antincendio e sono in corso le attività di programmazione di tali interventi con un costo stimato di 300 mila euro. Sono inoltre state realizzate le certificazioni statiche di tutte le tribune presenti nei CPO, intervenendo laddove necessario.
3. **Adeguamenti impianti tecnologici:** In questi interventi sono ricompresi tutti quelli finalizzati a mantenere in buono stato le attrezzature tecnologiche quali impianti di climatizzazione, impianti per l'acqua calda sanitaria, gli impianti elettrici e tutte le reti fognarie tramite la sostituzione di parti strutturali dell'impianto per il ripristino della normale funzionalità. L'intenso utilizzo e la vetusta della gran parte degli impianti tecnologici presenti nei CPO, costringe la gestione ad un continuo aggiornamento degli impianti tramite interventi da programmare nel tempo ed in questo senso vengono considerate nel campo delle manutenzioni cicliche e periodiche.
Tali interventi possono essere di modesto valore come in caso di alcune riparazioni o sostituzioni di parti, in altri casi possono raggiungere notevoli costi. Nel 2022 oltre alla normale manutenzione ordinaria e straordinaria degli impianti, preso il CPO di Tirrenia, è stata adeguata la centrale termica con la sostituzione di una delle due caldaie ormai vetusta e poco efficiente, sostenendo un intervento di circa 130 mila euro. Sono inoltre state avviate tutte le pratiche per la riaccensione del cogeneratore presso il CPO Onesti a seguito di spegnimento e vulture delle licenze dalla Società Sport e salute SpA al CONI, sottoscrivendo appositi contratti manutentivi.
4. **Adeguamenti e manutenzioni edili:** Come per gli impianti tecnologici vengono ricompresi tutti gli interventi volti a mantenere in buono stato tutte le strutture esistenti. In questa categoria sono conteggiati anche tutti gli interventi di ripristino e/o mantenimento degli ambienti all'interno dei CPO. In particolare, tali interventi riguardano interventi sulle strutture sia sportive sia di servizio, come per esempio tutti i locali foresterie o le direzioni o le tribune spettatori e le diverse palestre e spazi sportivi. Tali manutenzioni sono in parte ricomprese nelle manutenzioni ordinarie all'interno di apposito canone riconosciuto alla ditta esecutrice delle manutenzioni. La spesa annua che si sostiene mediamente per tali manutenzioni, compresi anche i piccoli interventi edili straordinari che non necessitano di specifiche progettazioni, ammonta a circa 600 mila l'anno per le manutenzioni programmate ordinarie e di circa 500 mila euro l'anno per le manutenzioni straordinarie che non ricoprono carattere di investimento o capitalizzazione.

Si precisa che tutti gli interventi dal punto di vista tecnico di gestione delle infrastrutture dei CPO, vengono realizzati tramite prestazioni di ditte e professionisti esterni. A tal riguardo il lavoro della Preparazione Olimpica si svolge nel definire tutte le necessità ed in seguito fornire, nel limite delle proprie possibilità, supporto tecnico agli uffici di riferimento per l'individuazione e successiva contrattualistica delle diverse ditte manutentive operanti presso i CPO.

Sono infatti state direttamente conseguite le diverse procedure di appalto per tutte le attività di progettazione, di manutenzione e di realizzazione delle opere.

Marketing

Le principali attività svolte dalla direzione Marketing del CONI per l'esercizio 2022 rimandano al principale progetto rappresentato dalla realizzazione di Casa Italia edizione Pechino 2022, progetto che ha portato risultati non solo in termini sportivi, ma anche dal punto di audience ed esposizione dei brand CONI – Italia Team e dei Partner che hanno investito sugli asset Olimpici.

Ulteriori progetti di rilievo sono rappresentati dalla realizzazione di "Casa Italia" quale headquarter dell'Italia che sono stati allestiti nel corso del 2022 in occasione di altri rilevanti e principali eventi sportivi internazionali (Giochi del Mediterraneo, Orano 2022 e Europei Atletica Monaco 2022) che attraverso progetti di partnership con Partner nazionali e internazionali, consentono di valorizzare al meglio il brand CONI, Italia Team e, più in generale, il brand Italia.

Da menzionare, inoltre, i contratti in cambio merce sottoscritti con partner e i media al fine di ampliare la portata dei contenuti Italia Team su tutto il territorio, raggiungendo la più ampia audience possibile e soprattutto

amplificare la visibilità degli sponsor del Comitato Olimpico Internazionale e del Comitato Olimpico Nazionale Italiano.

Comunicazione e Rapporti con i media

Nel corso del 2022, le attività dell'ufficio sono state incentrate principalmente sui Giochi Olimpici Invernali di Pechino 2022 e sui Giochi del Mediterraneo di Orano 2022. In particolare, in occasione dell'Olimpiade cinese, l'Ufficio ha realizzato il sito dedicato pechino2022.coni.it, costantemente aggiornato con notizie diffuse tramite la propria agenzia AGC CONI e ricco di gallery fotografiche dei successi degli atleti dell'Italia Team e degli eventi ospitati nelle due Casa Italia allestite in Cina, a Pechino e a Yanqing. Oltre a svolgere il classico ruolo di Press Attaché e a presidiare i vari campi gara, i componenti dell'Ufficio presenti in Cina hanno favorito il lavoro dei giornalisti italiani accreditati garantendo videocollegamenti tra le due hospitality house. Ciò ha permesso ai media nazionali di seguire tutte le attività promosse dal CONI e di celebrare i medagliati azzurri presenti a Casa Italia Pechino o in quella di Yanqing, attenuando così le difficoltà di movimento causate dalle restrizioni adottate dal Governo di Pechino per fronteggiare l'emergenza da Covid-19.

Anche Casa Italia allestita in Algeria, in occasione dei Giochi del Mediterraneo di Orano, si è confermata media factory dell'Italia Team e punto di riferimento per i giornalisti accreditati. I Giochi sono stati raccontati dall'URP Stampa attraverso il sito orano2022.coni.it, l'AGC CONI e, per la prima volta nella storia del CONI, tramite la diretta della manifestazione sulla piattaforma OTT ItaliaTeamTV. L'acquisizione dei diritti in esclusiva per l'Italia di Orano 2022 ha consentito al CONI di arricchire gli eventi trasmessi sulla propria piattaforma e di svolgere, con oltre 250 ore di streaming e 500.000 visualizzazioni, il ruolo di servizio pubblico, consentendo la visione di un evento che altrimenti non sarebbe stato coperto dalle emittenti nazionali e fornendo quindi un vero e proprio servizio pubblico. Nel corso dell'anno, l'ItaliaTeamTv ha proposto inoltre le gare dei giovani partecipanti all'European Youth Olympic Festival invernale di Vuokatti e a quello estivo di Banská Bystrica oltreché le edizioni estive e invernali del Trofeo CONI, ospitate rispettivamente in Valdichiana Senese e in Trentino. L'Ufficio ha contribuito alla promozione di tali manifestazioni multisportive giovanili anche attraverso il lavoro svolto in loco dal proprio personale e dai propri fotografi, in collaborazione con l'Ufficio Marketing nella produzione di contenuti social.

Istituto di Medicina e Scienza dello Sport

Scienza dello sport

Nel corso del 2022 l'Istituto di Scienza dello Sport ha fornito supporto tecnico - scientifico a 23 Federazioni Sportive Nazionali, attraverso l'assistenza a Direttori Tecnici Federali e a Preparatori Fisici negli ambiti della Metodologia dell'Allenamento, della Fisiologia e della Biomeccanica seguendo e monitorando 932 atleti delle Squadre Nazionali. Oltre al costante supporto fornito, durante l'anno sono state sviluppate le iniziative di seguito elencate:

Progetto Ciclismo: è stato installato nel Velodromo di Montichiari (BS) un sistema integrato per le riprese e l'analisi video ed uno di cronometraggio automatico, per la misurazione di dati variabili di interesse per Tecnici ed Atleti delle Squadre Nazionali Maschile e Femminile di Ciclismo su Pista.

Progetto Snowboard AI fine di supportare in fase di gara gli atleti delle Squadre Nazionali, è stato ideato un sistema di ripresa video sul campo, capace di analizzare le prestazioni durante le competizioni, sia in loco che da remoto.

Progetto Canottaggio: è stata messa a punto un'attività di video analisi per studiare i gesti tecnici e le diverse situazioni tattiche di gara, sia durante le sedute di allenamento che in occasione di competizioni internazionali. È inoltre in atto una collaborazione specifica sulla preparazione fisica degli atleti.

Progetto Tiro con l'arco: è stato progettato e realizzato un sistema integrato per le riprese e l'analisi video, finalizzato al monitoraggio delle prestazioni degli Atleti della Squadra Nazionale, direttamente sul campo.

Progetto Supporto Metodologico alle FSN: per un continuo supporto alle Squadre Nazionali, sono in essere collaborazioni mirate alla preparazione fisica degli atleti di diverse Federazioni Sportive Nazionali.

Progetto Sviluppo Attività Giovanile: sono stati definiti differenti progetti per la cura della preparazione fisica degli atleti in collaborazione con i tecnici dei settori Giovanili della Pallavolo maschile e della Vela.

Analisi Climatica Parigi 2024: con il supporto dell'Università Politecnico di Torino, è iniziato uno studio per la realizzazione dell'analisi climatica dei siti di gara outdoor dei Giochi di Parigi 2024. Lo studio sarà completato a Marzo 2023 e fornirà importanti informazioni ai tecnici e agli atleti. Durante il periodo dei Giochi Olimpici verrà garantito un controllo previsionale in tempo reale.

Galleria del Vento: sono stati effettuati studi di tipo aerodinamico, in collaborazione con Università e aziende terze, per l'ottimizzazione delle prestazioni degli atleti della Squadra Nazionale di Skeleton.

Scudo Aerodinamico: al fine di supportare la preparazione degli atleti e allenare la componente della velocità, si sono svolte delle batterie di test specifici con le Squadre Nazionali di Atletica leggera dei settori velocità e mezzofondo.

Vasca Ergometrica: sono stati svolti test specifici per la Nazionale di Nuoto di fondo e Surf, per riprodurre il gesto dei nuotatori e la fase di paddling dei surfisti, in condizioni controllate ma simili a quelle delle acque libere.

Progetto studio analisi cinematica della spalla: in collaborazione con i tecnici della FIPAV e della FIC, è stato ideato un protocollo specifico per la visualizzazione grafica della cinematica della scapola, sia durante l'esecuzione di movimenti del braccio che durante gesti specifici di gara.

Progetto Centro Sportivo dell'Arma dei Carabinieri: è in atto una collaborazione tecnico - scientifica con il Centro Sportivo dell'Arma dei Carabinieri, volta ad analizzare i parametri funzionali degli atleti neo arruolati.

Progetto "Everest" In collaborazione con la FMSI: è stata effettuata una valutazione funzionale per la programmazione dell'allenamento propedeutico ad una missione sull'Everest di due alpinisti.

Progetto Prevenzione Infortuni: su richiesta della FMSI, è stata effettuata un'analisi tridimensionale dei vari assetti posturali di operatori videoterminali.

Progetto ViviCittà 2022: in collaborazione con la UISP, è stato aggiornato il sistema di compensazione dei percorsi cittadini per la 37° edizione di ViviCittà.

Formazione: al fine di favorire un continuo scambio di conoscenze trasversali su diverse materie specifiche, sono stati organizzati seminari rivolti ai Tecnici della Squadre Nazionali. E' stato inoltre fornito personale docente per Corsi di formazione di Tecnici e Preparatori Fisici di diverse Federazioni Sportive Nazionali e Università.

Analisi Video: attraverso una piattaforma dedicata, sono stati implementati i servizi digitali a supporto delle attività delle Squadre Nazionali. Ogni disciplina sportiva ha la possibilità di usufruire di un canale dedicato con accesso riservato, all'interno del quale è possibile consultare, caricare ed elaborare video da remoto.

Analisi delle prestazioni sportive: grazie all'uso di software certificati, vengono fornite costanti informazioni statistiche relative alle analisi delle prestazioni sportive, mirate alla valutazione e alla programmazione delle attività di Preparazione Olimpica delle Federazioni Sportive Nazionali.

Pechino 2022: a conclusione dei Giochi Olimpici di Pechino 2022, è stato stilato un report sulle attività svolte in preparazione ai Giochi Olimpici, con l'andamento degli atleti italiani relativamente all'attuale contesto internazionale e alle passate edizioni.

Medicina dello sport

Dal 1° ottobre 2022 la Medicina dello Sport è tornata ad essere gestita direttamente dal CONI, riunendo così nuovamente l'Istituto di Medicina e Scienza dello Sport.

Per garantire il necessario prosieguo delle attività a supporto al movimento sportivo sono state messe in atto tutte le necessarie procedure per la contrattualizzazione dei professionisti operanti presso la struttura precedente e si è proceduto, al contempo, all'acquisto delle apparecchiature e della strumentazione mancante. È stata inoltre attivata la fase di programmazione delle attività per l'anno 2023.

Formazione olimpica

È stato ideato ed avviato un progetto riguardante la nuova attività di formazione dei quadri tecnici e dirigenziali del movimento sportivo denominato "Formazione Olimpica".

Questo progetto, condiviso dal CIO e deliberato dalla Giunta Nazionale soddisfa tutte le esigenze formative dello sport italiano.

Il progetto è stato disegnato per fasi integrate e successive che, partendo da una prima a livello territoriale, punta a coinvolgere nelle diverse attività formative sia utenti a livello nazionale che internazionale.

Territorio

Le attività di competenza della struttura Territorio del CONI volte alla massima valorizzazione e diffusione dell'attività sportiva giovanile sono riprese nel corso del 2022 attraverso i progetti ormai consolidati e rappresentati da:

- CENTRI CONI Orientamento e Avviamento allo Sport
- EDUCAMP CONI
- TROFEO CONI

Il Trofeo Coni, in particolare, manifestazione rivolta ai giovani tesserati 10/14 anni, è un'iniziativa viene attuata in collaborazione con gli Organismi Sportivi del CONI.

Nel 2022 si è svolta la settima edizione del Trofeo Coni Estivo in Toscana/Valdichiana Senese con la partecipazione di circa 4000 atleti e accompagnatori e 41 FSN/DSA aderenti e la prima edizione del Trofeo Coni Invernale a Trento con 1000 partecipanti -fra atleti e accompagnatori- delle 2 federazioni coinvolte (neve e ghiaccio).

Il coinvolgimento degli Organismi Sportivi, che negli anni è passato da 30 (prima edizione) a 41 nel 2022, è una crescita che conferma l'apprezzamento dell'iniziativa, della formula di gara e dell'interesse delle FSN/DSA a lavorare insieme al CONI sull'attività giovanile

Il Trofeo Coni viene divulgato e promosso con una campagna di comunicazione dal claim "ViVi il tuo Sogno". Nell'ambito dei progetti di attività sportiva giovanile del CONI, si attua il TEM - Test di efficienza motoria, elaborato dalla Direzione Territorio di concerto con l'Istituto di Scienza e Medicina dello Sport del Coni, al fine di raccogliere i dati – tramite un'applicazione- sulle capacità/abilità motorie e coordinative dei giovani sportivi partecipanti ai progetti.

Altre aree di funzionamento e istituzionali

Affari generali e le politiche del personale

Nell'ambito della riorganizzazione del CONI, nel corso dell'esercizio 2022 la Direzione sopra richiamata, con riferimento al presidio organizzativo "Personale" si è occupata della sottoscrizione dei seguenti accordi con le organizzazioni sindacali:

- primo contratto collettivo nazionale (triennio 2022/2024) per il personale delle aree e primo contratto collettivo nazionale (triennio 2022/2024) per il personale dirigente e quadri - contingente speciale ad esaurimento;
- primo accordo sull'attuazione del modello organizzativo e di servizio sull'applicazione degli istituti contrattuali di valorizzazione del personale e lavoro a distanza;
- primo CCI personale aree CONI triennio 2023-2025 e criteri di utilizzo Fondo risorse decentrate anno 2023 - personale assunto dal CONI ai sensi della normativa sul pubblico impiego.

Nella stessa Direzione vengono altresì presidiate le altre attività e svolte gli adempimenti relativi a:

- Professioni sportive, Agenti sportivi;
- Ufficio Compliance privacy
- Centro Studi e Uffici statistici del CONI.

Vigilanza e Registri sportivi

In merito alle attività di competenza della direzione sopra richiamata si evidenziano le principali attività svolte nel corso del 2022 e relative a:

- Riconoscimenti Organismi Sportivi – Registro CONI (nr 119.251 Affiliazione e nr 107.600 Iscrizioni);
- Attività Anticorruzione e Trasparenza (approvazione del Piano Triennale della Prevenzione della Corruzione della Trasparenza 2022/24 e gestione sezione Amministrazione Trasparente ai sensi della disciplina prevista dal D. Lgs. n. 33/2013 – All.1);
- Supporto all'Organismo Indipendente di Valutazione.

Relazioni Istituzionali: Presidi Osservatorio Legislativo e Giustizia Sportiva

Rientrano nell'ambito dei presidi sopra richiamati le attività svolte dal Collegio di Garanzia e dalla Procura Generale dello Sport

Per effetto delle competenze attribuite al Collegio di Garanzia dello Sport dallo Statuto del CONI si evidenzia che nel corso del 2022, sono state celebrate n. 88 udienze in sede giustiziale, n. 6 camere di consiglio in sede consultiva e n. 49 udienze in sede arbitrale, per un totale di n. 143 riunioni complessive del Collegio presidiate con il supporto organizzativo e di segreteria dal personale CONI.

Per la Procura Generale dello Sport (PGS), nell'anno solare 2022, si evidenzia il numero di procedimenti trattati, quantificati in complessivi n. 1.855 fascicoli.

Attività Giuridiche e Regolamentazione Sportiva

Nell'ambito della riorganizzazione del CONI, nel corso dell'esercizio 2022 la Direzione sopra richiamata, con riferimento alle attività di regolamentazione sportiva ha provveduto alla predisposizione delle richieste emendative per gli adeguamenti degli Statuti e Regolamenti degli Organismi Sportivi. Ha inoltre, predisposto per la Giunta Nazionale delibere e allegate relazioni illustrative di modifiche statutarie in un numero complessivo annuo pari a 160 atti. La direzione ha svolto altresì le attività, attraverso la nomina del Commissario ad Acta, di aggiornamento statutario previste dalle norme di legge per circa nr 61 Organismi Sportivi.

Ricade sotto la stessa Direzione anche il presidio della gestione degli affari legali e contenzioso. Il numero di contenziosi in corso gestiti nel 2022 è quantificabile in n. 86.

Bilancio

Con riferimento all'area del Bilancio a presidio delle attività di amministrazione finanza e controllo sono, altresì, demandate alla stessa direzione le attività di programmazione degli acquisti e appalti. Nel corso del 2022, oltre alle attività caratteristiche dell'area Bilancio, la direzione si è occupata della predisposizione degli atti contrattuali stimati in circa nr. 300 provvedimenti.

Da evidenziare, in aggiunta, l'avvio delle attività di proceduralizzazione e informatizzazione dei processi; attività necessarie in considerazione dell'autonomia dell'Ente e del mutato quadro legislativo che non prevede più un veicolo societario strumentale alle attività del CONI.

5. EVOLUZIONE PREVEDIBILE DELLA GESTIONE

Pianta organica del CONI

Come già evidenziato nella sezione introduttiva "Andamento e risultato della gestione", la legge di bilancio 2022 (L. 30 dicembre 2021, n. 234), all'art. 1 comma 917, modificando la precedente disciplina normativa in materia (D.L. 29 gennaio 2021, n. 5, art. 1), ha definito le modalità attraverso le quali costituire la pianta organica del CONI - nel limite della dotazione stabilita dalla legislazione vigente.

Entro il 31 dicembre 2023 il CONI provvederà al completamento della pianta organica in base alle procedure vigenti in materia e valuterà gli impatti economici conseguenti sul bilancio 2023 e sui successivi.

Centri di Preparazione Olimpica (CPO)

Con riferimento alla gestione dei CPO, il 2023 rappresenterà il 2° anno di gestione diretta e a tal riguardo, si prevede sulla base delle stime aggiornate, la conferma di un risultato economico gestionale in perdita. La stima, infatti, tiene conto del generale e costante aumento dei prezzi di beni e servizi e aumenti oscillanti del costo dell'energia significativo sulla gestione complessiva dei CPO. Altresì, tenuto conto della necessaria pianificazione ed esecuzione di interventi di miglioramento e di mantenimento sugli immobili, si evidenzia che il CONI, nel corso del 2022 ha già pianificato e programmato gli interventi strutturali necessari, tra i quali anche l'efficientamento energetico, che evidenziano un impatto sulla struttura del conto economico (aumento delle quote di ammortamento e corrispondente riduzione di risorse correnti da destinare all'attività sportiva e di vertice) e che impongono una specifica valutazione sulle risorse economiche complessive dell'Ente; in assenza di risorse integrative i maggiori investimenti, traducendosi in maggiori costi di gestione e ammortamenti, impattando sul conto economico darebbero origine a erosione strutturale nel tempo del patrimonio netto consolidato.

Linee guida gestionali per l'esercizio 2023

Il CONI, in generale, sta perseguendo le linee guida gestionali delineate nel Budget 2023, approvato dal Consiglio Nazionale il 20 dicembre 2022.

Per il 2023 si prevede di mantenere il risultato economico stimato in sede di presentazione di Budget 2023; allo stesso tempo, preso atto dell'incremento delle risorse statali che sono state assegnate al CONI ai sensi dell'articolo 5 del decreto "Fondo unico a sostegno del potenziamento del movimento sportivo italiano", per ulteriori €/000 2.500, si comunica che le stesse andranno a integrale copertura economica di progetti sportivi e di mantenimento degli asset dell'Ente. Tali risorse integrative, saranno quindi riflesse nel provvedimento di variazione al Budget 2023.

Saranno oggetto di aggiornamento nel provvedimento di cui sopra, le stime economiche riferite alle molteplici attività dell'area di Preparazione Olimpica viste le partecipazioni della delegazione italiana agli eventi sportivi di alto livello del calendario 2023 e dalle politiche di sostegno agli atleti di vertice.

Occorre evidenziare come elemento di rilievo sull'attività 2023 anche l'attività di gestione diretta da parte del CONI **dell'Istituto di Medicina dello Sport e della Formazione**, che va ad aggiungersi a quelle derivanti dalla gestione dell'Istituto di Scienza.

L'attività sull'Istituto di Medicina, in passato gestita *in service* da Sport e salute SpA, rientrata al CONI come proprio asset ad Ottobre 2022, troverà rappresentazione con rilevazione diretta dei ricavi e dei costi sul bilancio del CONI 2023.

Tenuto conto dell'incremento delle attività del CONI e della rilevanza e di complessità della gestione di alcuni specifici asset, nel corso del 2023 dovrà essere valutata attentamente la struttura del Conto Economico al fine di valutare le opportune strategie da implementare.

Contratto di servizio 2023 con Sport e salute SpA


Le Parti sono in contatto al fine di definire il nuovo perimetro contrattuale al fine di formalizzare il contratto di servizio (ai sensi dell'articolo 1 comma 6 del decreto-legge nr 5 del 2021).

Tale contratto costituisce una cornice da utilizzare e implementare anche nel 2023 nei limiti delle esigenze dell'Ente e nel presupposto che i servizi siano resi a prezzi di mercato.



BILANCIO D'ESERCIZIO 2022

**STATO PATRIMONIALE
CONTO ECONOMICO
RENDICONTO FINANZIARIO**



STATO PATRIMONIALE AL 31 DICEMBRE 2022

dati in €		31.12.2022	31.12.2021
SPA	ATTIVO		
SPA.B	IMMOBILIZZAZIONI		
SPAB.I	Immobilizzazioni immateriali		
SPA.B.I.01	Concessioni, licenze, marchi e diritti simili	23.273.898	25.065.705
	Totale Immobilizzazioni immateriali (I)	23.273.898	25.065.705
SPAB.II	Immobilizzazioni materiali		
SPA.B.II.01	Terreni e fabbricati	36.931.399	38.462.843
SPA.B.II.02	Impianti e macchinari	1.898.746	1.462.957
SPA.B.II.03	Attrezzature	67.403	22.474
SPA.B.II.04	Altri beni	278.123	174.037
SPA.B.II.05	Immobilizzazioni in corso ed acconti	1.447.307	-
	Totale Immobilizzazioni materiali (II)	40.622.979	40.122.310
SPAB.III	Immobilizzazioni finanziarie		
SPA.B.III.02	Immobilizzazioni finanziarie	16.667	16.667
	Totale Immobilizzazioni finanziarie (III)	16.667	16.667
	Totale immobilizzazioni (B)	63.913.544	65.204.682
SPA.C	ATTIVO CIRCOLANTE		
SPAC.I	Crediti		
SPA.C.I.02	Crediti verso Ministeri, Enti Locali e altri soggetti pubblici	5.489.378	1.486.379
SPA.C.I.03	Crediti verso Federazioni Sportive Nazionali	1.216.288	293.698
SPA.C.I.04	Crediti verso Discipline Sportive Associate	-	1.557
SPA.C.I.07	Crediti verso Erario	54.510	343.981
SPA.C.I.07 bis	Imposte Anticipate	331.198	165.599
SPA.C.I.08	Crediti verso Clienti	7.777.613	1.886.374
SPA.C.I.09	Crediti verso altri soggetti	338.478	93.825
	Totale Crediti (I)	15.207.464	4.271.413
SPAC.II	Acconti/anticipazioni erogate		
SPA.C.II.02	Altri	490.301	2.154.707
	Totale acconti/anticipazioni erogate (II)	490.301	2.154.707
SPAC.III	Disponibilità liquide		
SPA.C.III.01	Depositi bancari Centro	51.285.318	63.189.398
SPA.C.III.01	Depositi bancari Comitati Regionali	3.162.818	1.711.588
SPA.C.III.03	Cassa Centro e Valori Bollati	9.147	5.369
SPA.C.III.03	Cassa Comitati Regionali	2.048	1.033
	Totale disponibilità liquide (III)	54.459.330	64.907.387
	Totale attivo circolante (C)	70.157.095	71.333.507
SPA.D	RATEI E RISCONTI		
SPA.D.II	Risconti attivi	170.135	16.666
	Totale ratei e risconti attivi (D)	170.135	16.666
	TOTALE ATTIVO (B+C+D)	134.240.774	136.554.854

STATO PATRIMONIALE AL 31 DICEMBRE 2022

dati in €		31.12.2022	31.12.2021
SPP	PASSIVO		
SPP.A	PATRIMONIO NETTO		
SPP.A.I	Capitale	34.371.668	34.371.668
SPP.A.II	Riserva vincolata Tokyo	1.164.010	9.500.000
SPP.A.III	Riserva vincolata CPO	3.900.000	3.900.000
SPP.A.IV	Riserve Disponibili	38.542.284	38.542.284
SPP.A.VIII	Utile (perdita) portato a nuovo - Centro	23.831.324	23.831.324
SPP.A.VIII	Utile (perdita) portato a nuovo - Comitati Regionali	7.042.675	6.535.720
SPP.A.IX	Utile (perdita) dell'esercizio	186.096	(7.829.035)
SPP.A.IX.a	- di cui ascrivibile alla gestione centrale	319.820	(8.335.990)
SPP.A.IX.b	- di cui ascrivibile alla gestione dei Comitati Regionali	(133.724)	506.955
	Totale patrimonio netto (A)	109.038.057	108.851.961
SPP.B	FONDI PER RISCHI ED ONERI		
SPP.B.I	Fondi per rischi ed oneri		
SPP.B.I.02	Cause legali in corso	1.834.231	1.829.456
SPP.B.I.03	Rischi futuri	80.625	77.000
SPP.B.I.05	Oneri futuri	949.479	993.682
	Totale fondi per rischi ed oneri (B)	2.864.335	2.900.138
SPP.C	TRATTAMENTO DI FINE RAPPORTO	1.555.643	-
SPP.D.I.	DEBITI		
SPP.D.I.02	Debiti verso altri finanziatori	1.489.910	2.033.323
SPP.D.I.03	Debiti v.so Fornitori	10.538.577	10.325.142
SPP.D.I.04	Debiti verso Erario	1.007.673	2.975.549
SPP.D.I.05	Debiti verso Istituti di previdenza e di sicurezza sociale	556.631	45.372
SPP.D.I.06	Debiti verso altri	5.141.893	2.715.997
	Totale Debiti	18.734.683	18.095.383
SPP.D.II	Acconti/Anticipazioni ricevute	2.048.055	6.707.372
	Totale Debiti e Acconti (C)	20.782.739	24.802.755
SPP.E	RATEI E RISCONTI	-	-
	TOTALE PASSIVO (A+B+C+D+E)	134.240.774	136.554.854

CONTO ECONOMICO 2022

dati in €		2022	2021
A	VALORE DELLA PRODUZIONE		
A.1.a	Contributo ordinario Stato	56.700.000	50.500.000
A.1.c	Contributi in conto esercizio	1.335.501	1.980.808
A.1.d	Contributi da privati	193.873	161.000
A.1.f	Ricavi per cessioni di prodotti e prestazioni di servizi:		
A.1.f.1	Ricavi commerciali	16.500.382	14.553.627
A.1.f.2	Ricavi da prestazioni diagnostiche	383.783	339.305
A.1.f.3	Diritti amm.vi attività Organi di Giustizia	251.370	243.250
A.1.f.4	Diritti amm.vi rilascio pareri imp. Sportiva	121.776	60.683
A.1.f.5	Diritti di segreteria Agenti Sportivi	480.109	427.418
A.1.f.7	Ricavi concessione in uso e gestione impianti sportivi	945.936	0
A.1.f.8	Ricavi gestione foresterie	5.413.241	0
A.1.f	Ricavi per cessioni di prodotti e prestazioni di servizi	24.096.597	15.624.282
A.1	Ricavi e proventi per l'attività istituzionale	82.325.971	68.266.090
A.5	Altri ricavi e proventi	1.098.366	736.068
A.5 bis	Contributi e ricavi Comitati Regionali	8.939.627	7.340.414
	Totale valore della produzione (A)	92.363.964	76.342.572
B	COSTO DELLA PRODUZIONE		
B.6	Per materie prime, sussidiarie, di consumo e merci	3.610.225	2.335.925
B.7	Per servizi:		
B.7.a	Erogazione di servizi istit.li - contributi vs. terzi per att.tà ist.le	14.249.783	15.909.710
B.7.b	Acquisizione di servizi	37.687.531	44.437.327
B.7.c	Indennità e gettoni Org. e Comm.ni	832.501	788.190
B.7.d	Indennità e gettoni Org. Amm.ne e Controllo	798.358	862.059
B.7.e	Altre Spese Org. e Comm.ni	436.622	308.019
B.7.c,d,e	Totale compensi e spese funz.to Organi e Commissioni	2.067.482	1.958.268
B.7.f	Consulenze, coll., altre prest. lav. da sogg. diversi da Org. e Comm.ni	1.523.107	1.378.894
B.7	Totale costi per servizi	55.527.901	63.684.199
B.8	Per godimento beni di terzi	561.030	1.237.742
B.9	Per il personale:		
B.9.a	Salari e stipendi	7.399.389	0
B.9.b	Oneri sociali	1.979.882	0
B.9.c	Trattamento di fine rapporto	517.910	0
B.9.d	Trattamento di quiescenza e simili	0	0
B.9.e	Altri costi	298.589	0
B.9	Costi per il personale	10.195.770	0
B.10	Ammortamenti e svalutazioni:		
B.10.a	Ammortamento delle immobilizzazioni immateriali	1.793.423	1.793.154
B.10.b	Ammortamento delle immobilizzazioni materiali	1.957.710	2.055.873
B.10.d	Sval.ne dei crediti compresi nell'att.vo cir.te e disp.tà liquide	226.690	18.746
B.10	Ammortamenti e svalutazioni	3.977.824	3.867.772
B.11	Var.ne rim. materie prime, suss., di consumo e merci	0	0
B.12	Accantonamento per rischi:		
B.12.a	Rischi per cause legali	353.892	412.914
B.12.b	Altri rischi		0
B.12	Accantonamento per rischi	353.892	412.914
B.13	Altri accantonamenti per oneri futuri	0	0
B.14	Oneri diversi di gestione	2.866.055	1.337.002
B.14 bis	Costi Comitati Regionali	12.131.277	9.099.486
	Totale costi della produzione (B)	89.223.973	81.975.039
	Differenza fra valore e costi prod.ne (A-B)	3.139.990	(5.632.467)
C	PROVENTI ED ONERI FINANZIARI	(53.449)	(36.312)
D	RETTIFICHE VALORE ATTIVITA' FINANZIARIE	0	0
	RISULTATO ANTE IMPOSTE (A - B +/- C +/- D)	3.086.542	(5.668.779)
20	Imposte es., correnti, diff.te ed anticipate	2.900.446	2.160.256
21	AVANZO (DISAVANZO) ECON. ESERCIZIO	186.096	(7.829.035)

RENDICONTO FINANZIARIO 2022

dati in €	Esercizio 2022	Esercizio 2021
A) FLUSSI FINANZIARI DA ATTIVITA' OPERATIVA		
Incassi da clienti	14.785.566	8.766.719
Altri Incassi:		
- Contributi in conto esercizio - da Ministero Economia e Finanze	51.500.000	55.700.000
- Contributi in conto esercizio - da Altri Ministeri ed Amministrazioni Pubbliche	10.259.390	3.410.396
- Contributi in conto esercizio - dall'Unione Europea / Altri Organismi Internazionali	838.068	1.541.562
- Altri	2.361.878	3.164.067
(Pagamenti a fornitori acquisti di beni e servizi)	(47.059.018)	(43.312.355)
(Pagamenti al personale)	(4.829.915)	-
(Trasferimenti correnti ad Amministrazioni Pubbliche/Istituzioni Sociali Private/Altri soggetti)	(13.905.573)	(20.965.813)
(Altri pagamenti)	(6.230.314)	(5.553.146)
(Imposte pagate sul reddito)	(4.256.248)	0
(Versamento IVA a debito)	(6.111.818)	(6.151.037)
(Altre imposte/tributi liquidati nell'esercizio)	(6.609.088)	(1.180.888)
Interessi incassati/(Pagati)	(10.325)	164
Dividendi incassati		
FLUSSI FINANZIARI DA ATTIVITA' OPERATIVA (A)	(9.267.395)	(4.580.329)
FLUSSI FINANZIARI DA ATTIVITA' DI INVESTIMENTO (B)	(633.598)	(31.643)
FLUSSI FINANZIARI DA ATTIVITA' DI FINANZIAMENTO (C)	(547.063)	-
INCREMENTO / DECREMENTO DISP. LIQUIDE (A+B+C)	(10.448.057)	(4.611.972)
DISPONIBILITA' LIQUIDE ALL'INIZIO DELL'ESERCIZIO	64.907.387	69.519.360
DISPONIBILITA' LIQUIDE ALLA FINE DELL'ESERCIZIO	54.459.331	64.907.387



BILANCIO D'ESERCIZIO 2022

NOTA INTEGRATIVA



STRUTTURA E CONTENUTO DEL BILANCIO

Il CONI (di seguito anche "Ente") adotta un sistema contabile di tipo economico - patrimoniale, basato su rilevazioni effettuate con il metodo della partita doppia. Come previsto dal Regolamento di Amministrazione e Contabilità, il bilancio dell'Ente è unico e ricomprende le risultanze a livello economico e patrimoniale sia della gestione amministrativa centrale, che di quella dei Comitati Regionali (dotati di autonomia gestionale e contabile, come da Statuto dell'Ente).

Il presente bilancio d'esercizio al 31 dicembre 2022 è costituito dallo Stato patrimoniale, dal Conto economico, dal Rendiconto finanziario e dalla Nota integrativa, oltre che, come allegato, dal Conto consuntivo in termini di cassa articolato per missioni e programmi, il tutto coerentemente con il Decreto del Ministro dell'economia e delle finanze del 27 marzo 2013 recante disposizioni per l'armonizzazione e la raccordabilità dei documenti previsionali e consuntivi delle amministrazioni pubbliche in contabilità civilistica.

I prospetti di stato patrimoniale, conto economico e rendiconto finanziario sono stati redatti in unità di euro. La presente nota integrativa, ove non diversamente indicato, è espressa in migliaia di euro.

L'esercizio amministrativo ha una durata coincidente con l'anno solare.

Lo Stato Patrimoniale, il Conto Economico e il Rendiconto Finanziario riportano, per opportuno confronto, i dati relativi all'esercizio 2021. Per fini comparativi fra i due esercizi, nelle tabelle riportate in nota integrativa i dati del 2021 (esercizio di confronto) sono stati riclassificati, laddove necessario, per garantire una classificazione coerente rispetto all'esercizio 2022.

La valutazione delle voci di bilancio è stata fatta ispirandosi ai criteri generali della prudenza e della competenza, nella prospettiva della continuità della mission dell'Ente; la rilevazione e la presentazione delle voci è stata effettuata tenendo conto della sostanza dell'operazione o del contratto, ove compatibile con le disposizioni del Codice civile e dei principi contabili OIC.

L'applicazione del principio della prudenza ha comportato la valutazione individuale degli elementi componenti le singole voci delle attività o passività, per evitare compensi tra perdite che dovevano essere riconosciute e proventi da non riconoscere in quanto non realizzati. In particolare, gli utili sono stati inclusi solo se realizzati entro la data di chiusura dell'esercizio, mentre si è tenuto conto dei rischi e delle perdite di competenza dell'esercizio, anche se conosciuti dopo la chiusura dello stesso.

L'applicazione del principio della competenza ha comportato che l'effetto delle operazioni sia stato rilevato contabilmente ed attribuito all'esercizio al quale tali operazioni si riferiscono e non a quello in cui si sono realizzati i relativi incassi e pagamenti.

I criteri di valutazione non sono stati modificati rispetto all'esercizio precedente ai fini della comparabilità dei bilanci dell'Ente nel corso del tempo. Non sono stati effettuati compensi di partite ai sensi dell'art. 2423 ter comma 6 del codice civile.

Nel corso dell'esercizio non si sono verificati casi eccezionali che abbiano reso necessario il ricorso alla deroga ai criteri di valutazione, di cui all'articolo 2423, comma 4, del suddetto codice, in quanto incompatibili con la rappresentazione veritiera e corretta della situazione patrimoniale e finanziaria dell'Ente e del risultato economico.

Il presente bilancio è stato assoggettato alla revisione a titolo volontario da parte della società di revisione PricewaterhouseCoopers SpA (di seguito anche "PwC"), individuata come società di revisione sulla base delle procedure di gara esperite nel 2022. Si evidenzia che l'allegato 1 "*Conto consuntivo in termini di cassa predisposto in base al format di cui al Decreto MEF 27 marzo 2013*" non è stato assoggettato a revisione contabile da parte di PwC; del pari non è stato assoggettato a revisione il paragrafo della nota integrativa "*Risultanze contabili dei Comitati Regionali del CONI*", fermo restando che le risultanze complessive sia a livello patrimoniale che economico della gestione dei Comitati CONI sono invece rientrate nell'ambito delle attività di revisione.

PRINCIPI GENERALI DI REDAZIONE DEL BILANCIO E CRITERI DI VALUTAZIONE

I principi contabili adottati nella redazione del bilancio del CONI sono quelli previsti dalla vigente normativa in materia di armonizzazione dei sistemi contabili delle amministrazioni pubbliche (legge 196 del 31 dicembre 2009, decreto legislativo 91 del 31 maggio 2011, Decreto del Ministro dell'economia e delle finanze del 27.03.2013, Circolare MEF-RGS nr 35 del 22 agosto 2013), tra i quali rilevano i principi generali della prudenza e della competenza economica, tenendo conto della sostanza dell'operazione o del contratto, nella prospettiva della continuità dell'attività.

In aggiunta, ove compatibile con la natura di Ente Pubblico del CONI, il bilancio d'esercizio è redatto in conformità alle norme contenute negli articoli 2423 e seguenti del Codice civile, interpretate ed integrate dai principi contabili emanati dall'Organismo italiano di contabilità ("i principi contabili OIC"), così come da D.lgs 139/2015.

I criteri di valutazione non sono mutati rispetto a quelli assunti per la formazione del bilancio d'esercizio precedente, in ossequio al principio della continuità di applicazione degli stessi.

Nella predisposizione del bilancio l'Ente non ha fatto ricorso a deroghe nell'applicazione dei principi e criteri di cui sopra.

Immobilizzazioni immateriali

Sono iscritte al costo di acquisto comprensivo degli eventuali oneri accessori di diretta imputazione e, ove previsto dalla legge, con il consenso del Collegio dei Revisori. Gli importi sono esposti al netto delle quote di ammortamento, calcolate in misura costante in relazione alla prevista residua possibilità di utilizzazione. Qualora alla data di chiusura dell'esercizio il valore risulti durevolmente inferiore al costo iscritto, tale costo viene rettificato mediante apposita svalutazione.

I marchi CONI sono stati rivalutati al 31 dicembre 2020, i cui criteri adottati sono conformi alla disciplina recata dalla normativa speciale in materia (art. 110 del decreto legge 14 agosto 2020 n. 104, convertito nella legge 13 ottobre 2020 n. 126) e dal relativo principio contabile (documento interpretativo n. 7 dell'OIC: *legge 13 ottobre 2020, n. 126 – aspetti contabili della rivalutazione dei beni d'impresa e delle partecipazioni*). Per dettagli si rinvia a quanto già fornito nella nota integrativa del bilancio chiuso al 31 dicembre 2020. In aggiunta, il CONI si è conformato alla disciplina introdotta dalla legge di bilancio 2022 (articolo 1 della legge 30 dicembre 2021, n. 234, commi 622, 623 e 624), che ha fissato in cinquanta anni il periodo di ammortamento ai fini delle imposte sui redditi relativamente alla quota della rivalutazione dei marchi.

Immobilizzazioni materiali

Sono iscritte al costo di acquisto comprensivo degli eventuali oneri accessori di diretta imputazione. Nel caso di cespiti costruiti in economia, sono iscritti al costo di produzione inclusivo dei costi diretti e dei costi generali di produzione, per la quota ragionevolmente imputabile al cespite per il periodo della sua fabbricazione fino al momento in cui il cespite è pronto per l'uso.

In merito ai beni immobili facenti parte dei Centri di Preparazione Olimpica (CPO), trasferiti ex lege (Decreto-legge n. 5 del 29 gennaio 2021 e decreto del Presidente del Consiglio dei ministri del 17 giugno 2021) da Sport e salute SpA al CONI, questi sono stati iscritti tra le immobilizzazioni materiali del CONI alla data del trasferimento. Tali beni sono stati imputati in bilancio "a saldi aperti" (costo storico e fondo ammortamento) e sono stati valorizzati, come previsto per legge, prendendo in considerazione i medesimi valori e la medesima classificazione adottata da Sport e salute SpA.

Gli importi sono esposti al netto delle quote di ammortamento, calcolate in misura costante, a partire dalla data di effettiva entrata, in relazione alla residua possibilità di utilizzazione del cespite.

In merito agli ammortamenti dei beni immobili facenti parte dei CPO trasferiti ex lege da Sport e salute SpA al CONI, le quote imputate nel bilancio CONI rappresentano la continuazione del processo di ammortamento iniziato negli esercizi precedenti da Sport e salute SpA; quindi sono state determinate considerando le medesime aliquote di ammortamento precedentemente adottate dalla Società per le singole classi di appartenenza dei cespiti. In particolare, gli ammortamenti sono stati calcolati a quote costanti sulla base di aliquote, di seguito riportate, che si ritengono rappresentative della vita utile economico - tecnica dei cespiti aziendali, in ragione della residua possibilità di utilizzazione, criterio che abbiamo ritenuto ben rappresentato dalle seguenti aliquote:

- fabbricati 3%
- impianti e macchinari 20%

• attrezzature per impianti sportivi	15,5%
• impianti tecnologici	10%
• strutture fisse per impianti sportivi	10%
• mobili e arredi	12%
• macchine d'ufficio	12%
• apparecchiature specialistiche	20%

Per quanto attiene agli incrementi dell'esercizio, sono state applicate, per ciascuna categoria civilistica, le aliquote ridotte del 50% in armonia con quanto previsto dalla normativa fiscale, per ragioni di semplificazione operativa comunque rispondenti ai principi della verità e della prudenza.

Eventuali contributi pubblici in conto impianti sono rilevati nel momento in cui esiste una ragionevole certezza che le condizioni previste per il riconoscimento del contributo sono soddisfatte e che i contributi saranno erogati e sono portati a riduzione del costo storico delle immobilizzazioni cui si riferiscono, con conseguente determinazione degli ammortamenti sul valore dell'immobilizzazione al netto dei contributi.

Qualora alla data di chiusura dell'esercizio il valore del cespite risulti durevolmente inferiore al costo iscritto, tale costo viene rettificato mediante apposita svalutazione.

Immobilizzazioni finanziarie

Le partecipazioni sono iscritte sulla base del criterio del costo di acquisto, corrispondente al valore di costituzione, rettificato dalle perdite di valore che, alla data di chiusura dell'esercizio, si ritenessero durevoli.

Crediti e debiti

I crediti sono iscritti nel bilancio nella misura in cui rappresentino validi diritti ad esigere ammontari di disponibilità liquide da clienti o da terzi. Nel caso in cui i crediti si originino da ricavi per operazioni di prestazione di servizi sono rilevati in base al principio di competenza quando, al contempo, il processo produttivo di servizi è stato completato e la prestazione è stata effettuata. I crediti che si originano per ragioni differenti dallo scambio di beni e servizi sono iscritti in bilancio se sussiste titolo al credito, e cioè se essi rappresentano effettivamente obbligazione di terzi verso il CONI, la cui esistenza e caratteristiche vanno valutate sulla base di criteri giuridici.

I crediti sono rilevati secondo il criterio del costo ammortizzato, tenendo conto del fattore temporale e del valore di presumibile realizzo.

Il criterio del costo ammortizzato non è applicato nei casi in cui i suoi effetti sono irrilevanti, generalmente per i crediti a breve termine o quando i costi di transazione, commissioni pagate tra le parti e ogni altra differenza tra valore iniziale e valore a scadenza del credito sono di scarso rilievo. Tali crediti sono inizialmente iscritti al valore nominale, ricondotto al presumibile valore di realizzo attraverso apposito fondo svalutazione crediti portato a diretta diminuzione degli stessi.

I debiti originati da acquisizioni di beni sono iscritti nello stato patrimoniale quando rischi, oneri e benefici significativi connessi alla proprietà sono stati trasferiti. I debiti relativi a servizi sono rilevati quando i servizi sono stati resi, cioè la prestazione è stata effettuata. I debiti sorti per ragioni diverse dall'acquisizione di beni e servizi sono rilevati quando esiste l'obbligazione dell'Ente verso la controparte da pagare.

I debiti sono rilevati in bilancio secondo il criterio del costo ammortizzato, tenendo conto del fattore temporale. Il criterio del costo ammortizzato non è applicato nei casi in cui i suoi effetti sono irrilevanti, generalmente per i debiti a breve termine o quando i costi di transazione, commissioni pagate tra le parti e ogni altra differenza tra valore iniziale e valore a scadenza del debito sono di scarso rilievo.

Acconti/anticipazioni erogate e ricevute

Sono iscritte nell'attivo dello stato patrimoniale le anticipazioni erogate ai fornitori prima della consegna del bene e/o completamento della prestazione del servizio, in un momento quindi precedente alla fase di sostenimento del costo per competenza economica.

Sono iscritte nel passivo dello stato patrimoniale le anticipazioni ricevute da controparti di progetti istituzionali, a fronte di impegni assunti per attività progettuali in corso di esecuzione e ancora da rendicontare. Per i criteri di valutazione si veda quanto descritto sopra per i debiti.

Disponibilità liquide

Le disponibilità liquide sono esposte al valore nominale, ritenuto rappresentativo del valore di realizzo.

Ratei e risconti

Sono calcolati secondo il principio della competenza economica e temporale in applicazione del principio di correlazione dei costi e dei ricavi in ragione di periodo.

Fondi per rischi ed oneri

La voce accoglie gli stanziamenti atti a fronteggiare passività di natura determinata ed esistenza certa o probabile, delle quali alla chiusura dell'esercizio non sono determinabili l'ammontare o la data di sopravvenienza, derivanti da eventi avvenuti prima della chiusura dell'esercizio e relativi a situazioni che erano in essere alla data di bilancio. Gli stanziamenti sono la migliore stima possibile sulla base degli elementi disponibili.

Trattamento di fine rapporto

La voce accoglie le passività dell'Ente tenuto conto dell'anzianità maturata dai singoli dipendenti alla data di chiusura del bilancio, al netto delle liquidazioni erogate. Il valore iscritto a bilancio riflette la rivalutazione in conformità di legge e del contratto collettivo di lavoro dell'Ente vigente.

Il trattamento di fine rapporto è iscritto nella voce C del passivo patrimoniale ed il relativo accantonamento tra i "costi per il personale".

Impegni, garanzie e passività potenziali non risultanti dallo stato patrimoniale

La voce accoglie l'importo complessivo degli impegni, delle garanzie e delle passività potenziali non risultanti dallo stato patrimoniale, con indicazione della natura delle garanzie reali prestate.

Costi e ricavi

Sono esposti in bilancio secondo il principio della competenza economica e della prudenza.

I costi e ricavi derivanti da operazioni di scambio sul mercato (acquisizione ed erogazione di servizi), si imputano per competenza economica nell'esercizio al quale tali operazioni si riferiscono e non in quello in cui si concretizzano i relativi movimenti di numerario (incassi e pagamenti). Come corollario del principio della competenza economica, i componenti economici positivi sono correlati ai componenti economici negativi dell'esercizio.

I trasferimenti correnti attivi si imputano all'esercizio nel quale è maturato il diritto ad essere percepiti, indipendentemente dalla data dell'incasso e qualora tali risorse risultino impiegate per la copertura di costi sostenuti per le attività istituzionali programmate. I trasferimenti a destinazione vincolata correnti vengono imputati all'esercizio di competenza degli oneri alla cui copertura sono destinati.

I trasferimenti correnti passivi, inclusi i contributi agli investimenti, costituiscono un onere di competenza dell'esercizio e si imputano nell'esercizio in cui è maturata la relativa obbligazione del CONI.

All'interno dei costi e dei ricavi viene data specifica menzione per quelli eccezionali, definiti sulla base dell'importo e della natura dei singoli elementi di ricavo o di costo, di entità o incidenza eccezionali.

Imposte

Le imposte sui redditi (IRES) sono determinate in base ai calcoli risultanti in applicazione della vigente normativa fiscale. In particolare, sono state determinate applicando le vigenti aliquote alla base imponibile, pari alla differenza fra ricavi imponibili e costi deducibili, ascrivibili alla gestione commerciale CONI (principalmente marchi CONI, attività di gestione dei CPO e le attività diagnostiche fatturate alla clientela).

Le Imposte anticipate attive, rilevate in bilancio nel rispetto del postulato della prudenza, riguardano le differenze temporanee, deducibili negli esercizi successivi, tra i valori contabili dei marchi CONI e quelli riconosciuti fiscalmente, destinate ad annullarsi negli esercizi successivi. Tali differenze temporanee si generano lungo la durata della vita utile per via della differenza tra il periodo di ammortamento contabile e quello fiscale, esteso quest'ultimo a 50 anni, ai sensi della legge 30 dicembre 2021, n. 234. Nella specifica sezione dell'attivo (vedi sotto) è fornita l'informativa prevista dall'OIC 25.

ATTIVO

IMMOBILIZZAZIONI

Immobilizzazioni immateriali

Ammontano al 31 dicembre 2022 ad €/000 23.274 e riguardano i marchi del CONI, acquistati a titolo oneroso nel 2007 ed iscritti inizialmente al costo storico di €/000 12.863, ammortizzati a partire da quella data con l'aliquota del 5% (20 anni), rivalutati, come riportato già nel Bilancio 2020, per €/000 23.000 al 31.12.2020 ai sensi della normativa speciale in materia (articolo 110 del decreto-legge 14 agosto 2020 n. 104, convertito nella legge 13 ottobre 2020 n. 126) con contestuale allungamento, a partire dal 2021, del periodo di ammortamento fino al 2035, sulla base di apposita perizia redatta da un valutatore esterno.

L'ammortamento 2022 dei marchi, essendo stato calcolato per quanto detto sopra sul costo storico del marchio rivalutato ed in base alla rideterminata vita utile residua, ammonta ad €/000 1.793.

Nella tabella seguente vengono riportate le movimentazioni contabili relativamente a quanto descritto:

Immob.ni Immateriali (€/000)	ESERCIZIO 2021				VARIAZIONI 2022 SU COSTO STORICO				VARIAZIONI 2022 SU FONDO AMMORTAMENTO				F.do svaline al 31.12.2022	Saldo immobil.ni Nette al 31.12.2022		
	Costo storico al 31.12.2021	F.do ammi.to al 31.12.2021	F.do svaline al 31.12.2021	Immob.ni nette al 31.12.2021	Incrementi	Riclassifiche	Decrementi	Saldo al 31.12.2022	Fondo ammi.to al 31.12.2021	Ammor.ti dell'esercizio	Decrementi f.do ammi.to	F.do ammi.to al 31.12.2022			F.do svaline al 31.12.2022	Saldo immobil.ni Nette al 31.12.2022
	a	b	c	D = a-b-c	e	f	g	H = a+e+f+g	i	l	m	N = i+H+m			o	P = H+O
Marchi e diritti simil	35.863	10.797	0	25.066	2	0	0	35.865	10.797	1.793	0	12.591	0	23.274		

Immobilizzazioni materiali

La voce ammonta al 31 dicembre 2022 ad €/000 40.623 ed è composta da immobilizzazioni materiali di diversa natura: terreni e fabbricati, impianti e macchinari, attrezzature sportive, altri beni.

La componente più significativa, per un valore netto contabile al 31 dicembre 2022 di €/000 36.931, è relativa alle immobilizzazioni facenti parte dei Centri di Preparazione Olimpica (CPO), trasferite ex lege (Decreto-legge n. 5 del 29 gennaio 2021 e Decreto del Presidente del Consiglio dei ministri del 17 giugno 2021) da Sport e salute SpA al CONI, iscritte a partire dall'inizio del 2021 nel libro cespiti del CONI al medesimo valore di scarico di Sport e salute SpA, ridotti della quota di ammortamento dell'anno di competenza CONI.

La voce include, inoltre, per un valore netto contabile al 31 dicembre 2022 di €/000 67, le attrezzature diagnostiche acquisite in proprietà dal CONI negli esercizi precedenti, a partire dal 2018, in uso presso l'Istituto di Medicina dello Sport ed ammortizzate nell'esercizio corrente al 20%, salvo quelle non ammortizzate in quanto non entrate ancora in funzione.

L'ultima componente significativa della voce, infine, per un valore contabile al 31.12.2022 di €/000 1.447, è relativa principalmente ai lavori di realizzazione del Palazzetto presso il Centro di Preparazione Olimpica Giulio Onesti.

Con riferimento al Palazzetto, si conferma che per effetto del trasferimento degli asset di cui sopra, il CONI è subentrato a Sport e salute SpA nelle funzioni di stazione appaltante e quindi nell'esecuzione del contratto di appalto sottoscritto precedentemente dalla società per il completamento dell'opera che si preveda sarà completata entro dicembre 2023.

Nella tabella seguente vengono riportate le movimentazioni contabili della voce:

Immob.ni Materiali (€/000)	ESERCIZIO 2021				VARIAZIONI 2022 SU COSTO STORICO				VARIAZIONI 2022 SU FONDO AMMORTAMENTO				F.do sval.ne al 31.12.2022	Saldo Immob.ni Netto al 31.12.2022
	Costo storico al 31.12.2021	F.do amm.to al 31.12.2021	F.do sval.ne al 31.12.2021	Immob.ni nette al 31.12.2021	Incrementi	Riclassifiche	Decrementi	Saldo al 31.12.2022	Fondo amm.to al 31.12.2021	Ammor.fi dell'esercizio	Decrementi f.do amm.to	F.do amm.to al 31.12.2022		
	a	b	c	D = a+b-c	e	f	g	H = a+e-f+g	i	l	m	N = i+l+m		
Fabbricati	626	199		427				626	199	10		209		417
Terreni ed Impianti sportivi	57.750	19.905		37.845				57.750	19.905	1.498		21.403		36.348
Strutture fisse Impianti sportivi	2.982	2.791		191	150			3.132	2.791	174		2.965		167
Terreni e Fabbricati	61.358	22.895	0	38.463	150	0	0	61.508	22.895	1.682	0	24.577	0	36.931
Macchinari	2.543	1.462		1.082				2.543	1.462	130		1.592		952
Impianti generici	226	219		7	52			279	219	12		232		47
Impianti tecnologici	884	550		335	117			1.001	550	56		606		396
Apparecchiature specialistiche	477	437		40	480			957	437	15		453		504
Impianti e macchinari	4.131	2.668	0	1.463	649	0	0	4.780	2.668	214	0	2.882	0	1.899
Attrezzature sportive	1.146	1.124		22	57			1.203	1.124	12		1.136		67
Mobili e arredi	747	575		171	110			857	575	49		624		233
Macchine d'ufficio	18	15		3	46			64	15	4		19		45
Altre immobilizzazioni materiali	25	25		0				25	25	0		25		0
Altri beni	789	615	0	174	157	0	0	945	615	53	0	667	0	278
Immobilizzazioni in corso e acconti	0	0	0	0	1.447	0	0	1.447	0	0	0	0	0	1.447
TOTALE	67.424	27.302	0	40.122	2.461	0	0	69.885	27.302	1.960	0	29.262	0	40.623

Immobilizzazioni finanziarie

Ammontano al 31 dicembre 2022 ad €/000 16,7 e si riferiscono al costo storico sostenuto dal CONI per la costituzione (versamento fondo di dotazione iniziale) della Fondazione "Milano-Cortina 2026", avvenuta in data 09/12/2019 unitamente agli altri soggetti fondatori (Comune di Milano, Comune di Cortina d'Ampezzo, Regione Lombardia, Regione Veneto, CIP), che partecipano in parti uguali alla stessa. La suddetta Fondazione si prefigge lo scopo di curare l'organizzazione e lo svolgimento dei XXV Giochi Invernali Olimpici e Paralimpici del 2026.

ATTIVO CIRCOLANTE

Crediti

È illustrata di seguito la composizione dei crediti iscritti nell'attivo circolante al 31 dicembre 2022.

Crediti (€/000)	31.12.2022		31.12.2021		Variazione
	Valore	%	Valore	%	
Crediti verso Ministeri, Enti Locali e altri soggetti pubblici					
Valore lordo	5.495		1.516		3.978
(Fondo Svalutazione Crediti)	(5)		(30)		25
Valore netto	5.489	36%	1.486	35%	4.003
Crediti verso Federazioni Sportive					
	1.216	8%	294	7%	923
Crediti verso DSA/EPS/FF.AA./Ass. Ben.					
	-	0%	2	0%	(2)
Crediti verso Erario					
	55	0%	344	8%	(289)
Imposte anticipate					
	331	2%	166	4%	166
Crediti v/Clienti					
Valore lordo	8.072		1.983		6.089
(Fondo Svalutazione Crediti)	(295)		(97)		(198)
Valore netto	7.778	51%	1.886	44%	5.891
Crediti verso altri soggetti					
Valore lordo	2.258		2.010		248
(Fondo Svalutazione Crediti)	(1.919)		(1.916)		(3)
Valore netto	338	2%	94	2%	245
Totale	15.207	100%	4.271	100%	10.936

L'aggregato in esame evidenzia un incremento rispetto al valore dell'esercizio di confronto pari ad €/000 10.936, di cui le principali determinanti riguardano l'aumento della voce "crediti verso clienti" (+ €/000 5.891) e della voce "crediti verso Ministeri, Enti Locali ed altri soggetti pubblici" (+ €/000 4.003).

La voce "**crediti verso Ministeri/Enti Locali/Altri Soggetti Pubblici**" ammonta ad €/000 5.489 (€/000 5.495 come valore lordo dei crediti, al netto di fondi svalutazione crediti per €/000 5), e riguarda principalmente i crediti verso le Regioni/Province/Comuni originati da contributi istituzionali acquisiti a livello territoriale dai Comitati Regionali CONI, che rappresentano anche la principale determinante dell'incremento complessivo della voce rispetto all'esercizio precedente (si rinvia per maggiori dettagli alla sezione "Risultanze contabili dei Comitati Regionali").

La voce dei "**crediti verso clienti**", pari ad €/000 7.778 (valore lordo di €/000 8.072 al netto del fondo svalutazione crediti di €/000 295) è composta principalmente da crediti verso sponsor privati per sfruttamento commerciale dei marchi CONI; tra questi crediti la voce più importante riguarda il credito di €/000 6.400 verso la Fondazione Milano-Cortina 2026 riferito al minimo garantito che la stessa dovrà rifondere al CONI sulla base di quanto stabilito dall'accordo Joint Marketing Program Agreement siglato nel 2019.

La voce "**crediti verso altri soggetti**" è pari ad €/000 338 (€/000 2.258 come valore lordo, al netto di fondi svalutazione crediti per €/000 1.919), in lieve aumento rispetto al 2021 (+ €/000 245) ed accoglie al suo interno, principalmente, talune posizioni creditorie del CONI sorte a fronte di sentenze giudiziarie favorevoli ovvero riferite a diritti da incassare per attività del tribunale nazionale antidoping. Sulla base delle valutazioni tecnico-legali effettuate circa la effettiva recuperabilità/esigibilità di queste partite, l'iscrizione di tali crediti è stata fin dall'inizio prudentemente bilanciata da un fondo svalutazione crediti sostanzialmente di pari importo.

La voce "attività per imposte anticipate", pari ad €/000 331, riguarda le differenze temporanee, deducibili ai fini IRES negli esercizi successivi, fra gli ammortamenti civilistici dei marchi CONI (pari ad €/000 1.793) e quelli fiscali (pari ad €/000 1.103), per via della differenza tra il periodo di ammortamento contabile vs. fiscale, esteso quest'ultimo, per la parte di rivalutazione dei marchi, a 50 anni ai sensi della L. 30 dicembre 2021, n. 234. Si determina quindi una differenza temporanea di €/000 690, alla quale è stata applicata l'aliquota IRES vigente, ossia il 24%. Il suddetto importo è stato accreditato a conto economico nella voce imposte dell'esercizio.

Acconti/anticipazioni erogate

Acconti/anticipazioni (€/000)	31.12.2022	31.12.2021	Variazione
	Valore	Valore	
Eyof 2023	107	-	107
Pechino 2022	-	1.751	(1.751)
Tokyo 2020	-	236	(236)
Delegati Esteri	136	109	27
Eyof 2022	-	38	(38)
Altre anticipazioni	247	21	226
Totale	490	2.155	(1.664)

La voce in esame, il cui saldo al 31.12.2022 ammonta ad €/000 490, si riduce per €/000 1.664 rispetto al precedente esercizio, principalmente in virtù del rilascio nel conto economico 2021 delle anticipazioni di spesa erogate nel 2021 e riferite ai Giochi Olimpici Invernali di Pechino, per i quali i relativi costi sono maturati nel 2022.

Disponibilità liquide

Disponibilità liquide (€/000)	31.12.2022	31.12.2021	Variazione
Riferite alla gestione centrale			
Conto tesoreria centrale presso Banca Italia	50.321	62.487	(12.166)
C/C bancari BNL	964	703	262
Cassa	9	5	4
Totale (A)	51.294	63.195	(11.900)
Riferite alla gestione dei Comitati Regionali			
Conto tesoreria centrale presso Banca Italia	2.206	967	1.239
C/C bancari BNL	957	744	213
Cassa	2	1	1
Totale (B)	3.165	1.713	1.452
Totale disponibilità liquide presso CONI (C) = (A) + (B)	54.459	64.907	(10.448)

Al 31.12.2022 il totale delle disponibilità liquide dell'Ente risulta pari ad €/000 54.459, di cui:

- €/000 51.294 riferito alle disponibilità di pertinenza della Sede Centrale del CONI, detenute sia nel conto di tesoreria centrale presso Banca d'Italia, sia nella liquidità ordinaria BNL e in contante;
- €/000 3.165 riferito alle disponibilità di pertinenza dei Comitati Regionali CONI, anch'esse detenute sia nel conto di tesoreria centrale presso Banca d'Italia, sia nella liquidità ordinaria BNL, sia in contante.

Escludendo la liquidità presso la tesoreria centrale, quella detenuta presso il conto corrente BNL/cassa ammonta pertanto ad €/000 1.933, quindi inferiore al 3% del totale del valore della produzione 2022, nel rispetto della normativa vigente in materia di somme liquide massime detenibili dagli Enti pubblici.

Per un commento dei flussi di cassa dell'esercizio (riduzione di €/000 10.448) si rinvia di seguito all'analisi del rendiconto finanziario.

PASSIVO

Patrimonio netto

Con la chiusura del Bilancio 2021 il Consiglio Nazionale del CONI ha deliberato l'approvazione del consuntivo 2021 chiuso con un risultato economico negativo di €/000 7.829. Con la medesima deliberazione il Consiglio ha deliberato le seguenti operazioni:

- copertura del risultato economico negativo, per la parte ascrivibile alla gestione del Centro (€/000 8.336), mediante l'utilizzo della riserva vincolata per Tokyo, accesa in sede di chiusura del bilancio 2019, fino a concorrenza;
- destinazione e vincolo dell'importo residuo di detta riserva (€/000 1.164) a copertura dei fabbisogni futuri connessi agli eventi sportivi olimpici / di alto livello previsti nel calendario 2022;
- destinazione a nuovo del risultato economico positivo ascrivibile alla gestione dei Comitati Regionali (pari ad €/000 507).

Nel corrente esercizio 2022 il patrimonio netto del CONI si movimenta esclusivamente per via del risultato economico positivo dell'esercizio registrando un incremento per €/000 186.

Nelle tabelle seguenti vengono pertanto riportate le movimentazioni del patrimonio netto dell'Ente, sia a livello aggregato, sia fornendo un dettaglio della quota ascrivibile alla gestione delle strutture centrali e dei Comitati Regionali dell'Ente.

Patrimonio netto (€/000)	Capitale	Riserva vincolata per eventi sportivi olimpici	Riserva vincolata CPO	Riserve disponibili	Utile / (Perdita) a nuovo	Utile / (Perdita) dell'esercizio	Totale
Saldo al 31/12/2021	34.372	9.500	3.900	38.542	30.367	(7.829)	108.852
Dest.ne perdita 2021		(8.336)			507	7.829	(0)
Risultato esercizio 2022						186	186
Saldo al 31/12/2022	34.372	1.164	3.900	38.542	30.874	186	109.038

Patrimonio netto (€/000)	Capitale	Riserva vincolata per eventi sportivi olimpici	Riserva vincolata CPO	Riserve disponibili	Utile / (Perdita) a nuovo	Utile / (Perdita) dell'esercizio	Totale
Saldo al 31/12/2021	34.372	9.500	3.900	38.542	30.367	(7.829)	108.852
di cui Struttura centrale	34.372	9.500	3.900	38.542	23.831	(8.336)	101.809
di cui Comitati Regionali					6.536	507	7.043
Destinazione risultato 2021	-	(8.336)	-	-	507	7.829	0
di cui Struttura centrale		(8.336)				8.336	-
di cui Comitati Regionali					507	(507)	-
Risultato esercizio 2022	-	-	-	-	-	186	186
di cui Struttura centrale						320	320
di cui Comitati Regionali						(134)	(134)
Saldo al 31/12/2022	34.372	1.164	3.900	38.542	30.874	186	109.038
di cui Struttura centrale	34.372	1.164	3.900	38.542	23.831	320	102.129
di cui Comitati Regionali	-	-	-	-	7.043	(134)	6.909

Fondi per rischi ed oneri

Fondi per rischi ed oneri (€/000)	31.12.2021	Decrementi	Incrementi	31.12.2022	Variazione
Rischi per cause legali	1.829	(249)	254	1.834	5
Altri Rischi	77	(96)	100	81	4
Oneri	994	(45)		949	(45)
Totale	2.900	(390)	354	2.864	(36)

La voce registra rispetto al 2021, un decremento netto di €/000 36 come risultante fra decrementi per €/000 390 ed incrementi per €/000 354.

In merito ai decrementi, questi riguardano:

- per €/000 249 l'utilizzo del fondo rischi per cause legali, dovuto ai pagamenti effettuati nell'esercizio delle parcelle dei legali (e della sorte, nel caso di esito sfavorevole del giudizio) relativamente ai contenziosi in essere alla data di bilancio;
- per €/000 96 l'utilizzo del fondo rischi futuri, relativamente a cartelle di pagamento per tributi locali di anni precedenti, per i quali erano in corso dei contenziosi (TA-RI Reggio Calabria 2014-2018);
- per €/000 45 l'utilizzo del fondo oneri futuri, dovuto alle spese di riorganizzazione della struttura territoriale del Comitato Regionale Molise e Valle d'Aosta così come disposto dalla Delibera di Giunta Nazionale n.427 del 16/12/21, che ha autorizzato l'utilizzo del fondo istituito nel 2019 a copertura degli oneri di riorganizzazione dei comitati del CONI.

Gli incrementi, pari ad €/000 354, riguardano in particolare il fondo rischi per cause legali e, nello specifico, i nuovi accantonamenti effettuati nell'anno in relazione all'avanzamento delle cause (contenzioso amministrativo, civile e penale) in cui convenuto è il CONI.

Trattamento di fine rapporto

Il fondo per trattamento di fine rapporto al 31 dicembre 2022 è pari ad €/000 1.556, determinato sulla base delle vigenti disposizioni legislative ed include la quota trasferita da Sport e salute SpA, in seguito alla già citata operazione di cessione del personale alle dirette dipendenze CONI, nonché le quote maturate nel 2022 e le rivalutazioni effettuate sulla base dei coefficienti ISTAT.

Di seguito le movimentazioni intervenute nel fondo TFR:

Fondo trattamento fine rapporto (€/000)	31.12.2021	Incrementi		Decrementi	31.12.2022	Variazione
		Trasf. da Sport e Salute	Acc.ti			
Trattamento di fine rapporto	-	1.465	549	458	1.556	1.556
Totale	-	1.465	549	458	1.556	1.556

Il saldo di apertura (1° marzo 2022) è rappresentato dal valore di trasferimento comunicato da Sport e salute SpA per i dipendenti cessati per la quota di competenza della società. Il dato di cessione complessivo al 1° marzo 2022 è quantificato in €/000 5.415 di cui €/000 3.950 è il TFR Fondo Tesoreria presso INPS.

Il fondo si movimenta per effetto degli accantonamenti di competenza 2022 e si decrementa per il trasferimento delle quote maturate nel 2022 a favore del Fondo Tesoreria presso Inps e Fondi Pensione.

Debiti

Debiti (€/000)	31.12.2022		31.12.2021		Variazione
	Valore	%	Valore	%	
Debiti verso altri finanziatori	1.490	8%	2.033	11%	(543)
Debiti verso fornitori	10.539	56%	10.325	57%	213
Debiti verso erario	1.008	5%	2.976	16%	(1.968)
Debiti verso Ist. di previd.za e sicurezza sociale	557	3%	45	0%	511
Debiti verso altri	5.142	27%	2.716	15%	2.426
Totale	18.735	100%	18.095	100%	639

Il valore dei debiti al 31.12.2022 ammonta ad €/000 18.735, per la cui composizione si rimanda a quanto illustrato di seguito.

I **debiti verso altri finanziatori** (€/000 1.490), riguardano il debito ipotecario verso l'Istituto del Credito Sportivo per l'acquisto da Roma Capitale dei terreni su cui insiste il Centro di Preparazione Olimpica Giulio Onesti di Roma, trasferito da Sport e salute SpA nel precedente esercizio nell'ambito dell'operazione di trasferimento del complesso dei beni immobili presso i CPO, in base al valore residuo del debito dovuto da Sport e salute SpA alla data del trasferimento. La riduzione di €/000 543 rispetto al precedente esercizio è ascrivibile al rimborso delle quote capitali.

I **debiti verso fornitori** (€/000 10.539), comprendono le fatture ricevute e da ricevere relative sia alle attività della struttura centrale (€/000 8.498), che a quella realizzata dai Comitati Regionali (€/000 2.041). Nell'ambito dei debiti legati alla gestione centrale, la quota preponderante è costituita da quelli verso i fornitori dei Centri di Preparazione Olimpica, per posizioni principalmente legate a manutenzioni straordinarie, ristorazione ed altri servizi, liquidate nel corso dell'esercizio successivo.

Per un commento sulla componente dei debiti legati alla gestione dei Comitati Territoriali si rinvia all'apposita sezione "*Risultanze contabili dei Comitati Regionali del CONI*".

Rispetto all'esercizio precedente non si registrano scostamenti significativi (+€/000 148).

I **debiti verso l'Erario** (€/000 1.008) sono composti principalmente dalle posizioni relative per le trattenute dovute sul mese di dicembre 2022, pari ad €/000 591, saldati nei primi mesi 2023, per l'imposta sostitutiva dovuta sulla rivalutazione del marchio, pari ad €/000 230, e per l'IRES di competenza 2022 - al netto degli acconti già versati in corso d'anno -, pari ad €/000 148.

I **debiti verso Istituti di Previdenza** sono riferiti ai contributi INPS maturati relativi al personale e alle collaborazioni del mese di dicembre 2022, ascrivibili principalmente alle attività della sede centrale, poi saldati nel mese di gennaio 2023. L'incremento rispetto al precedente esercizio è ascrivibile all'operazione che ha previsto il passaggio a Marzo 2022 del personale da Sport e salute SpA, al CONI ai sensi di quanto previsto dall'art 1 Legge 30 dicembre 2021, nr 234.

I **Debiti verso altri** (€/000 5.142) riguardano per la maggior parte le posizioni verso:

- personale dipendente (€/000 1.692) per tredicesima mensilità, accantonamenti per ferie maturate e non godute, ecc;
- Regioni ed Altri Enti pubblici (€/000 1.987), riferiti per la maggior parte (€/000 1.226) al debito verso il Ministero dell'Interno per le somme restituite in relazione al progetto FAMI, versate nel corso del I semestre 2023;
- FSN (€/000 1.196) per contributi assegnati a ridosso della chiusura dell'esercizio, in gran parte liquidati nei primi mesi del 2023 e principalmente relativi all'attività del Club Olimpico e della preparazione olimpica di alto livello.

L'incremento rispetto all'esercizio precedente (+€/000 639) riguarda nella sostanza le posizioni verso il personale dipendente, legate alla dotazione di organico alle dirette dipendenze del CONI.

Acconti/anticipazioni ricevute

Acconti/anticipazioni ricevute (€/000)	31.12.2022		31.12.2021		Variazione
	Valore	%	Valore	%	
da Stato Contributo Straordinario Giochi Olimpici Pechino 2022	-	0%	5.200	78%	(5.200)
da altri per Giochi Olimpici Pechino 2022	-	0%	465	7%	(465)
da terzi nell'ambito della gestione CR CONI	1.275	62%	237	4%	1.038
da MLPS - Progetto "Sport e Integrazione"	234	11%	234	3%	-
da MLPS - Progetto "La Nuova Stagione"	219	11%	219	3%	-
da Min. Interno - Progetto "FAMI"	-	0%	48	1%	(48)
da Comune Barletta - lavori impiantistica	4	0%	4	0%	-
da Altri soggetti	315	15%	299	4%	15
Totale	2.048	100%	6.707	100%	(4.659)

La voce riguarda la quota delle somme anticipate da terzi al CONI per progetti istituzionali, a fronte della quale non sono ancora state realizzate/completate alla data di chiusura del bilancio le relative attività progettuali da parte del CONI. Tali anticipazioni concorreranno alla formazione dei ricavi CONI, per competenza economica, negli esercizi successivi, nei quali si concretizzerà la correlazione con i relativi costi.

Il saldo al 31.12.2022 ammonta ad €/000 2.048, di cui la principale componente è relativa agli acconti legati alla gestione dei Comitati Regionali CONI e in particolare riguarda gli anticipi ricevuti dal Comitato Friuli da parte della Regione Friuli-Venezia Giulia, per i contributi energetici e sanificazione assegnati nell'anno 2022. La riduzione rispetto al 2021 (-€/000 4.659) è dipesa dal rilascio del contributo straordinario ricevuto dallo Stato alla fine del 2021 destinato al supporto delle attività di PO per Pechino 2022, imputato per competenza economica nell'esercizio in esame, parzialmente compensata dall'incremento della voce di cui sopra.

IMPEGNI, GARANZIE E PASSIVITÀ POTENZIALI NON RISULTANTI DALLO STATO PATRIMONIALE

Nella tabella seguente sono riportati i dettagli sulle garanzie CONI al 31.12.2022 (unitamente, per fini comparativi, ai dati relativi all'esercizio precedente).

Mandati di credito a favore di ICS (€/000)	2022	2021	Differenza	Garanzie potenziali anni successivi*
Mandati di credito CONI a beneficio FSN	9.854	10.406	(553)	3.741
FIPAV (sede)	8.447	8.866	(419)	0
FIJLKAM	832	880	(49)	909
FIH	228	259	(30)	0
FIBa	205	228	(23)	0
UITS	65	82	(17)	0
FICr	53	63	(10)	0
FIGS	3	9	(6)	0
FIC	20	20	0	17
CIP	0	0	0	2.816
Mandati di credito CONI a beneficio Sport e Salute SpA	5.659	5.875	(216)	0
Totale	15.513	16.281	(769)	3.741

Al 31 dicembre 2022 il valore complessivo delle **garanzie rilasciate dal CONI** è pari ad **€/000 15.513** e si riferisce ai mandati di credito a favore dell'Istituto per il Credito Sportivo (ICS), aventi ad oggetto finanziamenti riconosciuti ed erogati dall'Istituto alle Federazioni Sportive Nazionali e alla Sport e salute SpA.

Per i finanziamenti erogati alle Federazioni Sportive Nazionali a fronte di investimenti per l'impiantistica sportiva, la garanzia CONI copre, nella maggior parte dei casi, il 20% del debito residuo, mentre il restante 80% è stato trasferito, nei precedenti esercizi, sul Fondo di Garanzia per l'impiantistica Sportiva (ex L. 289/2002, art. 90, c. 12), gestito dall'ICS.

Rispetto all'esercizio precedente si registra un decremento pari complessivamente ad €/000 769, ascrivibile al rimborso da parte delle Federazioni e di Sport e salute SpA delle rate dei finanziamenti (pro-quota CONI) garantiti dall'Ente, in base ai relativi piani di ammortamento.

Effettuando un'analisi per soggetto beneficiario, per le garanzie di maggior rilievo, emerge quanto segue:

- **Federazione Italiana Pallavolo (FIPAV):** la garanzia (€/000 8.447) si riferisce al mutuo la cui erogazione è stata completata nel corso del 2016. Il finanziamento è stato acceso nel 2015 per l'acquisto dell'immobile sito in Roma e adibito a sede federale. La riduzione rispetto all'anno precedente si riferisce esclusivamente al rimborso della quota capitale;
- **Sport e salute SpA:** la garanzia (€/000 5.659) è relativa alla quota garantita dal CONI del finanziamento acceso dalla Società con ICS, attraverso il quale Sport e salute SpA ha estinto a sua volta la propria posizione debitoria verso BNL (quest'ultima rappresentava un'anticipazione di tesoreria ereditata dal CONI in sede di costituzione della Società);
- **Federazione Italiana Judo Lotta Karate e Arti Marziali (FIJLKAM):** la garanzia (€/000 832) è relativa alla quota residua dei due mutui accessi presso l'ICS nel 2009 e nel 2018 per finanziare i lavori di ampliamento e potenziamento del Centro tecnico federale di Ostia.

Per completezza di analisi, nella suddetta tabella (v. ultima colonna) sono altresì riportate le informazioni relative alle garanzie CONI "potenziali", non ancora effettive.

Queste ammontano complessivamente ad €/000 3.741 e sono riferite alle seguenti FSN / Enti beneficiari:

-
- Comitato Italiano Paralimpico (€/000 2.816) e Federazione Italiana Judo Lotta Karate e Arti Marziali (€/000 909): per tali mandati di credito la fideiussione del Fondo di Garanzia ICS è valida fino al 20° anno; a decorrere dal 21° anno di ammortamento del finanziamento - e fino al termine dello stesso -, assumerà nuovamente validità ed efficacia il 100% della garanzia CONI (in misura pari al debito residuo alla fine del 20° anno);
 - Federazione Italiana Canottaggio (€/000 17), in relazione ad un mutuo concesso di €/000 185 per lavori sul Centro Sportivo di Piediluco, coperto per l'80% dal Fondo di Garanzia e per il residuo (€/000 37) da mandato di credito CONI; al 31.12.2022 il finanziamento è stato erogato per €/000 102.

A seguito dell'atto d'indirizzo che verrà emanato dal Ministro per lo sport e i giovani, il CONI procederà ad effettuare una specifica valutazione sugli impegni sopra riportati al fine definire, di concerto con le Parti coinvolte, un nuovo assetto sulle garanzie allineato al nuovo perimetro che sarà definito dall'atto di indirizzo sopra citato.

ANALISI DELLE VOCI DI CONTO ECONOMICO

VALORE DELLA PRODUZIONE

Al 31.12.2022 ammonta ad €/000 92.364 ed è articolato come segue:

Valore della produzione (€/000)	2022	2021	Variazione
Ricavi e proventi per l'attività istituzionale:			
Contributo ordinario dallo Stato:			
Contributo ordinario	56.700	50.500	6.200
Totale Contributo ordinario Stato	56.700	50.500	6.200
Contributi in conto esercizio:			
Contributi da Altri Min., Reg. ed altri Sogg.tti Pubbl.ci	280	160	120
Contributi da CIO/COE, dalla UE e da altri Org. Int.li	1.056	1.821	(765)
Totale Contributi in conto esercizio	1.336	1.981	(645)
Contributi da privati	194	161	33
Ricavi per cessioni di prodotti e prest. servizi:			
Ricavi commerciali	16.500	14.554	1.947
Ricavi da prestazioni risonanza magnetica	384	339	44
Diritti amm.vi attività Organi di Giustizia	251	243	8
Diritti amm.vi rilascio pareri imp. Sportiva	122	61	61
Diritti di segreteria Agenti Sportivi	480	427	53
Ricavi concessione in uso e gestione impianti sportivi	946	-	946
Ricavi gestione foresterie	5.413	-	5.413
Totale Ricavi per cessioni prodotti e prest. servizi	24.097	15.624	8.472
Totale Ricavi e proventi per l'attività istituzionale	82.326	68.266	14.060
Altri ricavi e proventi:			
Altri ricavi e proventi	1.098	736	362
Altri ricavi e proventi	1.098	736	362
Contributi e ricavi Comitati Regionali	8.940	7.340	1.599
Totale Valore della Produzione	92.364	76.343	16.021

I contributi assegnati dallo Stato in competenza 2022, nell'ambito dello stato di Previsione del MEF, ammontano complessivamente ad €/000 **56.700**. Tali somme risultano essere state tutte interamente liquidate al CONI entro il 31 dicembre 2022.

L'incremento rispetto al precedente esercizio (+€/000 6.200) riguarda l'imputazione, per competenza economica, del contributo straordinario per i Giochi Olimpici Invernali di Pechino 2022 assegnato dallo Stato nel 2021 (per €/000 5.200).

Per un'analisi più dettagliata del contributo statale 2022 si rinvia all'apposita sezione della relazione della gestione.

La voce "**contributi in conto esercizio**" ammonta ad €/000 1.336 e si compone principalmente dei contributi riconosciuti dal CIO/COE a titolo di rimborsi / sussidi per l'attività istituzionale dell'Ente, in particolare per i Giochi Olimpici invernali di Pechino 2022 e per i Giochi del Mediterraneo di Orano.

La voce evidenzia una riduzione rispetto all'esercizio precedente (-€/000 645), in virtù dei maggiori contributi CIO riconosciuti nel 2021 per i Giochi Olimpici di Tokyo.

I **ricavi commerciali** derivanti dallo sfruttamento commerciale del marchio CONI sono valorizzati sulla base dei corrispettivi contrattualizzati sottoscritti con gli sponsor e col CIO; tali corrispettivi, di cui una parte regolati

cash ed una parte regolarizzati mediante contro-prestazioni in beni e servizi, sono pari ad €/000 16.500 e sono articolati come sotto riportato.

In particolare, la parte regolata in cambio merce (cosidetto Value in Kind) il cui valore è definito da contratto, fa riferimento, principalmente, alla fornitura abbigliamento (vestizione Armani) per la Squadra Olimpica e gli atleti del Club Olimpico e/o atleti di vertice, il cui valore corrisponde al prezzo applicato "wholesale".

Ricavi Commerciali (€/000)	2022	2021	Variazione
Ricavi MKT - cash	608	4.394	(3.786)
Ricavi MKT - VIK	2.817	3.184	(367)
Totale	3.425	7.578	(4.153)
Ricavi Vs CIO (1)	6.675	6.976	(300)
Ricavi Milano Cortina - Cessione marchio	6.400	-	6.400
Totale Ricavi Commerciali (1)	16.500	14.553	1.947

(1) Per quanto riguarda la gestione MKT, vanno in aggiunta considerati anche i contributi assegnati da CIO per "Car Allowance" (€/000 202), non riportati nel prospetto in esame, in quanto classificati per natura nella voce "Contributi da CIO/COE".

La quota di €/000 3.425 riguarda i corrispettivi in competenza 2022 in virtù delle attività di marketing sviluppate dalla apposita struttura dedicata, regolati in parte in denaro ed in parte mediante scambio prestazioni (VIK) di beni e servizi contestualmente ceduti/erogati dallo sponsor.

La quota di €/000 6.675 si riferisce ai corrispettivi in competenza 2022 riconosciuti dal CIO in relazione agli accordi aventi ad oggetto i programmi di marketing internazionale (accordo TOP X e amendments).

Rispetto all'esercizio precedente si evidenzia un decremento di €/000 4.153, associato al fatto che nel precedente esercizio 2021 si era verificato un intenso sfruttamento commerciale dei marchi CONI, trattandosi di anno olimpico (Giochi Olimpici Estivi).

La quota di €/000 6.400, infine, si riferisce al valore del minimo garantito riconosciuto al CONI dal Comitato Organizzatore dei XXV Giochi Olimpici Invernali 2026 e dei XIV Giochi Paralimpici Invernali "MILANO CORTINA 2026", in virtù di appositi accordi sottoscritti fra le parti.

La voce "ricavi per cessione prodotti e prestazioni servizi" ammonta complessivamente, escludendo la componente dei ricavi commerciali da sfruttamento commerciale del marchio CONI (vedi sopra), ad €/000 7.596, evidenziando un forte incremento rispetto all'esercizio precedente (+€/000 6.526) legato alla gestione diretta dei Centri di Preparazione Olimpica (uso e gestione impianti sportivi e servizi di foresteria) che rispetto allo scorso esercizio, come già evidenziato nella Relazione della Giunta, erano rilevati come componenti di ricavo di Sport e salute SpA in base all'assetto precedente vigente tra le Parti. Le altre voci restano, invece, sostanzialmente in linea con l'esercizio precedente.

La voce "altri ricavi e proventi" (€/000 1.098, in aumento di €/000 362 rispetto al 2021), accoglie altre componenti di ricavo non ricorrenti / non legate alla gestione caratteristica del CONI, quali lo stralcio di debiti, altri contributi e proventi non ricorrenti.

Il valore della produzione include infine i **ricavi direttamente raccolti sul territorio dai Comitati Regionali del CONI**, pari ad €/000 8.940. Per una maggiore informazione in merito si rinvia al paragrafo "Risultanze contabili dei Comitati Regionali".

COSTI DELLA PRODUZIONE

I costi della produzione ammontano complessivamente a €/000 89.224 e risultano articolati come segue:

Costi della produzione (€/000)	2022	2021	Variazione
Materie prime, suss. consumo e merci	3.610	2.336	1.274
Erogazione di servizi istit.li - contr. vs. terzi	14.250	15.910	(1.660)
Corrispettivo contr. servizio con Sport e salute SpA	13.057	30.312	(17.255)
Altri Costi per servizi resi da Sport e salute SpA	240	92	148
Altri Costi per servizi resi da terzi	24.391	14.034	10.357
Tot. acquisizione di servizi	37.688	44.437	(6.750)
Indennità e gettoni Org. e Comm.ni	833	788	44
Indennità e gettoni Org. Amm.ne e Controllo	798	862	(64)
Altre Spese Org. e Comm.ni	437	308	129
Tot. comp. e spese funz.to Organi e Comm.ni	2.067	1.958	109
Consulenze, collaborazioni, altre prestazioni di lavoro verso soggetti non appartenenti ad Organi e Commissioni	1.523	1.379	144
Totale costi per servizi	55.528	63.684	(8.156)
Per godimento beni di terzi	561	1.238	(677)
Per il personale	10.196	-	10.196
Ammortamenti e svalutazioni	3.978	3.868	110
Accantonamento per rischi	354	413	(59)
Oneri diversi di gestione	2.866	1.337	1.529
Costi Comitati Regionali	12.131	9.099	3.032
Totale	89.224	81.975	7.249

Costi per materie prime, sussidiarie, di consumo e merci

La voce ammonta ad €/000 3.610 ed accoglie i beni acquisiti dal CONI nell'esercizio, di cui la componente più rilevante (pari ad €/000 2.825) riguarda quelli acquisiti in controprestazione nell'ambito di contratti di sponsorizzazione dei marchi CONI (vestizione Armani, etc.). L'incremento rispetto al 2021 (+€/000 1.274) è dovuto in parte ad un non rilevante incremento degli acquisti in controprestazione, mentre la parte preponderante dell'aumento è dovuta agli acquisti effettuati dai centri di preparazione olimpica.

Costi per servizi

Erogazione di servizi istituzionali – contributi verso terzi

La voce, pari ad €/000 14.250, comprende principalmente i contributi assegnati alle FSN (€/000 11.467), di cui la componente più significativa (€/000 6.306) riguarda i contributi a beneficio degli atleti federali facenti parte del club olimpico e i premi medaglia per Pechino 2022, i contributi assegnati alla FIN (€/000 5.000) e al Comitato Taranto (€/000 1.500) per l'organizzazione, rispettivamente, dei Campionati Europei di Nuoto ed i Giochi del Mediterraneo di Taranto 2026. La restante parte è rappresentata da altri contributi assegnati ai

Gruppi Sportivi Militari (€/000 996), Provincia di Bolzano per progetto impiantistica (€/000 135) e altri residui contribuiti.

Il decremento della voce (-€/000 1.660) è legato a minori contributi per premi medaglia e Club olimpico del 2022 rispetto alle assegnazioni 2021 (-€/000 3.748) in quanto anno olimpico (Tokyo 2020 – evento slittato al 2021), compensato da maggiori altre assegnazioni (+€/000 1.000 alla FIN per gli Europei di Nuoto, +€/000 996 ai Gruppi Sportivi Militari e Civili, ecc.).

Costi per acquisizione di servizi

La voce, pari ad €/000 37.688, si presenta così articolata:

Acquisizione di Servizi €/000	2022	2021	Variazione
Corrispettivo Contr. Serv. con Sport e salute SpA			
Importo al netto IVA	11.126	26.671	(15.545)
IVA (quota non detraibile per CONI)	1.931	3.641	(1.711)
Totale Corrispettivo Contratto di Servizio	13.057	30.312	(17.255)
Altri Costi per Servizi resi da Sport e salute SpA	240	92	148
Altri Costi per servizi resi da terzi			
Per gestione CPO	11.111	-	11.111
Altri costi	13.280	14.034	(753)
Totale Altri Costi per servizi resi da terzi	24.391	14.034	10.357
Totale Aquisizione di Servizi	37.688	44.437	(6.750)

Il **corrispettivo 2022 del contratto di servizio con Sport e salute SpA** è pari ad €/000 13.057 (inclusa IVA, per la quota non detraibile per il CONI), cui aggiungere anche l'ammontare di €/000 1.278 imputato direttamente nella gestione dei Comitati regionali CONI (vedi sezione dati comitati regionali), per un totale quindi di €/000 14.335.

Il suddetto valore – notevolmente inferiore al valore dell'esercizio precedente (-€/000 30.312) - è quello rendicontato da Sport e salute SpA e comunicato al CONI in data 5 aprile 2023; si evidenzia che già a partire dall'esercizio 2021, la rendicontazione dei servizi resi è stata effettuata sulla base di un nuovo accordo tra le Parti che ha previsto l'individuazione per alcune specifiche aree di specifici driver di valorizzazione. Dal confronto con i dati 2021, emerge un decremento del contratto di servizio per effetto di due principali operazioni:

- 1) Riduzione del perimetro delle attività rese dalla Società per effetto dell'autonomia gestionale e funzionale dell'Ente;
- 2) Rilevazione diretta del costo del personale del CONI sul bilancio dell'Ente a partire da Marzo 2022.

Gli altri costi per servizi resi da Sport e salute SpA ammontano ad €/000 240 (+€/000 148 rispetto al 2021) ed accolgono posizioni relative a servizi di procurement, ed altri servizi resi dalla Società e concordate nell'ambito dell'Atto Ricognitivo sottoscritto tra le Parti.

Gli altri costi per beni e servizi resi da terzi ammontano ad €/000 24.391 (+€/000 10.357 rispetto al 2021) e riguardano prestazioni di servizio di varia natura (viaggi in Italia, viaggi all'estero, trasporti e spedizioni, etc.), di cui le componenti di maggior rilievo, che sono peraltro la determinante della variazione rispetto all'esercizio precedente, riguardano i costi sostenuti per la gestione diretta dei Centri di Preparazione Olimpica che, come sopra riportato, venivano precedentemente rifatturati da Sport e salute SpA nell'ambito del contratto di servizio sottoscritto tra le parti.

Si specifica, inoltre, che la voce include tutti i costi sostenuti per la partecipazione ai Giochi Olimpici Invernali di Pechino e i costi di allestimento del progetto Casa Italia Pechino fatturati da Sport e salute SpA sulla base di un accordo specifico siglato a inizio anno 2022. La parte residuale dei costi si riferisce a costi per servizi relativi ai progetti realizzazione Casa Italia sugli altri eventi 2022.

Compensi e spese di funzionamento Organi e Commissioni

La voce, pari ad €/000 2.067 (+€/000 109 rispetto al 2021), si presenta così articolata:

Costi Organi Ente e Commissioni	Componenti (Nr.)	Perceptori (Nr.)	Indennità unitaria annua lorda (€/000)	Indennità complessiva (€/000)	Gettoni (€/000)	TOTALE GENERALE (€/000)
Presidenza, Vice-Presidenza e Segreteria Generale:						
Presidente	1	1	176	176	2	178
Vice Presidenti	2	2	44	87	4	91
Segretario Generale	1	0	116	-	-	-
Totale				264	5	269
Giunta e Consiglio Nazionale:						
Giunta Nazionale	13	12	7	110	21	131
Consiglio Nazionale	75	72	5	321	54	375
Totale				432	75	507
Collegio Revisori dei Conti:						
Presidente CRC	1	1	7	6	2	8
Componenti CRC	2	2	5	10	5	15
Totale				17	6	23
1. Tot. Indennità e gettoni Org. Amm.ne e Contr.llo				712	86	798
Organi di Giustizia Sportiva						
Procuratore Generale	1	1	95	104	-	104
Vice Procuratore Generale	1	1	30	37	-	37
Procuratori Nazionali	18	18	25	523	-	523
Collegio di Garanzia	68	0	-	-	-	-
Totale				663	-	663
Altre Commissioni:						
Corte Nazionale Appello Antidoping - Presidente	1	1	37	46	-	46
Corte Nazionale Appello Antidoping - Componenti	5	5	-	-	20	20
Presidente O.I.V.	1	1	10	12	-	12
Componenti O.I.V.	2	2	6	13	-	13
Pres. CO.VI.S.P.	1	1	11	11	-	11
Componenti CO.VI.S.P.	2	2	9	22	-	22
Commissione Agenti Sportivi	5	5	-	-	37	37
Commissione Impiantistica Sportiva	16	16	-	-	7	7
Commissione Nazionale Atleti	14	0	-	-	-	-
Commissione Nazionale Tecnici	9	0	-	-	-	-
Commissione Tecnica naz.le di promoz. Att. Sport. Giovanile	8	8	-	-	-	-
Commissione Benemerenze Sportive	18	0	-	-	-	-
Totale				104	65	169
2. Tot. Indennità e gettoni Org. e Comm.ni				767	65	833
Altre spese:						
Spese Rappresentanza				-	-	-
Oneri Previdenziali relativi alle voci sopra				-	-	175
Altre spese di funzionamento				-	-	262
3. Tot. Altre Spese Org. e Comm.ni				-	-	437
Totale Costi Organi Ente e Commissioni				1.480	151	2.067

Come riportato in tabella, risultano indennità per €/000 1.480, gettoni di presenza per €/000 151 ed altre spese per €/000 437; queste ultime, oltre alle spese di rappresentanza ed agli oneri previdenziali a carico del CONI connessi alle indennità, riguardano le spese di trasferta e soggiorno dei suddetti componenti degli Organi, principalmente per partecipare alle sedute della Giunta e del Consiglio Nazionale del CONI, che nel corso dell'esercizio si sono tenute a Roma.

Per informazione, si ricorda che le indennità lorde sono le medesime per i componenti di Giunta e Consiglio Nazionale e Collegio dei Revisori dal 1998, per i Vicepresidenti dal 2003 e per il Presidente dal 2005. L'importo lordo unitario dei gettoni di presenza risulta quello del 2005.

Consulenze, collaborazione e altre prestazioni di lavoro da soggetti diversi da Organi. e Comm.ni

Tale voce accoglie le consulenze affidate a studi professionali per assistenza legale, fiscale e amministrativa, necessaria in relazione a tutti i cambiamenti intervenuti nel corso del 2022 riguardanti l'autonomia del CONI (redazione del risk assesment e del PIAO, supporto consulenza stragiudiziale), nonché tutti i contratti di collaborazione stipulati per le necessità di funzionamento in particolare, dell'Istituto di Scienza dello Sport, dei CPO e in parte dell'Istituto di Medicina dello Sport e di alcune altre strutture del CONI.

Costi per godimento beni di terzi

La voce ammonta ad €/000 561 ed accoglie, principalmente, i canoni annuali di locazione dei veicoli Toyota (€/000 455), bilanciati dai ricavi/contributi conseguiti dal CONI collegati agli accordi commerciali con Toyota (accordo Top X e car allowance con il CIO, riaddebito a Sport e salute SpA dei veicoli Toyota resi disponibili per le finalità della Società). Il decremento rispetto al 2021 (-€/000 677) è sostanzialmente ascrivibile alla componente del renting casa Italia ed altri noleggi - sempre riferiti a casa Italia -, presenti nell'esercizio precedente e legati ai Giochi Olimpici di Tokyo.

Costi per il personale

La voce ammonta ad €/000 10.196 e si riferisce al costo complessivo (retribuzioni, oneri sociali e altre costi) del personale CONI, competenza Marzo- Dicembre 2022 così come già commentato nelle sezioni precedenti.

Ammortamenti e svalutazioni

Gli **ammortamenti**, pari ad €/000 3.751, sono relativi:

- per €/000 1.793 ai marchi CONI, che a partire dallo scorso anno risultano rideterminati, come conseguenza dell'operazione di rivalutazione dei marchi, effettuata in sede di chiusura del bilancio dell'esercizio 2020 (v. sopra, sezione immobilizzazioni immateriali);
- per €/000 1.958 alle immobilizzazioni materiali (fabbricati, macchinari, attrezzature sportive, impianti sportivi, mobili e arredi, etc.), di cui la componente più significativa, a partire dallo scorso anno, riguarda il complesso di asset (presso i CPO – Centri di Preparazione Olimpica) trasferiti da Sport e salute SpA ex lege (D.L. n. 5 del 29 gennaio 2021 e DPCM del 17 giugno 2021).

Le **svalutazioni dei crediti** sono pari ad €/000 227, maggiori rispetto all'esercizio precedente per €/000 208.

Accantonamenti per rischi ed oneri

Nel corso dell'esercizio sono stati effettuati nuovi accantonamenti per €/000 354, per rischi legati al contenzioso proprio del CONI (parcelle e sorte).

Oneri diversi di gestione

La voce ammonta ad €/000 2.866 e riguarda, per €/000 1.327, gli accantonamenti effettuati e successivamente versati allo Stato in applicazione delle disposizioni di legge in materia di contenimento della spesa pubblica, mentre per il residuo (€/000 1.539) riguarda le imposte (IMU/TARI) di competenza dei Centri di Preparazione Olimpica, nonché lo stralcio di posizioni verso clienti.

Costi dei Comitati Regionali

Come per i ricavi, anche per i costi (pari ad €/000 12.131) si rinvia anche per un maggior dettaglio al paragrafo "Risultanze contabili dei Comitati Regionali".

PROVENTI / ONERI FINANZIARI

La voce in esame presenta un saldo negativo per €/000 53 ed accoglie il saldo fra interessi attivi e spese e commissioni maturate sui c/c bancari, inclusi gli utili / perdite su cambi relativi ad operazioni in valuta.

IMPOSTE E TASSE

Imposte dell'esercizio €/000	2022	2021	Variazione
IRES - Imposte correnti	2.395	2.247	148
IRES - Imposte anticipate	(166)	(166)	-
IRES di competenza	2.229	2.081	148
IRAP	671	79	592
Totale	2.900	2.160	740

L'IRES di competenza dell'esercizio 2022 è pari ad €/000 2.229 (+€/000 148 rispetto al 2021). Essa è composta da (i) l'IRES corrente (+ €/000 2.395) riferita all'imposizione diretta sulle attività commerciali svolte nell'anno nei settori marketing (valorizzazione marchi), diagnostica (medicina sportiva) e gestione impianti sportivi (Centri di Preparazione Olimpica) e (ii) le imposte anticipate IRES (- €/000 166) afferenti la deducibilità degli ammortamenti fiscali dei marchi CONI rinviata ad esercizi successivi (per maggiori dettagli si veda sopra l'apposita sezione della nota integrativa relativa allo stato patrimoniale – crediti).

L'IRAP rappresenta l'imposta corrisposta mensilmente nel 2022 dal CONI e determinata, come previsto dalla specifica normativa per le Amministrazioni Pubbliche, in base al costo del lavoro dipendente e delle altre collaborazioni intrattenute nel corso dell'esercizio sia dalle strutture centrali che presso i Comitati Regionali. L'incremento rispetto all'esercizio 2021 (+ €/000 592) è da imputare al passaggio diretto in capo al CONI del personale dipendente.

RISULTANZE CONTABILI DEI COMITATI REGIONALI DEL CONI¹

Premessa

I Comitati Regionali del CONI sono dotati da Statuto dell'Ente di autonomia gestionale per il perseguimento dei propri compiti. Essi gestiscono autonomamente la propria attività nel rispetto dei Regolamenti approvati nelle diverse materie dalla Giunta Nazionale del CONI.

Riguardo alle attività amministrative e di controllo sono tenuti a rispettare le disposizioni contenute nel Regolamento di Amministrazione e Contabilità del CONI e nelle relative procedure contabili.

Da un punto di vista **politico e gestionale** fanno riferimento per il 2022 alla Direzione Territorio del CONI come definito nell'ambito della nuova pianta organica del CONI, che ha la responsabilità di valutare, anche nelle fasi di predisposizione dei Budget e rimodulazioni di Budget dei Comitati, le attività ed i programmi di promozione sportiva e formativi (sia per i progetti a coordinamento centrale, che per quelli a carattere locale), di monitorarne l'attuazione e la rendicontazione, verificando in corso d'anno ed a fine esercizio nel merito le spese da questi sostenute.

Fanno inoltre riferimento all'Ufficio Bilancio, Amministrazione e Finanza per la funzione di coordinamento nell'espletamento degli **adempimenti di natura contabile e fiscale**.

I Comitati Regionali aggiornano la contabilità sul sistema informativo contabile SAP, il che consente al CONI di disporre di una base dati integrata ed unitaria e di aggregare nel bilancio unico dell'Ente le 22 contabilità gestite (una per il centro e 21 per i Comitati Regionali).

Processo di chiusura della contabilità e di aggregazione dei dati

I processi di chiusura del bilancio d'esercizio dei Comitati Regionali (CR) ordinariamente prevedono:

- il monitoraggio in corso d'anno degli andamenti di Budget/rimodulazioni di Budget e delle azioni in esse contenute da parte della Direzione Territorio del CONI;
- il monitoraggio in corso d'anno della tempestiva tenuta della contabilità da parte dell'Ufficio Bilancio, Amministrazione e Finanza;
- al termine dell'esercizio, la comunicazione da parte dei Comitati Regionali dell'avvenuta chiusura del proprio consuntivo, mediante trasmissione della prevista documentazione (checklist di riepilogo delle attività di chiusura e situazione contabile aggiornata) sottoscritta dal Presidente in carica;
- la verifica a consuntivo da parte della Direzione Territorio degli aspetti inerenti la gestione dei Comitati Regionali e, in particolare, la coerente realizzazione da parte di queste delle attività definite nei Budget / aggiornamenti di Budget ed il merito delle spese dagli stessi sostenute;
- la verifica a consuntivo da parte dell'Ufficio Bilancio, Amministrazione e Finanza dei principali aspetti di natura contabile (competenza economica, corretta classificazione delle voci rispetto al piano dei conti, etc.). Nell'ambito di tale supervisione, formalizzata nelle citate checklist, sono altresì state effettuate centralmente, sulla base delle informazioni e documenti forniti dai Comitati Regionali, talune scritture di rettifica/integrazione rispetto alle risultanze contabili dei Comitati Regionali, al fine di renderle omogenee con quelle centrali e consentirne l'aggregazione nel bilancio unico dell'Ente;
- l'approvazione della situazione contabile dei CR, così definite, da parte delle rispettive Giunte Locali.

Per il bilancio 2022, sono stati effettuati in corso d'anno da parte dell'Ufficio Bilancio, Amministrazione e Finanza alcuni monitoraggi sullo stato delle chiusure contabili dei Comitati Regionali, richiedendo la compilazione di check-list al 30/06/22 e al 31/10/2022, aventi ad oggetto le principali poste contabili.

Si riporta di seguito una sintesi di quanto trasmesso da ciascuna Struttura Territoriale per le chiusure contabili di bilancio:

- checklist di chiusura della contabilità 2022: documentazione trasmessa da 20 Comitati su 21;
- delibera della Giunta Regionale di approvazione del consuntivo e della situazione contabile 2022 del CR: documentazione trasmessa da 21 Comitati su 21.

¹ Il dettaglio delle risultanze contabili a livello di singolo Comitato, di seguito riportato nelle tabelle del presente paragrafo, non è stato sottoposto a revisione contabile da parte di PwC, fermo restando l'assoggettamento alla suddetta revisione dei valori aggregati economici e patrimoniali (sommatoria per tutti i Comitati).

Sintesi delle risultanze contabili dei Comitati Regionali

Si riporta di seguito una sintesi delle principali risultanze emerse, a livello aggregato, dalla chiusura al 31 dicembre 2022 della contabilità dei Comitati Regionali, sia in termini di situazione patrimoniale, che di andamento economico dell'esercizio, quest'ultimo in particolare con una vista sia per tipologia di ricavo e costo, sia per destinazione degli stessi rispetto alle progettualità dei Comitati.

Per un **dettaglio a livello di singola Struttura Territoriale** si rinvia alla fine della presente sezione.

Tali situazioni rappresentano una "situazione gestionale" dei Comitati Regionali, con l'obiettivo di poterne rappresentare l'andamento economico e patrimoniale (tra i crediti, i debiti ed i ricavi sono riportati, oltre ai crediti e debiti riferiti a controparti esterne al CONI, anche quelli verso la sede centrale).

Situazione Patrimoniale al 31.12.2022 (valori in €/000)

ATTIVO	31/12/2022	31/12/2021	Delta '22-'21	Delta %
IMMOBILIZZAZIONI :				
Mobili e Arredi	36	0	36	-
Fondo Ammortamento	(2)	0	(2)	-
TOTALE IMMOBILIZZAZIONI	33	0	33	-
CREDITI:				
Verso terzi:				
-Valore lordo	1.480	1.453	27	2%
-Fondo svalutazione Crediti	(5)	(30)	25	-85%
-Valore netto (A)	1.476	1.423	53	4%
Verso il CONI (B)	5.671	6.639	(968)	-15%
TOTALE CREDITI (A)+(B)	7.147	8.062	(915)	-11%
DISPONIBILITA' LIQUIDE	3.165	1.713	1.452	85%
RATEI E RISCONTI ATTIVI	5	0	5	-
TOTALE ATTIVO	10.350	9.775	576	6%
PASSIVO				
PATRIMONIO NETTO:				
PN iniziale	7.043	6.536	507	0
Risultato economico di esercizio	(134)	507	(641)	(126%)
PN finale	6.909	7.043	(134)	-2%
F.DO RISCHI ED ONERI FUTURI	43	42	1	
DEBITI ed ANTICIPAZIONI RICEVUTE:				
Verso terzi (A)	2.123	2.453	(330)	-13%
Anticipazioni ricevute da terzi (B)	1.275	237	1.038	438%
TOTALE DEBITI ed ANT. RICEVUTE (A+B)	3.398	2.690	708	26%
TOTALE PASSIVO	10.350	9.775	576	6%

Il patrimonio netto dei Comitati Regionali al 31.12.2022 ammonta ad €/000 6.909 ed evidenzia un decremento rispetto al valore di apertura (€/000 7.043), per via del risultato economico negativo realizzato nel 2022 di €/000 134. Tale patrimonio è composto prevalentemente da trasferimenti da ricevere dal CONI (€/000 5.671), da disponibilità liquide (€/000 3.165), al netto di debiti ed anticipazioni ricevute da terzi (€/000 3.398).

Si riporta nella tabella seguente il dettaglio del patrimonio netto per Comitato, in base all'indicatore di solidità patrimoniale, dato dall'incidenza percentuale del patrimonio netto (al 31.12.2022) rispetto al totale dei costi del Comitato per lo stesso esercizio (dati in €/000).

Come si evince dalla tabella, la situazione della solidità patrimoniale è molto eterogenea, passando da casistiche di Comitati con una:

- bassissima incidenza (4 Comitati), che si trovano molto al limite rispetto a situazioni di equilibrio patrimoniale, essendo per questo infatti sufficiente un esercizio di costi non ben bilanciati dai ricavi;
- bassa incidenza (3 Comitati tra il 20 ed il 50%);
- media incidenza (per 3 Comitati il valore del parametro è ricompreso fra il 50 e il 100%);

- elevata incidenza (per 11 Comitati il valore del parametro è superiore al 100%); per tutte queste situazioni vi è una assoluta eccedenza (rispetto ai fabbisogni medi) di risorse nello stock patrimoniale del relativo Comitato.

Indicatore di solidità patrimoniale dei Comitati CONI (valori in €)

COMITATI	Patrimonio Netto al 31/12/2022	Costi esercizio 2022	PN/Costi
Abruzzo	135.062,02	329.682	41%
Basilicata	544.748,31	59.973	908%
Bolzano	229.978,54	36.013	639%
Calabria	460.810,55	121.430	379%
Campania	179.972,79	293.197	61%
Emilia Romagna	314.784,32	215.653	146%
Friuli	30.461,54	4.011.595	1%
Lazio	97.604,04	784.860	12%
Liguria	94.053,85	133.599	70%
Lombardia	843.495,90	475.206	178%
Marche	80.403,56	710.023	11%
Molise	152.140,69	87.323	174%
Piemonte	742.896,46	259.315	286%
Puglia	549.488,70	304.377	181%
Sardegna	1.153.699,94	460.829	250%
Sicilia	307.220,18	939.611	33%
Toscana	94.552,98	1.536.403	6%
Trento	331.957,11	824.419	40%
Umbria	240.239,42	86.623	277%
Valle D'Aosta	67.639,41	39.035	173%
Veneto	257.740,78	422.110	61%
TOTALE	6.908.951	12.131.277	57%

I crediti verso terzi sono rappresentati principalmente da crediti verso regioni / provincie / comuni ed altri enti, deliberati dai suddetti enti a favore dei Comitati Regionali CONI per prestazioni di natura istituzionale, che gli stessi si impegnano a realizzare e a rendicontare agli enti eroganti (laddove previsto negli accordi fra le parti). Tali crediti sono rappresentati al netto della quota accantonata a fondo svalutazione, a seguito della valutazione sui rischi di inesigibilità.

Il valore evidenzia un lieve incremento rispetto all'esercizio precedente di €/000 53, ma sostanzialmente in linea.

I Comitati che presentano, in valore, le posizioni più significative sono il comitato Abruzzo, Trento, Lazio e Sicilia, riferite rispettivamente alle posizioni verso la Regione Abruzzo in relazione ai contributi per il progetto Tutela del Talento Atletico e le Cerimonie di Premiazione; verso la Provincia Autonoma di Trento per i progetti "Trofeo Coni, Alfabetizzazione motoria"; verso la Regione Lazio e Comune di Roma per i progetti legati a manifestazioni sportive e verso la Regione Siciliana per contributi attività sportiva L.R.8/78.

I trasferimenti da ricevere dal CONI rappresentano la quota dei contributi assegnati dalla Giunta Nazionale ai Comitati Regionali, nell'esercizio corrente ed in quelli precedenti, non ancora erogati in quanto i Comitati sono risultati già dotati, lungo l'arco dell'intero 2022, di un livello di disponibilità liquide adeguato al sostenimento delle spese d'esercizio, in coerenza con le iniziative dagli stessi di volta in volta attivate.

Il decremento di €/000 968 rispetto al 2021 è sostanzialmente ascrivibile ad una maggiore liquidità versata ai Comitati Regionali, per sostenere le maggiori spese in corso d'anno.

Le disponibilità liquide sono rappresentate dalla liquidità detenuta al 31.12.2022 sui conti correnti dei Comitati Regionali, sul conto di Tesoreria centrale presso Banca d'Italia, oltre che dalla cassa contanti.

L'incremento di €/000 1.452 rispetto al 2021 è dipeso principalmente dal ricevimento nel 2022 di incassi dalla Regione Friuli, utilizzati dal Comitato Friuli-Venezia Giulia, per la corresponsione di contributi energetici alle ASD.

I debiti verso terzi sono rappresentati dalle posizioni passive dei Comitati territoriali verso i fornitori per acquisto di beni e servizi e verso i propri collaboratori (tecnico sportivi dilettantistici, occasionali, professionisti, etc.), sia

per fatture ricevute nell'esercizio che da ricevere al 31.12.2022; si rileva un decremento pari a €/000 330 rispetto al 2021.

I Comitati che presentano, in valore, le posizioni più significative sono la Sicilia e la Toscana, riferite rispettivamente alle fatture da ricevere e ai debiti verso collaborazioni per i progetti Lo Sport un diritto per tutti e Trofeo Coni.

Le anticipazioni ricevute da terzi sono rappresentate dalle somme erogate a titolo di acconto da enti finanziatori (Regioni, Comuni, etc.) nell'ambito di contributi istituzionali assegnati ai Comitati.

L'incremento di €/000 1.038 rispetto al 2021 è dipeso principalmente dagli incassi da parte del Comitato Friuli, delle liquidità anticipate dalla Regione Friuli-Venezia Giulia per i contributi da liquidare alle ASD per i contributi energetici 2022 (vedi sopra, relativamente alle "disponibilità liquide").

Nella tabella che segue si riporta la situazione patrimoniale articolata per singolo Comitato Regionale.

STATO PATRIMONIALE COMITATI REGIONALI AL 31.12.2022 (valori in €)

ID	COMITATI	Immobilizzazioni		Credito verso terzi			Valore netto (a)	Credito per contributi COMI (b)	Totale crediti (c) + (b)	Disponibilità liquide	Ratzi e risonanti attivi	TOTALE ATTIVO	PASSIVO					TOTALE PASSIVO				
		Mobili e arredi	Fondo ammort.	Valore immobilizzazioni	Valore libro	Svalutazione Crediti							Fondo verso terzi	Ris. economico positivo (negativo) di esercizio (b)	Patrimonio Netto al 01/01/2022 (a)	Ris. economico positivo (negativo) di esercizio (b)	Patrimonio Netto al 31/12/2022 (a) + (b)		Debiti verso terzi	Fondo verso futuri	Anticipazioni ricevute	Basi e risonanti passivi
1	Abruzzo						103.997	10.008	114.005	55.743		109.756	126.301	9.761	135.062	34.863			169.924			
2	Basilicata						0	622.994	622.994	23.257		646.251	524.683	20.056	644.739	1.193			645.932			
3	Bolzano						0	225.994	225.994	4.286		230.280	230.280	21.248	251.528	380			252.908			
4	Calabria						300	453.400	453.700	32.672		486.372	446.650	15.160	461.510	25.530			487.040			
5	Campania						0	138.308	138.308	44.431		182.739	204.554	(24.581)	178.173	2.766			180.939			
6	Emilia Romagna						0	301.807	301.807	27.851		329.658	288.086	15.718	314.784	6.734		5.140	320.924			
7	Friuli						40.823	(5.817)	35.006	1.302.872		1.337.878	30.452	0	30.452	242.465		1.024.962	1.337.878			
8	Lazio						228.217	(70.365)	157.852	29.547		187.399	131.570	(33.096)	97.804	87.785			185.589			
9	Liguria						2.500	78.300	80.800	10.300		91.100	100.261	(6.238)	94.064	3.116			97.180			
10	Lombardia						1.160	948.460	947.876	15.170		963.047	782.997	90.466	873.463	119.561			893.024			
11	Marche						100.024	(108.701)	81.223	160.881		201.904	90.859	(19.456)	80.404	150.881			252.785			
12	Molise						2.250	154.781	157.031	27.016		184.048	160.049	(12.008)	162.141	5.107		15.800	177.941			
13	Piemonte						67.674	677.214	744.888	20.785		765.673	724.533	16.364	740.897	22.777			763.674			
14	Puglia						2.550	589.811	592.361	33.058		625.419	466.816	82.674	549.490	47.972		27.868	577.358			
15	Puglia						109.658	748.530	858.188	402.468	8.377	1.360.666	1.105.196	48.504	1.153.700	55.741		150.000	1.303.700			
16	Sardegna						259.897	43.816	303.812	595.085		858.897	284.338	22.861	307.200	662.257			858.457			
17	Sardegna						88.377	302.564	390.941	194.748		585.689	596.326	(60.173)	536.153	493.769		360	536.513			
18	Toscana						263.340	28.000	322.240	172.088		494.328	203.481	128.477	331.957	151.073		11.308	443.230			
19	Trento						1.000	240.270	241.270	15.811		257.081	236.183	4.946	241.129	10.941			252.070			
20	Umbria						8.108	95.610	103.718	4.852		108.570	67.430	0	67.430	1.513			68.943			
21	Veneto						33.472	1.480.363	1.513.835	3.164.966	(5.377)	10.330.355	7.042.675	(133.724)	6.908.951	2.123.067	43.119	1.275.218	8.184.169			
	TOTALE						1.480.363	5.870.792	7.148.641	3.164.966		10.330.355	7.042.675	(133.724)	6.908.951	2.123.067	43.119	1.275.218	8.184.169			

Andamento economico dell'esercizio 2022

Conto economico per natura (valori in €/000)

CE PER NATURA - GENERALE Valori in €/000	2022		2021		DELTA 2022-2021
	Valori	%	Valori	%	
Contributi da Regioni, Province, Comuni, altri Enti	7.845	65,4%	6.337	65,0%	1.508
Contributi Stato da Sede Centrale ai Comitati	3.058	25,5%	2.266	23,6%	792
Diritti Amministrativi ril.par.verifica fin e conformità	560	4,7%	612	6,4%	(52)
Diritti Amministrativi ril. pareri tec.sportiva	192	1,6%	179	1,8%	13
Ricavi per quote partecipazione Educamp	168	1,4%	100	1,0%	68
Altri Ricavi	90	0,8%	75	0,8%	15
Ricavi da sponsorizzazioni	77	0,6%	37	0,4%	41
Proventi Finanziari OT	7	0,1%	0	0,0%	7
TOTALE CONTRIBUTI e RICAVI (A)	11.998		9.606		2.391
Contributi Erogati dal Comitato alle Soc.Sportive	4.608	38,0%	4.746	52,2%	(138)
Comp.sì Collab.ni Tecnico Sport. Dilettantistiche	3.882	32,0%	2.681	28,5%	1.201
Costi radddebitati da Sport e salute	1.250	10,3%	180	2,0%	1.070
Costi di viaggio, vitto e alloggio terzi	1.103	9,1%	24	0,3%	1.079
Compensi Professionali	778	6,4%	790	8,7%	(11)
Altri Costi	173	1,4%	275	3,0%	(102)
Costi di viaggio, vitto e alloggio Organi	149	1,2%	88	1,0%	61
Compensi Collaborazioni Occasionali	95	0,8%	129	1,4%	(34)
Oneri Previdenziali ed Assistenziali per Collabor.	29	0,2%	29	0,3%	(1)
Compenso Revisore dei Conti	26	0,2%	24	0,3%	2
Imposte e Tasse	15	0,1%	11	0,1%	4
Materiale vario e beni non capitalizzabili	8	0,1%	14	0,2%	(5)
Riviste Pubblicazioni e Periodici	4	0,0%	8	0,1%	(4)
Spese di Rappresentanza	6	0,0%	5	0,0%	1
Amm.to Mobili e arredi	2	0,0%	0	0,0%	2
Spese Postali	2	0,0%	2	0,0%	(0)
Spese e Commissioni Bancarie	1	0,0%	2	0,0%	(0)
Acquisto Materiale Sportivo e Divise	0	0,0%	19	0,2%	(19)
Svalutazione Crediti	0	0,0%	18	0,2%	(18)
Coppe e Medaglie (Materiale di Premiazione)	0	0,0%	8	0,1%	(8)
Manutenzioni Ordinarie	0	0,0%	0	0,0%	(0)
Noleggio Attrezzature	0	0,0%	49	0,5%	(49)
Oneri finanziari	0	0,0%	0	0,0%	0
TOTALE COSTI (B)	12.131		9.099		3.032
RIS. EC. D'ESERCIZIO (C) = (A) - (B)	(134)		507		-641

Conto economico per "destinazione" (valori in €/000)

ANNO	2022				2021				Delta 2022/2021					
	Contributi e ricavi (A)			Costi (B)	Contributi e ricavi (A)			Costi (B)	Contributi e ricavi (A)			Costi (B)		
PROGETTI	Contributi Stato da Centro ai Comitati	Contributi e Ricavi da terzi	Totale		Contributi Stato da Centro ai Comitati	Contributi e Ricavi da terzi	Totale		Contributi Stato da Centro ai Comitati	Contributi e Ricavi da terzi	Totale			
PROMOZIONE SPORTIVA NAZIONALE	0	-	0	34	0	3	3	7	0	(3)	(3)	29	(31)	
PROMOZIONE TERRITORIALE	190	7.095	7.285	7.427	150	6.312	6.462	6.411	40	783	823	1.016	(193)	
PUNZIONAMENTO	503	845	1.348	1.121	436	802	1.239	1.060	179	66	43	109	81	43
SCUOLE REGIONALI DELLO SPORT	251	268	519	470	280	197	477	387	90	(29)	70	42	83	(42)
TROFEO CONI	583	518	1.101	1.624	0	0	0	0	583	518	1.101	1.624	(523)	
CENTRI CONI	977	25	1.001	865	790	0	790	739	50	187	25	211	86	125
EDUCAMP	554	190	744	629	610	26	636	495	141	(56)	164	108	134	(26)
TOTALE COMPLESSIVO	3.058	8.940	11.998	12.131	2.266	7.340	9.606	9.099	507	792	1.599	2.391	3.032	(641)

I **contributi e ricavi** registrano un incremento di €/000 2.391 (da €/000 9.606 ad €/000 11.998), per via di un aumento dei contributi e ricavi raccolti direttamente dai Comitati Regionali a livello locale (+€/000 1.508), oltre che dall'incremento dei contributi assegnati dalla sede centrale CONI (+ €/000 792).

Le risorse raccolte direttamente dai Comitati a livello locale si compongono principalmente dei **contributi** assegnati da regioni/provincie/comuni/altri Enti, per €/000 7.845 (ossia il 65,4% del valore della produzione), di cui si riporta di seguito l'estratto delle componenti maggiormente valorizzate (di valore unitario superiore ad €/000 200), sulla base delle risultanze contabili.

Dettaglio analitico delle principali posizioni che compongono la voce contributi assegnati da regioni/provincie/comuni/altri Enti (valori in €/000)

Descrizione progetto	Comitato	Importo
Regione Friuli - Contributo sanificazione 2022	FriuliV.Giulia	1.140
Regione Friuli - Contributi energetici 2022	FriuliV.Giulia	1.180
Regione Sicilia -PIANO DI RIPARTO 2022 L.R.8/78	Sicilia	700
Asur- Marche in movimento anno 2022	Marche	523
Regione Friuli - M3S 2022	FriuliV.Giulia	371
Regione Friuli-sport di squadra 2022	FriuliV.Giulia	350
Prov:Aut.Trento-TROFEO CONI WINTER 22	Trento	250
Regione Sardegna- contributi manifestazioni sportive	Sardegna	201
Regione Toscana - Trofeo Coni Estate 22	Toscana	200
TOTALE		4.914

L'aumento dei **costi** rispetto al 2021 è pari a €/000 3.032 (da €/000 9.099 ad €/000 12.131).

La voce più significativa è data dai contributi erogati dal Comitato alle società sportive, pari ad €/000 4.608.

Seguono poi per rilevanza i compensi per collaborazioni tecnico - sportive dilettantistiche e quelli per collaborazioni professionali (pari rispettivamente ad €/000 3.882 ed €/000 778), che sommati alla voce dei contributi erogati alle società sportive rappresentano circa il 76% del totale dei costi.

Le variazioni più significative rispetto al 2021 riguardano un incremento delle voci dei compensi per collaborazioni tecnico - sportive dilettantistiche (€/000 1.201), dei costi riaddebitati da Sport e salute SpA (€/000 1.070) e costi di vitto e alloggi (€/000 1.079), dovuti alla ripresa delle attività sul territorio, che nel 2021 ancora risentiva delle limitazioni legate alla pandemia.

Nella tabella che segue si riporta il conto economico articolato per singolo Comitato Regionale (il primo per natura ed il secondo per destinazione).

CE per destinazione (valori in €)

COMITATO	CONTO ECONOMICO ANALITICO PER ORDINE INTERNO	PROMOZIONE SPORTIVA NAZIONALE	PROMOZIONE TERRITORIALE	FUNZIO	SCUOLE REGIONALI DELLO SPORT		CENTRI CONI	EDUCAMP	TOTALE COMPLESSIVO
					TROFEO CONI	SCUOLE REGIONALI DELLO SPORT			
1	Contributi Stato da Centro ai Comitati	-	6.070	20.463	10.003	19.429	23.826	11.202	80.780
	Contributi e Ricavi da terzi	-	85.768	25.811	18.184	-	14.223	104.577	248.883
	Totale Contributi e Ricavi	-	91.838	46.354	18.184	19.429	-	37.848	339.443
	Totale Costi	-	89.090	34.810	27.864	23.382	-	37.848	329.882
	Risultato economico d'esercizio	0	2.748	11.544	229	(3.933)	0	(1.038)	9.761
2	Contributi Stato da Centro ai Comitati	-	3.974	14.783	2.500	13.876	27.323	12.304	74.730
	Contributi e Ricavi da terzi	-	-	5.268	-	-	-	-	5.298
	Totale Contributi e Ricavi	-	3.974	20.051	2.500	13.876	27.323	12.304	80.028
	Totale Costi	-	4.237	13.174	2.424	15.621	20.017	4.500	59.973
	Risultato economico d'esercizio	0	(268)	6.878	76	(1.745)	7.306	7.804	20.055
3	Contributi Stato da Centro ai Comitati	-	3.606	11.403	1.000	12.173	25.549	3.468	57.189
	Contributi e Ricavi da terzi	-	-	63	-	-	-	-	63
	Totale Contributi e Ricavi	-	3.606	11.466	1.000	12.173	25.549	3.468	57.261
	Totale Costi	6.473	3.735	8.088	980	6.194	10.935	-	36.013
	Risultato economico d'esercizio	(6.473)	(128)	3.378	20	5.979	15.014	3.468	21.248
4	Contributi Stato da Centro ai Comitati	-	8.748	23.803	9.288	19.511	30.740	25.588	115.888
	Contributi e Ricavi da terzi	-	-	20.904	-	-	-	-	20.904
	Totale Contributi e Ricavi	-	8.748	44.707	9.288	19.511	30.740	25.588	136.990
	Totale Costi	-	28.050	37.628	8.511	-	30.740	16.500	121.430
	Risultato economico d'esercizio	0	(21.302)	7.079	775	19.511	0	9.098	15.160
5	Contributi Stato da Centro ai Comitati	-	21.866	25.803	14.286	27.367	67.869	45.561	162.774
	Contributi e Ricavi da terzi	-	-	45.028	30.815	-	-	-	75.843
	Totale Contributi e Ricavi	-	21.866	70.831	45.101	27.367	67.869	45.561	268.617
	Totale Costi	-	70.811	60.117	44.835	30.608	46.789	38.837	293.197
	Risultato economico d'esercizio	0	(49.013)	10.713	266	(3.240)	11.070	5.624	(24.581)
6	Contributi Stato da Centro ai Comitati	-	11.671	35.203	21.071	18.692	78.540	18.500	184.877
	Contributi e Ricavi da terzi	-	-	32.195	14.500	-	-	-	48.885
	Totale Contributi e Ricavi	-	11.671	67.398	35.571	18.692	78.540	18.500	231.371
	Totale Costi	-	12.055	59.778	30.803	21.185	72.394	19.500	245.853
	Risultato economico d'esercizio	0	(384)	7.622	4.768	(2.493)	6.206	0	15.719
7	Contributi Stato da Centro ai Comitati	-	5.489	18.463	7.143	23.051	14.890	20.874	60.981
	Contributi e Ricavi da terzi	-	3.874.322	8.853	37.529	-	-	-	4.011.595
	Totale Contributi e Ricavi	-	3.879.791	28.306	44.672	23.061	14.890	20.874	4.011.595
	Totale Costi	-	3.890.764	28.885	46.215	21.101	14.000	10.529	4.011.595
	Risultato economico d'esercizio	0	(10.973)	(581)	(1.543)	1.961	890	10.345	(0)

COMITATO	CONTO ECONOMICO ANALITICO PER ORDINE INTERNO	PROMOZIONE SPORTIVA NAZIONALE	PROMOZIONE TERRITORIALE	FUNZTO	SCUOLE REGIONALI DELLO SPORT	TROFEO CONI	CENTRI CONI	EDUCAMP	TOTALE COMPLESSIVO
8	Contributi Stato da Centro ai Comitati	-	15.628	25.803	18.571	25.588	126.293	58.148	288.031
	Contributi e Ricavi da terzi	-	372.359	33.354	-	-	-	77.120	482.883
	Totale Contributi e Ricavi	-	388.017	59.157	-	18.571	25.588	126.293	750.894
	Totale Costi	4.416	488.754	70.339	16.130	21.351	64.201	139.079	784.859
	Risultato economico d'esercizio	(4.416)	(80.730)	(11.172)	2.441	4.237	(6.411)	(31.965)	108.894
9	Contributi Stato da Centro ai Comitati	-	6.150	18.228	2.500	22.296	30.435	15.800	20.738
	Contributi e Ricavi da terzi	-	6.150	37.681	15.000	22.296	30.435	15.800	127.362
	Totale Contributi e Ricavi	-	12.300	75.909	30.000	44.592	52.732	46.235	273.600
	Totale Costi	7.764	8.589	28.778	14.851	25.422	30.708	21.880	133.599
	Risultato economico d'esercizio	(7.764)	(459)	10.905	349	(3.126)	(273)	(5.890)	(6.238)
10	Contributi Stato da Centro ai Comitati	-	21.218	47.253	28.214	20.920	113.844	58.723	280.172
	Contributi e Ricavi da terzi	-	1.100	261.123	13.310	-	-	-	275.533
	Totale Contributi e Ricavi	-	22.318	308.376	41.524	20.920	113.844	58.723	565.705
	Totale Costi	-	25.206	240.518	37.419	27.728	85.726	58.809	475.206
	Risultato economico d'esercizio	0	(2.888)	67.858	4.105	(6.808)	28.118	115	90.499
11	Contributi Stato da Centro ai Comitati	-	6.537	22.803	14.286	15.250	31.950	18.057	109.492
	Contributi e Ricavi da terzi	-	593.555	43.885	13.255	-	400	-	581.075
	Totale Contributi e Ricavi	-	599.092	66.688	27.541	15.250	32.350	18.657	690.568
	Totale Costi	-	549.077	65.537	27.142	17.389	32.285	18.803	710.023
	Risultato economico d'esercizio	0	(18.984)	1.131	400	(2.149)	84	64	(19.455)
12	Contributi Stato da Centro ai Comitati	-	3.337	12.753	5.357	7.367	18.191	2.626	49.575
	Contributi e Ricavi da terzi	-	18.356	5.489	-	-	-	-	24.844
	Totale Contributi e Ricavi	-	21.693	18.242	5.357	7.367	18.191	2.626	74.419
	Totale Costi	-	25.880	40.705	5.233	7.695	7.700	140	87.323
	Risultato economico d'esercizio	0	(3.188)	(22.463)	124	(238)	10.431	2.486	(12.308)
13	Contributi Stato da Centro ai Comitati	-	11.988	32.853	14.298	26.523	52.097	29.768	188.115
	Contributi e Ricavi da terzi	-	68.674	40.800	-	-	-	-	109.584
	Totale Contributi e Ricavi	-	80.662	73.743	14.298	26.523	52.097	29.768	277.579
	Totale Costi	-	109.438	57.614	12.221	33.384	17.304	29.373	259.315
	Risultato economico d'esercizio	0	(28.776)	16.129	2.065	(6.841)	35.393	395	18.363
14	Contributi Stato da Centro ai Comitati	-	9.977	28.153	12.857	32.317	58.824	38.947	180.774
	Contributi e Ricavi da terzi	-	158.243	48.033	-	-	-	-	206.276
	Totale Contributi e Ricavi	-	168.220	76.186	12.857	32.317	58.824	38.947	387.051
	Totale Costi	15.224	175.858	43.612	34.122	24.250	24.250	11.481	304.377
	Risultato economico d'esercizio	(15.224)	(7.468)	32.575	12.857	(1.805)	34.574	27.165	82.674
15	Contributi Stato da Centro ai Comitati	-	7.487	23.000	8.214	2.150	40.663	28.404	118.908
	Contributi e Ricavi da terzi	-	184.306	115.800	79.694	835	-	-	360.425
	Totale Contributi e Ricavi	-	191.793	238.800	87.908	2.985	49.553	28.404	509.332
	Totale Costi	-	205.978	99.890	81.212	2.882	42.373	28.404	460.829
	Risultato economico d'esercizio	0	(4.186)	38.721	6.686	3	7.280	0	48.504

COMITATO	CONTO ECONOMICO ANALITICO PER ORDINE INTERNO	PROMOZIONE SPORTIVA NAZIONALE	PROMOZIONE TERRITORIALE	FUNZTO	SCUOLE REGIONALI DELLO SPORT	TROFEO CONI	CENTRI CONI	EDUCAMP	TOTALE COMPLESSIVO
16	Contributi Stato da Centro ai Comitati	-	11.908	35.203	16.786	2.650	47.641	49.811	164.087
	Contributi e Ricavi da terzi	-	749.891	48.414	-	-	-	-	164.087
	Totale Contributi e Ricavi	-	761.800	83.617	16.786	2.650	47.641	49.811	962.492
	Totale Costi	-	780.430	68.372	14.507	2.850	85.962	7.700	939.611
	Risultato economico d'esercizio	0	1.557	15.245	2.279	0	(38.311)	42.111	22.881
17	Contributi Stato da Centro ai Comitati	-	11.248	37.553	21.071	191.743	42.872	43.881	353.148
	Contributi e Ricavi da terzi	-	383.112	43.869	-	256.000	-	-	681.981
	Totale Contributi e Ricavi	-	394.360	81.422	21.071	446.743	42.872	43.881	1.035.129
	Totale Costi	-	407.714	58.798	20.948	958.785	63.436	32.725	1.536.403
	Risultato economico d'esercizio	0	(13.354)	24.624	125	(512.042)	(16.564)	15.836	(501.273)
18	Contributi Stato da Centro ai Comitati	-	3.835	11.403	4.288	51.585	15.388	7.533	84.127
	Contributi e Ricavi da terzi	-	515.622	8.247	56.000	282.000	10.000	8.000	858.788
	Totale Contributi e Ricavi	-	519.457	19.650	59.286	313.585	25.386	15.533	952.896
	Totale Costi	-	420.874	17.870	44.193	313.585	15.948	12.448	824.419
	Risultato economico d'esercizio	0	98.583	1.780	15.088	0	9.540	3.085	128.477
19	Contributi Stato da Centro ai Comitati	-	4.707	14.753	8.788	12.800	34.641	7.113	80.880
	Contributi e Ricavi da terzi	-	1.000	8.808	-	-	-	-	9.809
	Totale Contributi e Ricavi	-	5.707	23.562	6.786	12.800	34.641	7.113	90.689
	Totale Costi	-	7.619	22.622	1.722	13.907	33.640	7.113	86.623
	Risultato economico d'esercizio	0	(1.852)	940	5.064	(1.107)	1.001	0	4.046
20	Contributi Stato da Centro ai Comitati	-	3.003	10.403	1.000	14.183	8.608	1.578	39.775
	Contributi e Ricavi da terzi	-	-	260	-	-	-	-	260
	Totale Contributi e Ricavi	-	3.003	10.663	1.000	14.183	8.608	1.578	39.935
	Totale Costi	-	3.192	11.298	1.198	15.716	6.065	1.578	39.035
	Risultato economico d'esercizio	0	(189)	(635)	(198)	(1.533)	2.553	0	(0)
21	Contributi Stato da Centro ai Comitati	-	13.293	30.603	21.786	23.888	87.007	52.020	228.487
	Contributi e Ricavi da terzi	-	147.558	30.324	3.044	-	-	-	180.924
	Totale Contributi e Ricavi	-	160.849	60.827	24.830	23.888	87.007	52.020	409.421
	Totale Costi	-	162.152	57.261	31.848	87.253	87.253	51.800	422.110
	Risultato economico d'esercizio	0	(1.303)	3.566	(7.018)	(7.808)	(248)	220	(12.689)
Totale	Contributi Stato da Centro ai Comitati	-	150.000	602.780	251.286	583.368	976.507	554.006	3.057.938
	Contributi e Ricavi da terzi	-	7.094.893	844.758	287.621	517.895	24.823	188.987	8.839.828
	Totale Contributi e Ricavi	-	7.284.893	1.347.538	515.107	1.101.203	1.001.129	743.793	11.997.553
	Totale Costi	33.877	7.427.234	1.121.378	1.624.441	470.250	824.971	529.125	12.131.277
	Risultato economico d'esercizio	(33.877)	(142.342)	226.140	(523.233)	48.856	176.158	114.578	(133.724)

COMMENTO AL RENDICONTO FINANZIARIO

Le disponibilità liquide al 31 dicembre 2022 ammontano ad €/000 54.459, in decremento rispetto al precedente esercizio, per -€/000 10.448. Tale contrazione è determinata sia dalla gestione operativa (che ha assorbito risorse per €/000 9.267), che dalla gestione finanziaria (legata al rimborso delle quote capitali del mutuo, per €/000 547) e degli investimenti (-€/000 634).

Le determinanti del cash flow negativo registrato nel 2022 sono da ascrivere principalmente alle diverse tempistiche di incasso / pagamento di crediti / debiti sia pregressi che del corrente esercizio.

In termini di composizione, le principali voci che compongono il prospetto di rendiconto finanziario 2022 sono date da:

- Contributi dal Ministero dell'Economia e delle Finanze (incassi di €/000 51.500), che accolgono il contributo ordinario statale assegnato al CONI nel 2022 (€/000 45.000) e i contributi vincolati, per €/000 6.500 da destinare alla FIN e al Comitato per i Giochi del Mediterraneo di Taranto 2026;
- Pagamenti a fornitori per acquisti di beni e servizi (pagamenti di €/000 47.059), di cui le principali componenti sono date dal Contratto di Servizio con Sport e salute SpA (conguagli 2021 e competenze 2022), dai pagamenti effettuati per i Giochi Invernali di Pechino 2022 e dei pagamenti di competenza dei Comitati Regionali;
- Trasferimenti correnti ad Amministrazioni Pubbliche/Istituzioni Sociali Private/Altri soggetti (pagamenti di €/000 13.906), di cui le principali componenti sono date dai Premi Medaglia e Contributi per Club Olimpico di Pechino 2022, dai contributi relativi ai Mondiali di Nuoto 2022 e da quelli per i Giochi del Mediterraneo di Taranto 2026;
- Altre imposte/tributi liquidati nell'esercizio di cui le principali sono date da restituzioni economie di Stato (€/000 1.326), arretrati contrattuali FSN (€/000 1.777) e altri pagamenti e rimborsi spese.

FATTI DI RILIEVO AVVENUTI DOPO LA CHIUSURA DELL'ESERCIZIO

Il finanziamento da parte dello Stato nel 2023

Alla data attuale, risultano stanziati a favore del CONI contributi statali pari complessivamente ad €/000 46.500, di cui €/000 45.000 relativi alla quota ordinaria 2023 ed €/000 1.500 da destinare al Comitato Organizzatore dei Giochi del Mediterraneo di Taranto 2026.

Oltre a quanto sopra indicato già riflesso nel Budget 2023, sono stati assegnati, ai sensi dell'art 5 del Decreto "Fondo unico a sostegno del potenziamento del movimento sportivo italiano" del 4 Aprile 2023, ulteriori €/000 2.500. Tali risorse integrative, comunicate in data 7 aprile 2023, saranno destinate a copertura di progetti spese con competenza 2023 e riflesse nel provvedimento di variazione al Budget 2023.

Di tale stanziamento risulta alla data attuale essere stata erogata al CONI una quota pari complessivamente ad €/000 11.625.

Costituzione della pianta organica del CONI e assesment complessivo

Come indicato nella relazione sulla gestione, a partire dal 1° marzo 2022 il CONI ha costituito una propria pianta organica, espletando la procedura prevista per legge (legge 30 dicembre 2021, n. 234, articolo 1 comma 917) e le procedure di assunzione del pubblico impiego. L'operazione di costituzione della pianta organica del CONI sarà comunque oggetto di definizione nel corso dell'esercizio 2023.

Pertanto, bisogna tenere conto che l'anno 2023 vedrà impegnato l'Ente nel completamento del riassetto organizzativo funzionale complessivo. Tale processo avrà pertanto i riflessi economici e finanziari anche sull'esercizio 2023, riflessi che impatteranno sulla gestione corrente dell'esercizio e altresì sulle politiche future dell'Ente.

PROPOSTA DI DESTINAZIONE DEL RISULTATO D'ESERCIZIO

L'esercizio 2022 si è chiuso con un **risultato economico positivo di €/000 186**, come somma algebrica del risultato economico positivo della gestione del Centro (+€/000 320) e di quello negativo dei Comitati Regionali (-€/000 134).

Il presente bilancio è conforme alle scritture contabili regolarmente tenute e rappresenta in modo veritiero e corretto la situazione economica, patrimoniale e finanziaria dell'Ente CONI, in conformità ai principi contabili ed ai criteri di valutazione di riferimento; pertanto, **si propone al Consiglio Nazionale del CONI di deliberare:**

- **l'approvazione del bilancio al 31.12.2022**, sottoposto agli organi del CONI nella composizione dello stato patrimoniale, conto economico, rendiconto finanziario e nota integrativa;
- **di portare a nuovo il risultato economico positivo**, pari ad €/000 186;
- **di destinare la quota residuale della riserva vincolata** per eventi olimpici a riserva disponibile, pari a €/000 1.164.

Nel complesso, pertanto, **il patrimonio netto dell'Ente, a seguito delle destinazioni di cui sopra, ammonterà a complessivi €/000 109.038 e sarà così composto:**

- capitale: €/000 34.372;
- riserva vincolata per interventi CPO: €/000 3.900;
- riserve disponibili: €/000 39.706;
- utili portati a nuovo - gestione centrale: €/000 24.151;
- utili portati a nuovo - gestione comitati territoriali: €/000 6.909.

Roma, 23 maggio 2023
Il Segretario Generale del CONI



BILANCIO D'ESERCIZIO 2022

ALLEGATO 1

**Conto consuntivo in termini di cassa
predisposto in base al format di cui
al Decreto MEF 27 marzo 2013**



Il conto consuntivo in termini di cassa, articolato per missioni e programmi, di seguito riportato, è stato predisposto in ottemperanza alle disposizioni in materia di armonizzazione dei documenti contabili delle Pubbliche Amministrazioni (legge 196/2009, decreto legislativo 91 del 2011, decreto del Ministro dell'economia e delle finanze 27 marzo 2013, circolare MEF - RFS n. 35 del 2013).

ENTRATE

Livello	Descrizione codice economico	TOTALE ENTRATE
I	Entrate correnti di natura tributaria, contributiva e perequativa	0
II	Tributi	0
III	Imposte, tasse e proventi assimilati	
II	Contributi sociali e premi	0
III	Contributi sociali e premi a carico del datore di lavoro e dei lavoratori	
III	Contributi sociali a carico delle persone non occupate	
I	Trasferimenti correnti	62.597.459
II	Trasferimenti correnti	62.597.459
III	Trasferimenti correnti da Amministrazioni pubbliche	61.759.390
III	Trasferimenti correnti da Famiglie	
III	Trasferimenti correnti da Imprese	
III	Trasferimenti correnti da Istituzioni Sociali Private	
III	Trasferimenti correnti dall'Unione Europea e dal Resto del Mondo	838.068
I	Entrate extratributarie	17.864.980
II	Vendita di beni e servizi e proventi derivanti dalla gestione dei beni	14.785.566
III	Vendita di beni	
III	Vendita di servizi	14.785.566
III	Proventi derivanti dalla gestione dei beni	
II	Proventi derivanti dall'attività di controllo e repressione delle irregolarità e degli illeciti	0
III	Entrate da amministrazioni pubbliche derivanti dall'attività di controllo e repressione delle irregolarità e degli illeciti	
III	Entrate da famiglie derivanti dall'attività di controllo e repressione delle irregolarità e degli illeciti	
III	Entrate da imprese derivanti dall'attività di controllo e repressione delle irregolarità e degli illeciti	
III	Entrate da Istituzioni Sociali Private derivanti dall'attività di controllo e repressione delle irregolarità e degli illeciti	
II	Interessi attivi	17.536
III	Interessi attivi da titoli o finanziamenti a breve termine	
III	Interessi attivi da titoli o finanziamenti a medio-lungo termine	
III	Altri interessi attivi	17.536
II	Altre entrate da redditi da capitale	0
III	Rendimenti da fondi comuni di investimento	
III	Entrate derivanti dalla distribuzione di dividendi	
III	Entrate derivanti dalla distribuzione di utili e avanzi	
III	Altre entrate da redditi da capitale	

Livello	Descrizione codice economico	TOTALE ENTRATE
II	Rimborsi e altre entrate correnti	2.361.878
III	Indennizzi di assicurazione	
III	Rimborsi in entrata	
III	Altre entrate correnti n.a.c.	2.361.878
I	Entrate in conto capitale	0
II	Tributi in conto capitale	0
III	Altre imposte in conto capitale	
II	Contributi agli investimenti	0
III	Contributi agli investimenti da amministrazioni pubbliche	
III	Contributi agli investimenti da Famiglie	
III	Contributi agli investimenti da Imprese	
III	Contributi agli investimenti da Istituzioni Sociali Private	
III	Contributi agli investimenti dall'Unione Europea e dal Resto del Mondo	
II	Trasferimenti in conto capitale	0
III	Trasferimenti in conto capitale per assunzione di debiti dell'amministrazione da parte di amministrazioni pubbliche	
III	Trasferimenti in conto capitale per assunzione di debiti dell'amministrazione da parte di Famiglie	
III	Trasferimenti in conto capitale per assunzione di debiti dell'amministrazione da parte di Imprese	
III	Trasferimenti in conto capitale per assunzione di debiti dell'amministrazione da parte di Istituzioni Sociali Private	
III	Trasferimenti in conto capitale per assunzione di debiti dell'amministrazione da parte dell'Unione Europea e dal Resto del Mondo	
III	Trasferimenti in conto capitale per cancellazione di crediti dell'amministrazione da parte di amministrazioni pubbliche	
III	Trasferimenti in conto capitale per cancellazione di crediti dell'amministrazione da parte di Famiglie	
III	Trasferimenti in conto capitale per cancellazione di crediti dell'amministrazione da parte di Imprese	
III	Trasferimenti in conto capitale per cancellazione di crediti dell'amministrazione da parte di Istituzioni Sociali Private	
III	Trasferimenti in conto capitale per cancellazione di crediti dell'amministrazione da parte dell'Unione Europea e dal Resto del Mondo	
III	Trasferimenti in conto capitale per escussione di garanzie senza rivalsa da parte di amministrazioni pubbliche	
III	Trasferimenti in conto capitale per escussione di garanzie senza rivalsa da parte di Famiglie	
III	Trasferimenti in conto capitale per escussione di garanzie senza rivalsa da parte di Imprese	

Livello	Descrizione codice economico	TOTALE ENTRATE
III	Trasferimenti in conto capitale per escussione di garanzie senza rivalsa da parte di Istituzioni Sociali Private	
III	Trasferimenti in conto capitale per escussione di garanzie senza rivalsa da parte dell'Unione Europea e del Resto del Mondo	
III	Altri trasferimenti in conto capitale da Amministrazione pubbliche	
III	Altri trasferimenti in conto capitale da Famiglie	
III	Altri trasferimenti in conto capitale da Imprese	
III	Altri trasferimenti in conto capitale da Istituzioni Sociali Private	
III	Altri trasferimenti in conto capitale dall'Unione Europea e dal Resto del Mondo	
II	Entrate da alienazione di beni materiali e immateriali	0
III	Alienazione di beni materiali	
III	Cessione di Terreni e di beni materiali non prodotti	
III	Alienazione di beni immateriali	
II	Entrate entrate in conto capitale	0
III	Entrate derivanti da conferimento immobili a fondi immobiliari	
III	Altre entrate in conto capitale n.a.c.	
I	Entrate da riduzione di attività finanziarie	0
II	Alienazione di attività finanziarie	0
III	Alienazione di azioni e partecipazioni e conferimenti di capitale	
III	Alienazione di quote di fondi comuni di investimento	
III	Alienazione di titoli obbligazionari a breve termine	
III	Alienazione di titoli obbligazionari a medio-lungo termine	
II	Riscossione crediti di breve termine	0
III	Riscossione crediti di breve termine a tasso agevolato da Amministrazioni Pubbliche	
III	Riscossione crediti di breve termine a tasso agevolato da Famiglie	
III	Riscossione crediti di breve termine a tasso agevolato da Imprese	
III	Riscossione crediti di breve termine a tasso agevolato da Istituzioni Sociali Private	
III	Riscossione crediti di breve termine a tasso agevolato dall'Unione Europea e dal Resto del Mondo	
III	Riscossione crediti di breve termine a tasso non agevolato da Amministrazioni Pubbliche	
III	Riscossione crediti di breve termine a tasso non agevolato da Famiglie	
III	Riscossione crediti di breve termine a tasso non agevolato da Imprese	
III	Riscossione crediti di breve termine a tasso non agevolato da Istituzioni Sociali Private	
III	Riscossione crediti di breve termine a tasso non agevolato dall'Unione Europea e dal Resto del Mondo	
II	Riscossione crediti di medio-lungo termine	0
III	Riscossione crediti di medio-lungo termine a tasso agevolato da Amministrazioni Pubbliche	
III	Riscossione crediti di medio-lungo termine a tasso agevolato da Famiglie	
III	Riscossione crediti di medio-lungo termine a tasso agevolato da Imprese	

Livello	Descrizione codice economico	TOTALE ENTRATE
III	Riscossione crediti di medio-lungo termine a tasso agevolato da Istituzioni Sociali Private	
III	Riscossione crediti di medio-lungo termine a tasso agevolato dall'Unione Europea e dal Resto del Mondo	
III	Riscossione crediti di medio-lungo termine a tasso non agevolato da Amministrazioni Pubbliche	
III	Riscossione crediti di medio-lungo termine a tasso non agevolato da Famiglie	
III	Riscossione crediti di medio-lungo termine a tasso non agevolato da Imprese	
III	Riscossione crediti di medio-lungo termine a tasso non agevolato da Istituzioni Sociali Private	
III	Riscossione crediti di medio-lungo termine a tasso non agevolato dall'Unione Europea e dal Resto del Mondo	
III	Riscossione crediti sorti a seguito di escussione di garanzie in favore di Amministrazioni Pubbliche	
III	Riscossione crediti sorti a seguito di escussione di garanzie in favore di Famiglie	
III	Riscossione crediti sorti a seguito di escussione di garanzie in favore di Imprese	
III	Riscossione crediti sorti a seguito di escussione di garanzie in favore di Istituzioni Sociali Private	
III	Riscossione crediti sorti a seguito di escussione di garanzie in favore dell'Unione Europea e dal Resto del Mondo	
II	Altre entrate per riduzione di attività finanziarie	0
III	Riduzione di altre attività finanziarie verso Amministrazioni Pubbliche	
III	Riduzione di altre attività finanziarie verso Famiglie	
III	Riduzione di altre attività finanziarie verso Imprese	
III	Riduzione di altre attività finanziarie verso Istituzioni Sociali Private	
III	Riduzione di altre attività finanziarie verso Unione Europea e Resto del Mondo	
III	Prelievi dai conti di tesoreria statale diversi dalla Tesoreria Unica	
III	Prelievi da depositi bancari	
I	Accensione Prestiti	0
II	Emissione di titoli obbligazionari	0
III	Emissione titoli obbligazionari a breve termine	
III	Emissione titoli obbligazionari a medio-lungo termine	
II	Accensione prestiti a breve termine	0
III	Finanziamenti a breve termine	
III	Anticipazioni	
II	Accensione mutui e altri finanziamenti a medio lungo termine	0
III	Accensione mutui e altri finanziamenti a medio lungo termine	
III	Accensione prestiti da attualizzazione Contributi Pluriennali	
III	Accensione prestiti a seguito di escussione di garanzie in favore dell'amministrazione	

Livello	Descrizione codice economico	TOTALE ENTRATE
III	Riscossione crediti di medio-lungo termine a tasso agevolato da Istituzioni Sociali Private	
III	Riscossione crediti di medio-lungo termine a tasso agevolato dall'Unione Europea e dal Resto del Mondo	
III	Riscossione crediti di medio-lungo termine a tasso non agevolato da Amministrazioni Pubbliche	
II	Altre forme di indebitamento	0
III	Accensione Prestiti - Leasing finanziario	
III	Accensione Prestiti - Operazioni di cartolarizzazione	
III	Accensione Prestiti - Derivati	
I	Anticipazioni da istituto tesoriere/cassiere	0
I	Entrate per conto terzi e partite di giro	0
II	Entrate per partite di giro	0
III	Altre ritenute	
III	Ritenute su redditi da lavoro dipendente	
III	Ritenute su redditi da lavoro autonomo	
III	Altre entrate per partite di giro	
II	Entrate per conto terzi	0
III	Rimborsi per acquisto di beni e servizi per conto terzi	
III	Trasferimenti per conto terzi ricevuti da Amministrazioni Pubbliche	
III	Trasferimenti per conto terzi da altri settori	
III	Depositi di/presso terzi	
III	Riscossione imposte e tributi per conto terzi	
III	Altre entrate per conto terzi	

TOTALE GENERALE ENTRATE	197741903
--------------------------------	------------------

USCITE

Livello	Descrizione codice economico	Classificazione per missioni - programmi - COGOG			TOTALE SPESE
		Missione	Programma	Raggruppamento COFOG 2° livello	
II	Redditi da lavoro dipendente	032 - Servizi istituzionali e generali delle amministrazioni pubbliche	003 - Servizi e affari generali per le amministrazioni di competenza	003 - Servizi e affari generali per le amministrazioni di competenza	(66.979.270)
III	Retribuzioni lorde	032 - Servizi istituzionali e generali delle amministrazioni pubbliche	003 - Servizi e affari generali per le amministrazioni di competenza	003 - Servizi e affari generali per le amministrazioni di competenza	(4.829.915)
III	Contributi sociali a carico dell'Ente				(4.829.915)
II	Imposte e tasse a carico dell'Ente	030 - Giovani e sport	001 - Attività ricreative e sport	8.1 - Attività ricreative, culturali e di culto - Attività ricreative	(8.815.341)
III	Imposte e tasse a carico dell'Ente	030 - Giovani e sport	001 - Attività ricreative e sport	8.1 - Attività ricreative, culturali e di culto - Attività ricreative	(8.815.341)
II	Acquisto di beni e servizi	030 - Giovani e sport	001 - Attività ricreative e sport	8.1 - Attività ricreative, culturali e di culto - Attività ricreative	(47.059.018)
III	Acquisto di beni non sanitari				
III	Acquisto di beni sanitari				
III	Acquisto di servizi non sanitari	030 - Giovani e sport	001 - Attività ricreative e sport	8.1 - Attività ricreative, culturali e di culto - Attività ricreative	(47.059.018)
III	Acquisto di servizi sanitari e socio assistenziali				
II	Trasferimenti correnti	030 - Giovani e sport	001 - Attività ricreative e sport	8.1 - Attività ricreative, culturali e di culto - Attività ricreative	(13.905.573)
III	Trasferimenti correnti a Amministrazioni Pubbliche	030 - Giovani e sport	001 - Attività ricreative e sport	8.1 - Attività ricreative, culturali e di culto - Attività ricreative	(135.363)
III	Trasferimenti correnti a Famiglie				
III	Trasferimenti correnti a Imprese				
III	Trasferimenti correnti a Istituzioni Sociali Private	030 - Giovani e sport	001 - Attività ricreative e sport	8.1 - Attività ricreative, culturali e di culto - Attività ricreative	(13.770.210)
III	Trasferimenti correnti versati all'Unione Europea e al Resto del Mondo				
II	Interessi passivi	030 - Giovani e sport	001 - Attività ricreative e sport	8.1 - Attività ricreative, culturali e di culto - Attività ricreative	(27.861)
III	Interessi passivi su titoli obbligazionari a breve termine				
III	Interessi passivi su titoli obbligazionari a medio-lungo termine				
III	Interessi su finanziamenti a breve termine				
III	Interessi su mutui e altri finanziamenti a medio-lungo termine	030 - Giovani e sport	001 - Attività ricreative e sport	8.1 - Attività ricreative, culturali e di culto - Attività ricreative	(27.861)
III	Altri interessi passivi				
II	Altre spese per redditi da capitale				
III	Utili e avanzi distribuiti in uscita				
III	Diritti reali di godimento e servizi onerosi				
III	Altre spese per redditi da capitale n.a.c.				

Livello		Descrizione codice economico		Classificazione per missioni - programmi - COGOG			TOTALE SPESE
				Missione	Programma	Raggruppamento COFOG 2° livello	
II		Rimborsi e poste correttive delle entrate					
III		Rimborsi per spese di personale (comando, distacco, fuori ruolo, convenzioni, etc.)					
III		Rimborsi di imposte in uscita					
III		Rimborsi di trasferimenti all'Unione Europea					
III		Altri rimborsi di somme non dovute o incassate in eccesso					
II		Altre spese correnti		030 - Giovani e sport	001 - Attività ricreative e sport	8.1 - Attività ricreative, culturali e di culto - Attività ricreative	(12.342.132)
III		Fondi di riserva e altri accantonamenti					
III		Versamenti IVA a debito		030 - Giovani e sport	001 - Attività ricreative e sport	8.1 - Attività ricreative, culturali e di culto - Attività ricreative	(6.111.818)
III		Premi di assicurazione					
III		Spese dovute a sanzioni					
III		Altre spese correnti n.a.c.		030 - Giovani e sport	001 - Attività ricreative e sport	8.1 - Attività ricreative, culturali e di culto - Attività ricreative	(4.347.108)
III		Altre spese correnti n.a.c.		032 - Servizi istituzionali e generali delle amministrazioni pubbliche	003 - Servizi e affari generali per le amministrazioni di competenza	Servizi e affari generali per le amministrazioni di competenza	(1.883.206)
I		Spese in conto capitale		030 - Giovani e sport	001 - Attività ricreative e sport	8.1 - Attività ricreative, culturali e di culto - Attività ricreative	(633.598)
II		Tributi in conto capitale a carico dell'ente					
III		Tributi su lasciti e donazioni					
III		Altri tributi in conto capitale a carico dell'ente					
II		Investimenti fissi lordi e acquisto di terreni		030 - Giovani e sport	001 - Attività ricreative e sport	8.1 - Attività ricreative, culturali e di culto - Attività ricreative	(633.598)
III		Beni materiali		030 - Giovani e sport	001 - Attività ricreative e sport	8.1 - Attività ricreative, culturali e di culto - Attività ricreative	(633.598)
III		Terreni e beni materiali non prodotti					
III		Beni immateriali					
III		Beni materiali acquisiti mediante operazioni di leasing finanziario					
III		Terreni e beni materiali non prodotti acquisiti mediante operazioni di leasing finanziario					
III		Beni immateriali acquisiti mediante operazioni di leasing finanziario					
II		Contributi agli investimenti		030 - Giovani e sport	001 - Attività ricreative e sport	8.1 - Attività ricreative, culturali e di culto - Attività ricreative	
III		Contributi agli investimenti a Amministrazioni Pubbliche		030 - Giovani e sport	001 - Attività ricreative e sport	8.1 - Attività ricreative, culturali e di culto - Attività ricreative	
III		Contributi agli investimenti a Famiglie					
III		Contributi agli investimenti a Imprese					
III		Contributi agli investimenti a Istituzioni Sociali Private					
III		Contributi agli investimenti all'Unione Europea e al Resto del Mondo					

Livello		Descrizione codice economico		Classificazione per missioni - programmi - COGOG			TOTALE SPESE
				Missione	Programma	Raggruppamento COFOG 2° livello	
II		Trasferimenti in conto capitale					
III		Trasferimenti in conto capitale per assunzione di debiti di Amministrazioni Pubbliche					
III		Trasferimenti in conto capitale per assunzione di debiti di Famiglie					
III		Trasferimenti in conto capitale per assunzione di debiti di Imprese					
III		Trasferimenti in conto capitale per assunzione di debiti di Istituzioni Sociali Private					
III		Trasferimenti in conto capitale per assunzione di debiti dell'Unione Europea e al Resto del Mondo					
III		Trasferimenti in conto capitale per cancellazione di crediti verso Amministrazioni Pubbliche					
III		Trasferimenti in conto capitale per cancellazione di crediti verso Famiglie					
III		Trasferimenti in conto capitale per cancellazione di crediti verso Imprese					
III		Trasferimenti in conto capitale per cancellazione di crediti verso Istituzioni Sociali Private					
III		Trasferimenti in conto capitale per cancellazione di crediti verso Unione Europea e al Resto del Mondo					
III		Altri trasferimenti in conto capitale a Amministrazioni Pubbliche					
III		Altri trasferimenti in conto capitale a Famiglie					
III		Altri trasferimenti in conto capitale a Imprese					
III		Altri trasferimenti in conto capitale a Istituzioni Sociali Private					
III		Altri trasferimenti in conto capitale all'Unione Europea e al Resto del Mondo					
II		Altre spese in conto capitale					
III		Fondi di riserva e altri accantonamenti in c/capitale					
III		Altre spese in conto capitale n.a.c.					
II		SPESE PER ACQUISIZIONE ATTIVITÀ FINANZIARIE					
II		Acquisizioni di attività finanziarie					
III		Acquisizioni di partecipazioni, azioni e conferimenti di capitale					
III		Acquisizioni di quote di fondi comuni di investimento					
III		Acquisizioni di titoli obbligazionari a breve termine					
III		Acquisizioni di titoli obbligazionari a medio-lungo termine					
II		Concessione crediti di breve termine					
III		Concessione crediti di breve periodo a tasso agevolato a Amministrazioni Pubbliche					
III		Concessione crediti di breve periodo a tasso agevolato a Famiglie					
III		Concessione crediti di breve periodo a tasso agevolato a Imprese					

Livello		Classificazione per missioni - programmi - COGOG			TOTALE SPESE
Descrizione codice economico		Missione	Programma	Raggruppamento COFOG 2° livello	
III	Concessione crediti di breve periodo a tasso agevolato a Istituzioni Sociali Private				
III	Concessione crediti di breve periodo a tasso agevolato all'Unione Europea e al Resto del Mondo				
III	Concessione crediti di breve periodo a tasso non agevolato a Amministrazioni Pubbliche				
III	Concessione crediti di breve periodo a tasso non agevolato a Famiglie				
III	Concessione crediti di breve periodo a tasso non agevolato a Imprese				
III	Concessione crediti di breve periodo a tasso non agevolato a Istituzioni Sociali Private				
III	Concessione crediti di breve periodo a tasso non agevolato all'Unione Europea e al Resto del Mondo				
II	Concessione crediti di medio-lungo termine				
III	Concessione crediti di medio-lungo termine a tasso agevolato a Amministrazioni Pubbliche				
III	Concessione crediti di medio-lungo termine a tasso agevolato a Famiglie				
III	Concessione crediti di medio-lungo termine a tasso agevolato a Imprese				
III	Concessione crediti di medio-lungo termine a tasso agevolato a Istituzioni Sociali Private				
III	Concessione crediti di medio-lungo termine a tasso agevolato all'Unione Europea e al Resto del Mondo				
III	Concessione crediti di medio-lungo termine a tasso non agevolato a Amministrazioni Pubbliche				
III	Concessione crediti di medio-lungo termine a tasso non agevolato a Famiglie				
III	Concessione crediti di medio-lungo termine a tasso non agevolato a Imprese				
III	Concessione crediti di medio-lungo termine a tasso non agevolato a Istituzioni Sociali Private				
III	Concessione crediti di medio-lungo termine a tasso non agevolato all'Unione Europea e al Resto del Mondo				
III	Concessione crediti a seguito di escussione di garanzie in favore di Amministrazioni Pubbliche				
III	Concessione crediti a seguito di escussione di garanzie in favore di Famiglie				

Livello	Descrizione codice economico	Classificazione per missioni - programmi - COGOG			TOTALE SPESE
		Missione	Programma	Raggruppamento COFOG 2° livello	
III	Concessione crediti a seguito di escussione di garanzie in favore di imprese				
III	Concessione crediti a seguito di escussione di garanzie in favore di Istituzioni Sociali Private				
III	Concessione crediti a seguito di escussione di garanzie in favore dell'Unione Europea e del Resto del Mondo				
II	Altre spese per incremento di attività finanziarie				
III	Incremento di altre attività finanziarie verso Amministrazioni Pubbliche				
III	Incremento di altre attività finanziarie verso Famiglie				
III	Incremento di altre attività finanziarie verso imprese				
III	Incremento di altre attività finanziarie verso Istituzioni Sociali Private				
III	Incremento di altre attività finanziarie verso Unione Europea e Resto del Mondo				
III	Versamenti ai conti di tesoreria statale (diversi dalla Tesoreria Unica)				
III	Versamenti ai depositi bancari				
II	Rimborso prestiti				(597,063)
II	Rimborso di titoli obbligazionari				
III	Rimborso di titoli obbligazionari a breve termine				
III	Rimborso di titoli obbligazionari a medio-lungo termine				
II	Rimborso prestiti a breve termine				
III	Rimborso finanziamenti a breve termine				
III	Chiusura anticipazioni				
II	Rimborso mutui e altri finanziamenti a medio-lungo termine				(547,063)
III	Rimborso mutui e altri finanziamenti a medio-lungo termine				(547,063)
III	Rimborso prestiti da attuazione Contributi Pluriennali				
III	Rimborso prestiti sorti a seguito di escussione di garanzie in favore dell'amministrazione				
II	Rimborso di altre forme di indebitamento				
III	Rimborso Prestiti - Leasing finanziario				
III	Rimborso Prestiti - Operazioni di cartolarizzazione				
III	Rimborso Prestiti - Derivati				
		030 - Giovani e sport	001 - Attività ricreative e sport	8.1 - Attività ricreative, culturali e di culto - Attività ricreative	
		030 - Giovani e sport	001 - Attività ricreative e sport	8.1 - Attività ricreative, culturali e di culto - Attività ricreative	

Livello		Descrizione codice economico	Missione	Programma	Raggruppamento COFOG 2° livello	TOTALE SPESE
I		Chiusura Anticipazioni ricevute da Istituto tesoriere/cassiere				
I		Uscite per conto di terzi e partite di giro	030 - Giovani e sport	001 - Attività ricreative e sport	8.1 - Attività ricreative, culturali e di culto - Attività ricreative	(2.049.994)
II		Uscite per partite di giro	030 - Giovani e sport	001 - Attività ricreative e sport	8.1 - Attività ricreative, culturali e di culto - Attività ricreative	(2.049.994)
III		Versamenti di altre ritenute				
III		Versamenti di ritenute su Redditi da lavoro dipendente	030 - Giovani e sport	001 - Attività ricreative e sport	8.1 - Attività ricreative, culturali e di culto - Attività ricreative	(1.739.452)
III		Versamenti di ritenute su Redditi da lavoro autonomo	030 - Giovani e sport	001 - Attività ricreative e sport	8.1 - Attività ricreative, culturali e di culto - Attività ricreative	(310.542)
III		Altre uscite per partite di giro				
II		Uscite per conto terzi				
III		Acquisto di beni e servizi per conto terzi				
III		Trasferimenti per conto terzi a Amministrazioni Pubbliche				
III		Trasferimenti per conto terzi a Altri settori				
III		Depositi di/prezzo terzi				
III		Versamenti di imposte e tributi riscosse per conto terzi				
III		Altre uscite per conto terzi				
I		TOTALE GENERALE USCITE				(90.240.496)
I		SALDO ENTRATE - USCITE				(10.448.057)

