



# IL POSIZIONAMENTO DELLO SPORT ITALIANO A LIVELLO OLIMPICO

PREPARAZIONE OLIMPICA





# INDICE

IL POSIZIONAMENTO AI GIOCHI OLIMPICI	3
EVOLUZIONE DELLA COMPETITIVITÀ NEL PERIODO 2013-2022	14
GIOCHI OLIMPICI	14
CAMPIONATI MONDIALI	20
LIVELLO GIOVANILE	23
TUTTI GLI EVENTI MULTISPORT	29
IL 2022 : L'ANNO DEI RECORD	34
DESTINAZIONE PARIGI 2024	41
CRITICITA' E SFIDE	48
SINTESI DELLE EVIDENZE E CONCLUSIONI	61

# IL POSIZIONAMENTO AI GIOCHI OLIMPICI



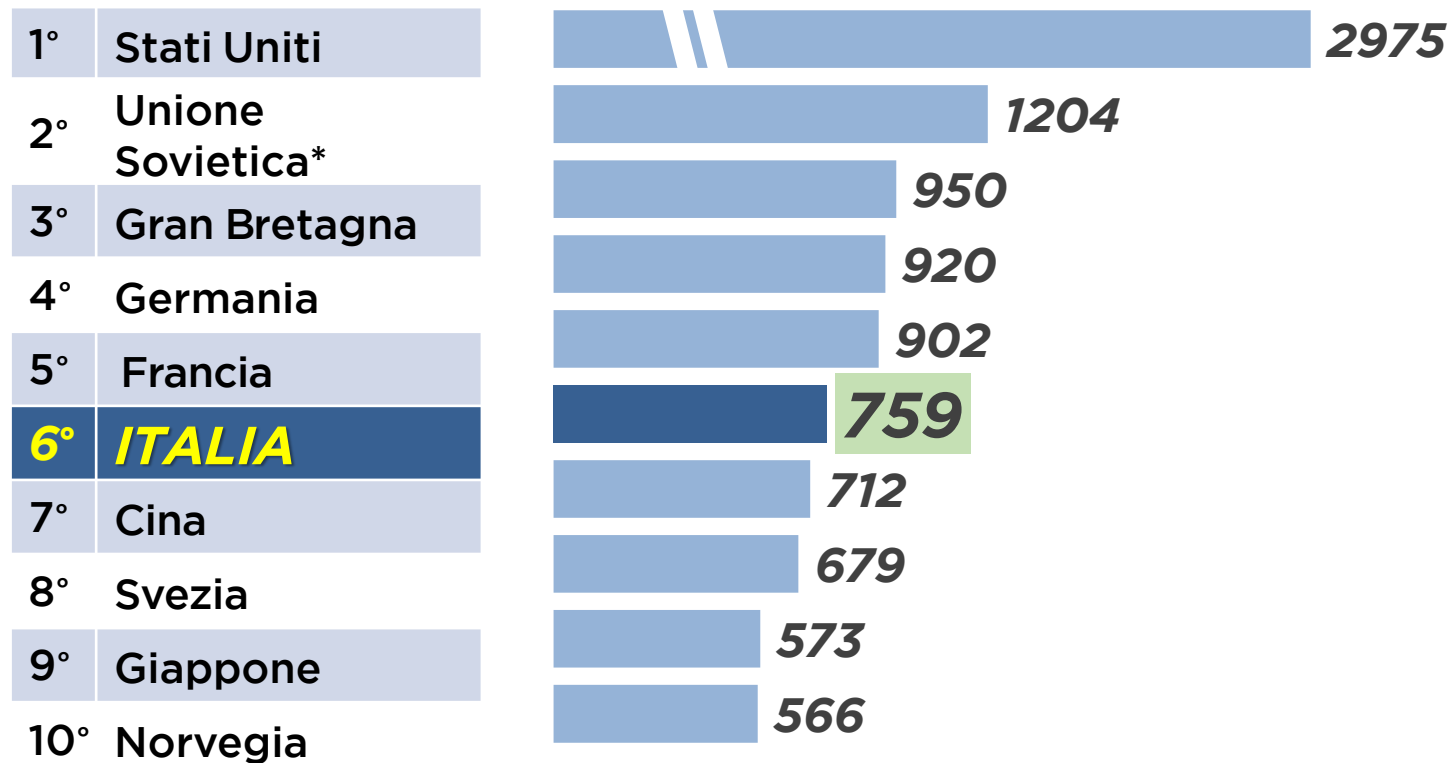
# IL POSIZIONAMENTO STORICO

NUMERO DI MEDAGLIE COMPLESSIVAMENTE CONQUISTATE AI GIOCHI OLIMPICI ESTIVI ED INVERNALI DELL'ERA MODERNA



Giochi Olimpici

**L'Italia al 6° posto assoluto (5° tra i NOC attualmente esistenti) con 759 medaglie complessive conquistate ai Giochi Olimpici estivi ed invernali**



Fonte: elaborazione CONI su dati CIO e GRACENOTE SPORT

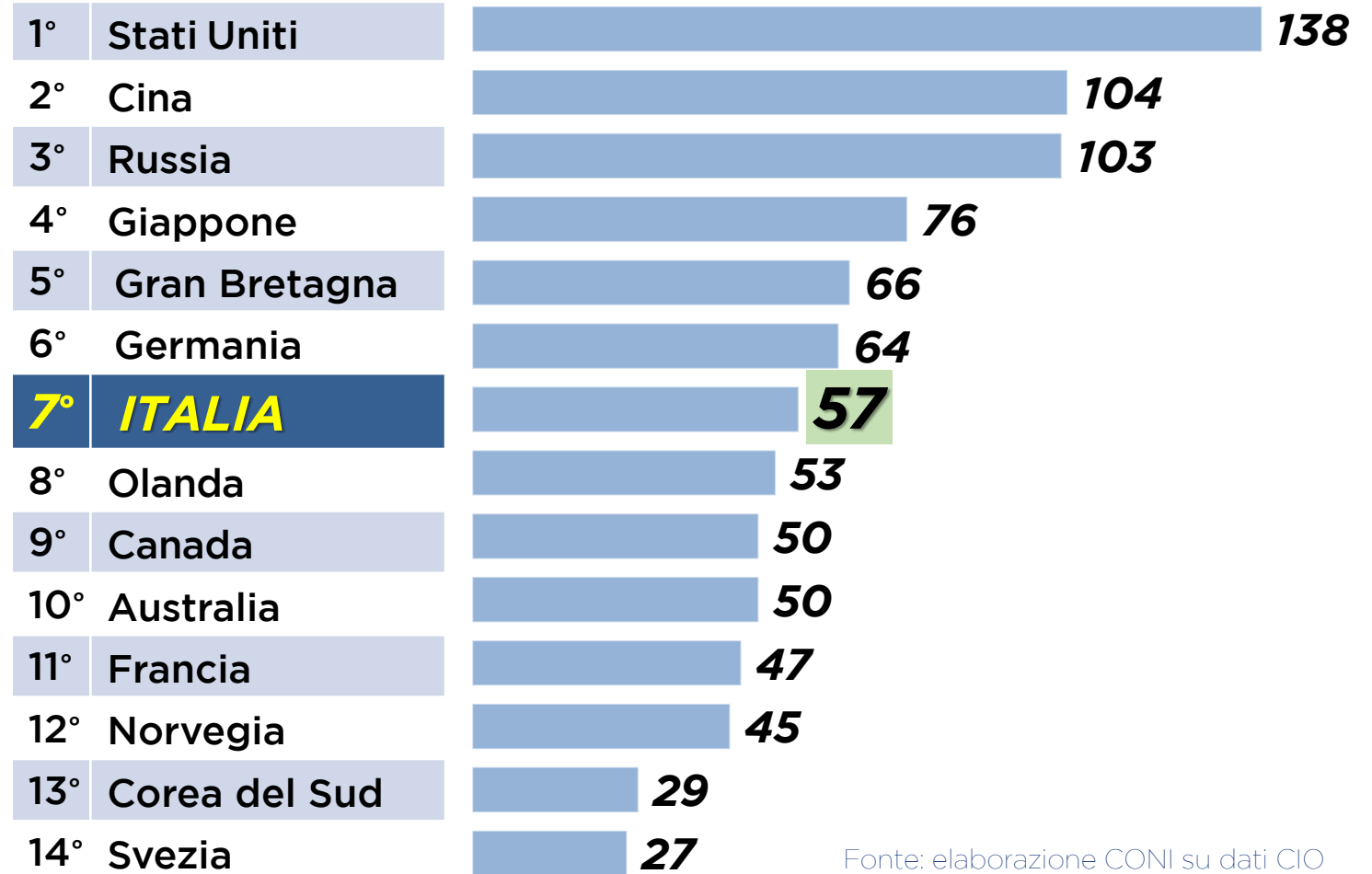
\*NOC sciolto nel 1992 in seguito alla dissoluzione dell'URSS

# IL POSIZIONAMENTO ATTUALE

NUMERO DI MEDAGLIE COMPLESSIVAMENTE CONQUISTATE ALLE ULTIME EDIZIONI DEI GIOCHI OLIMPICI ESTIVI ED INVERNALI ( TOKYO 2020 E PECHINO 2022)



**L'Italia al 7° posto assoluto con 57 medaglie complessive conquistate ai Giochi Olimpici di Tokyo e Pechino.**



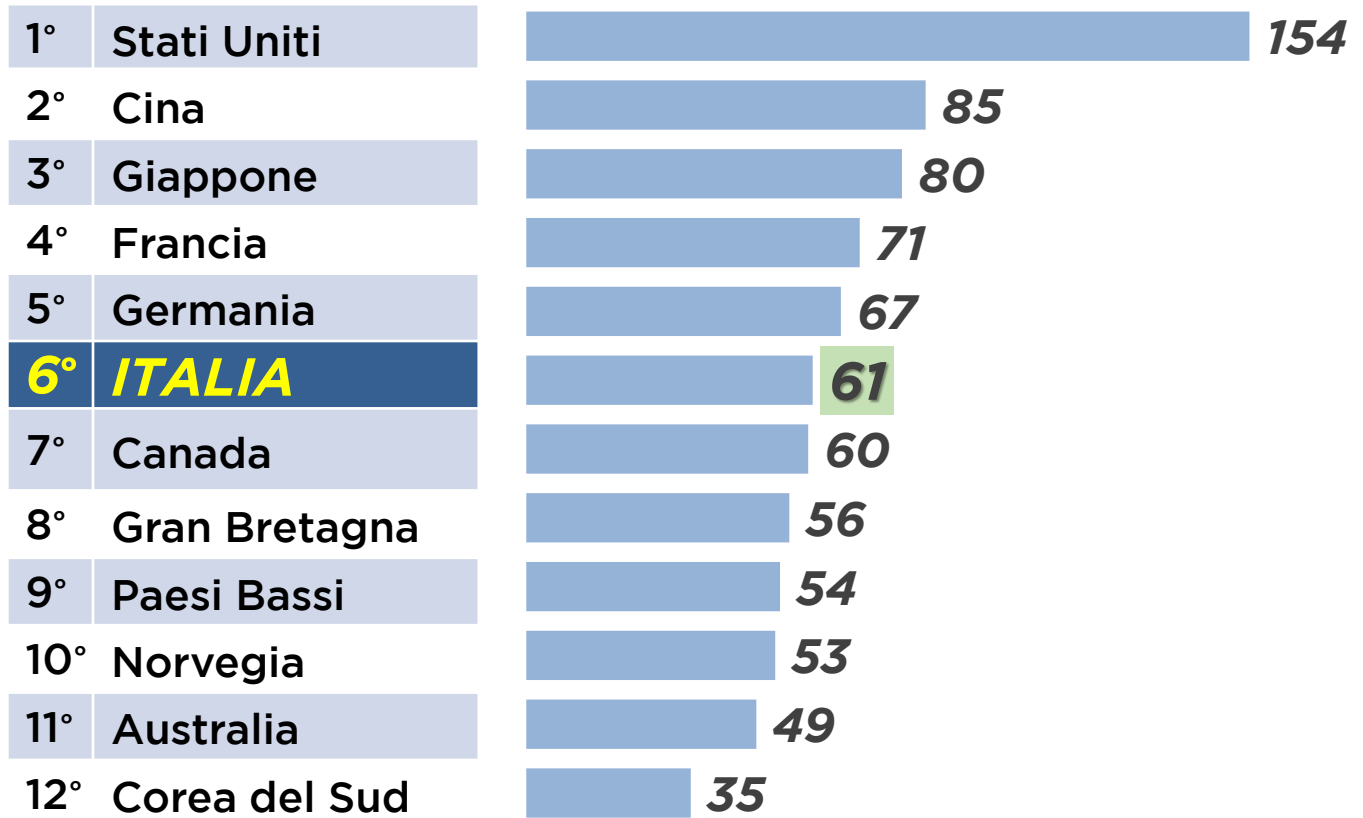
Fonte: elaborazione CONI su dati CIO

# IL POSIZIONAMENTO PROSPETTICO

STIMA DEL NUMERO POSSIBILE DI MEDAGLIE AI PROSSIMI GIOCHI OLIMPICI ESTIVI ED INVERNALI ( PARIGI 2024 – MILANO CORTINA 2026) \*



**La proiezione vedrebbe l'Italia al 6° posto assoluto con 61 medaglie complessive**



Fonte: elaborazione CONI su dati GRACENOTE SPORT

\* la stima si basa sul numero di medaglie ottenute da una nazione in tutte le gare inserite nel programma olimpico, prendendo in considerazione l'ultima edizione dei mondiali o l'ultima edizione dei giochi olimpici nel caso non siano stati ancora disputate edizioni dei mondiali più recenti (per golf e tennis viene preso in considerazione l'ultimo ranking)

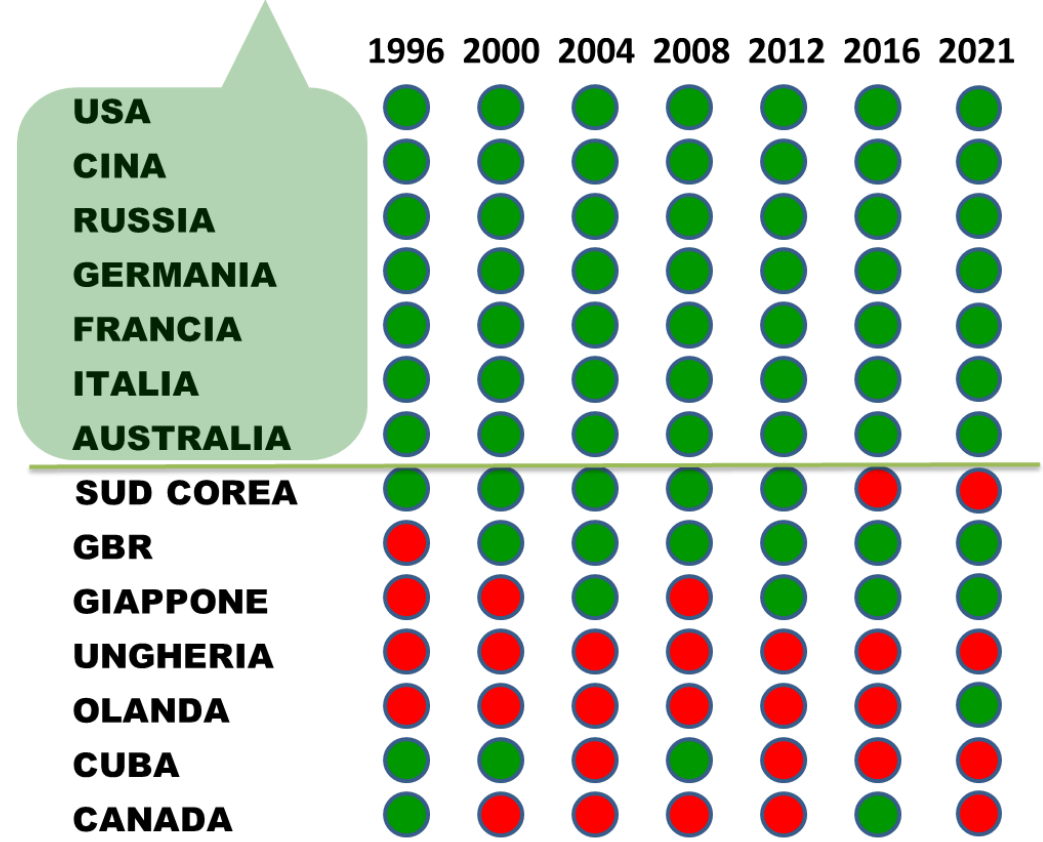

# L'ITALIA AI GIOCHI OLIMPICI ESTIVI: TRA LE PRIME 10 NAZIONI NEGLI ULTIMI 25 ANNI

## PER NUMERO DI MEDAGLIE D'ORO



Giochi Olimpici

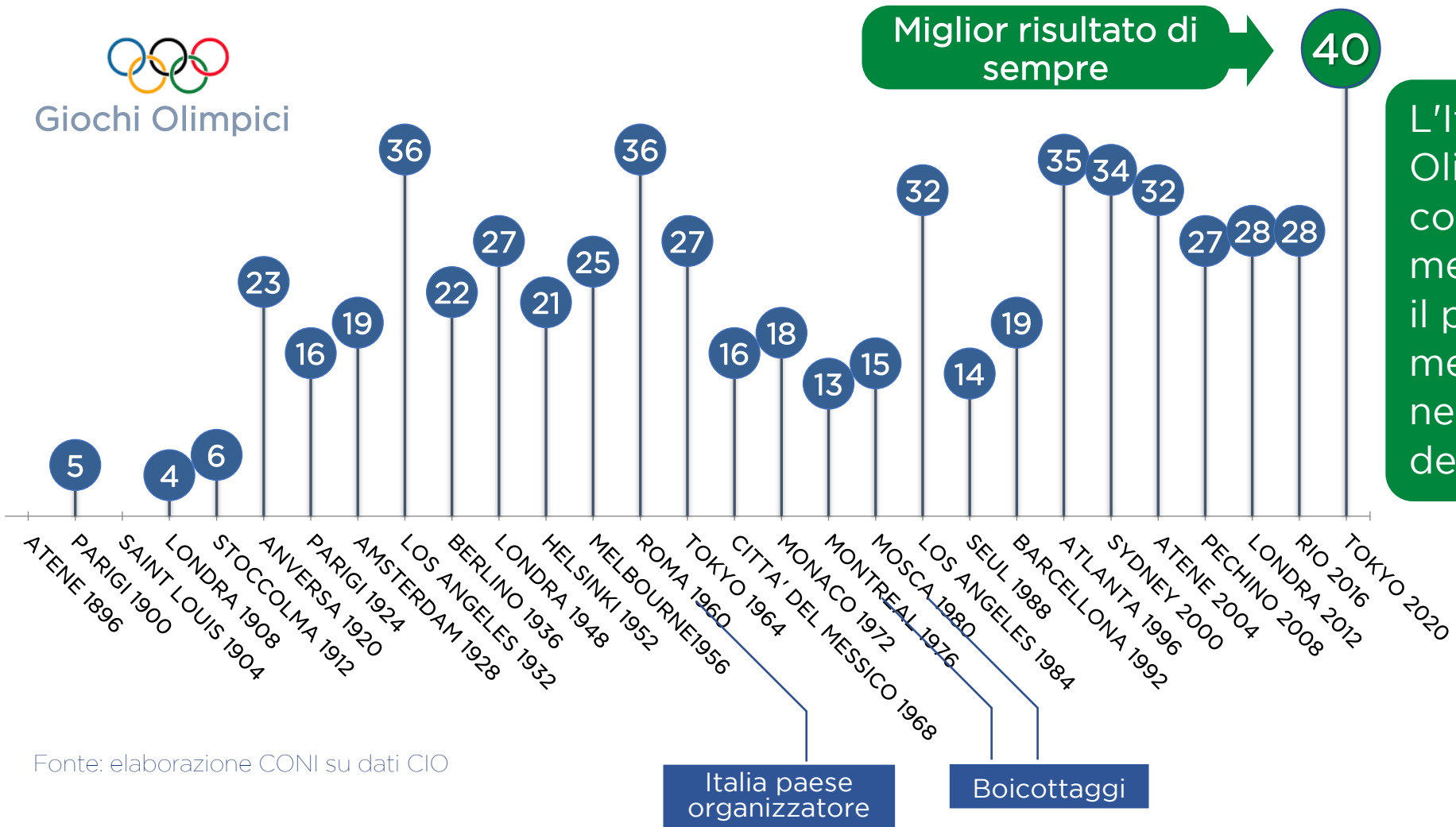
## PER NUMERO TOTALE DI MEDAGLIE



Fonte: elaborazione CONI su dati CIO

# L'ITALIA AI GIOCHI OLIMPICI ESTIVI: ANDAMENTO DEL NUMERO DI MEDAGLIE CONQUISTATE

Il posizionamento AI GIOCHI OLIMPICI



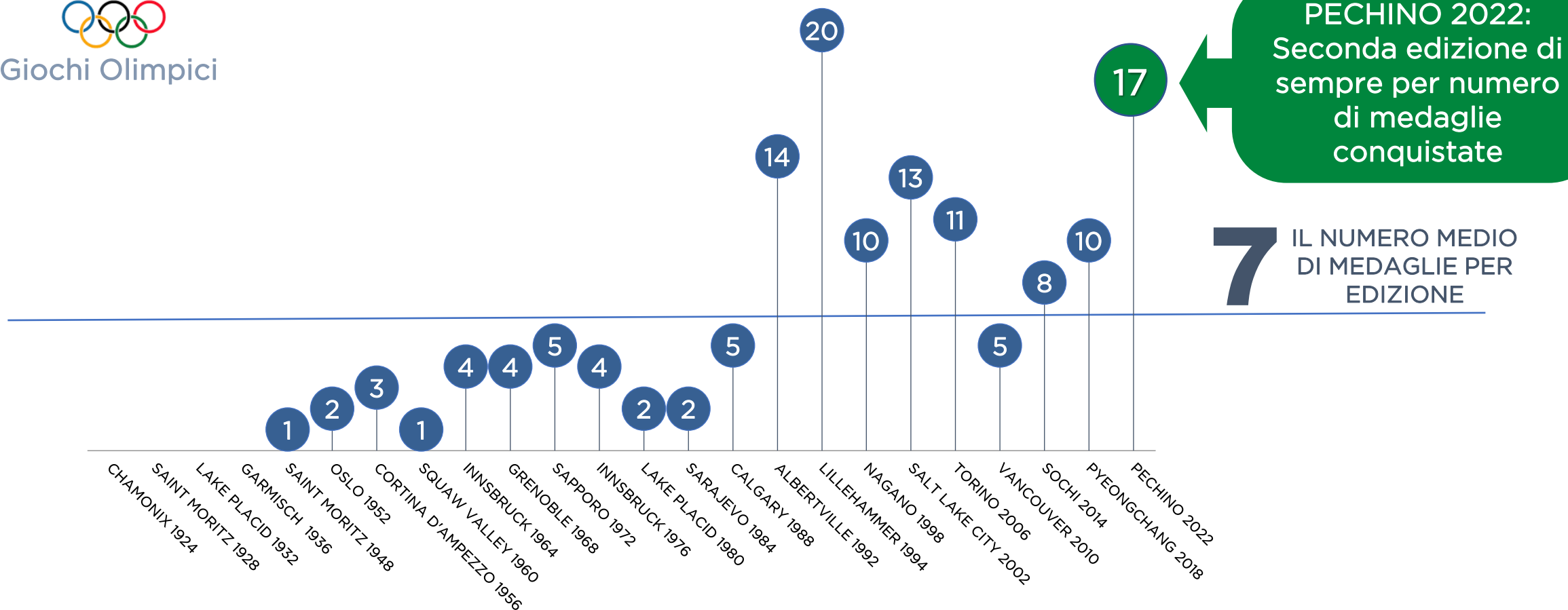
Fonte: elaborazione CONI su dati CIO

Italia paese organizzatore  
Boicottaggi

L'Italia ha concluso le Olimpiadi di Tokyo 2020 con un totale di **40** medaglie in **19** discipline: il più alto numero di medaglie mai ottenuto nel corso di un'edizione dei giochi



# L'ITALIA AI GIOCHI OLIMPICI INVERNALI : ANDAMENTO DEL NUMERO DI MEDAGLIE CONQUISTATE

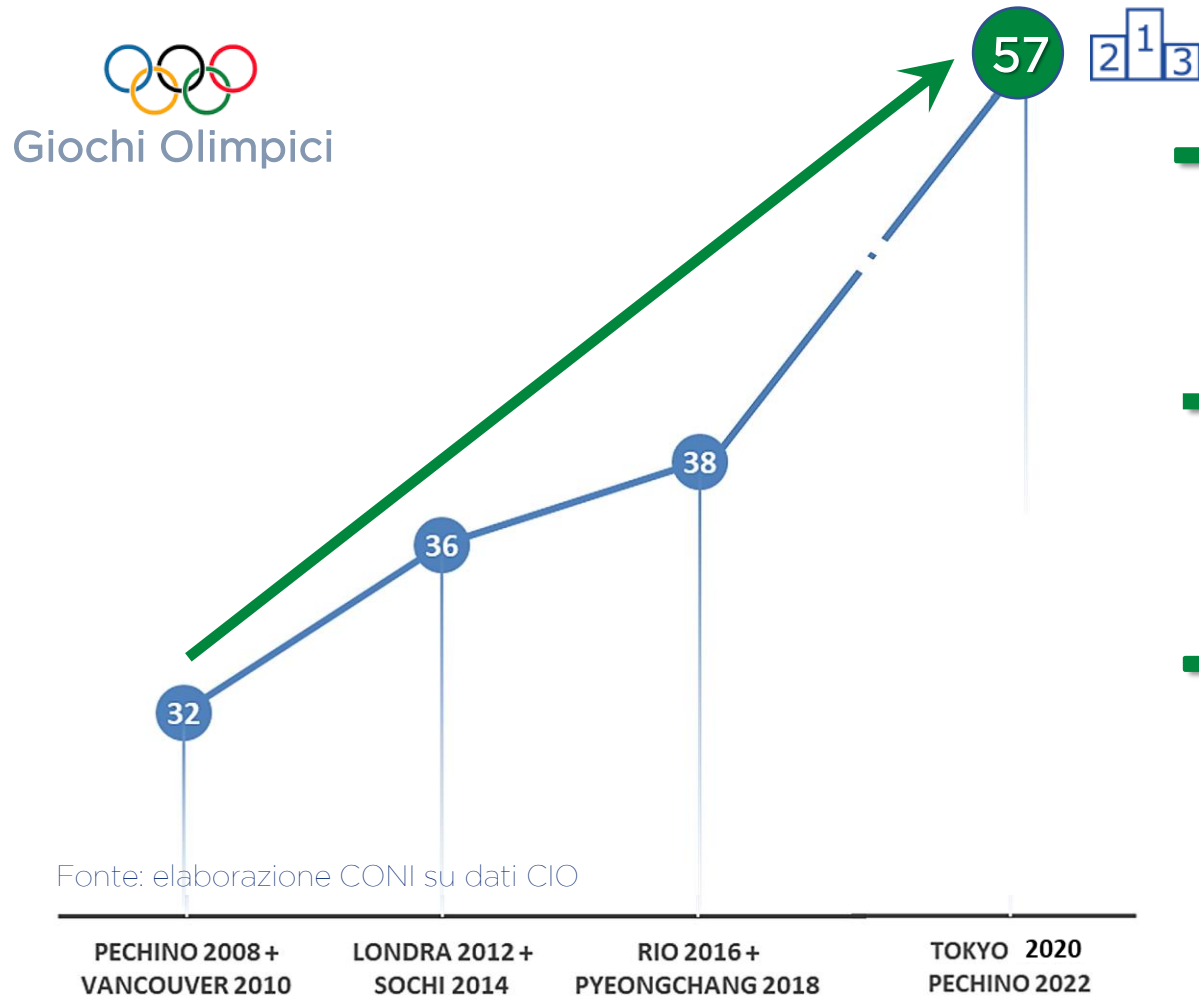


**PECHINO 2022:**  
Seconda edizione di  
sempre per numero  
di medaglie  
conquistate

**7** IL NUMERO MEDIO  
DI MEDAGLIE PER  
EDIZIONE

Fonte: elaborazione CONI su dati CIO

# IL TREND RECENTE: ANDAMENTO DEL NUMERO DI MEDAGLIE COMPLESSIVAMENTE CONQUISTATE AI GIOCHI OLIMPICI ESTIVI ED INVERNALI NEGLI ULTIMI QUATTRO QUADRIENNI OLIMPICI



+50%

L'INCREMENTO DEL NUMERO DI MEDAGLIE RISPETTO A RIO 2016-PYEONGCHANG 2018

+58%

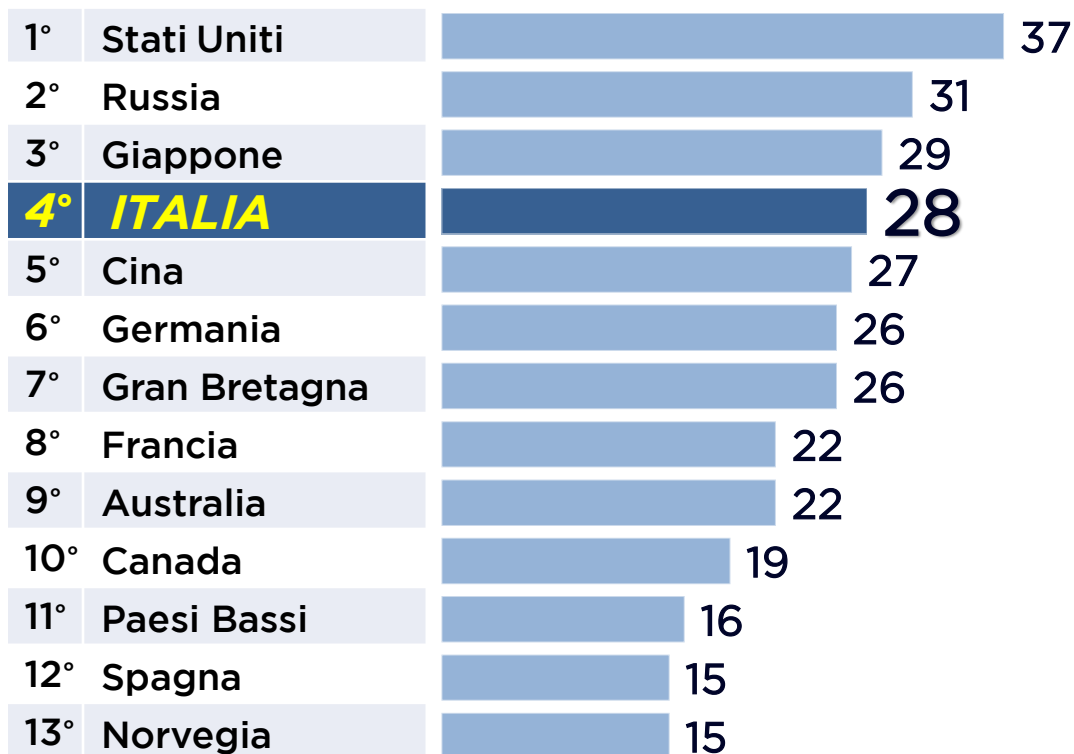
L'INCREMENTO DEL NUMERO DI MEDAGLIE RISPETTO A LONDRA 2012-SOCHI 2014

+78%

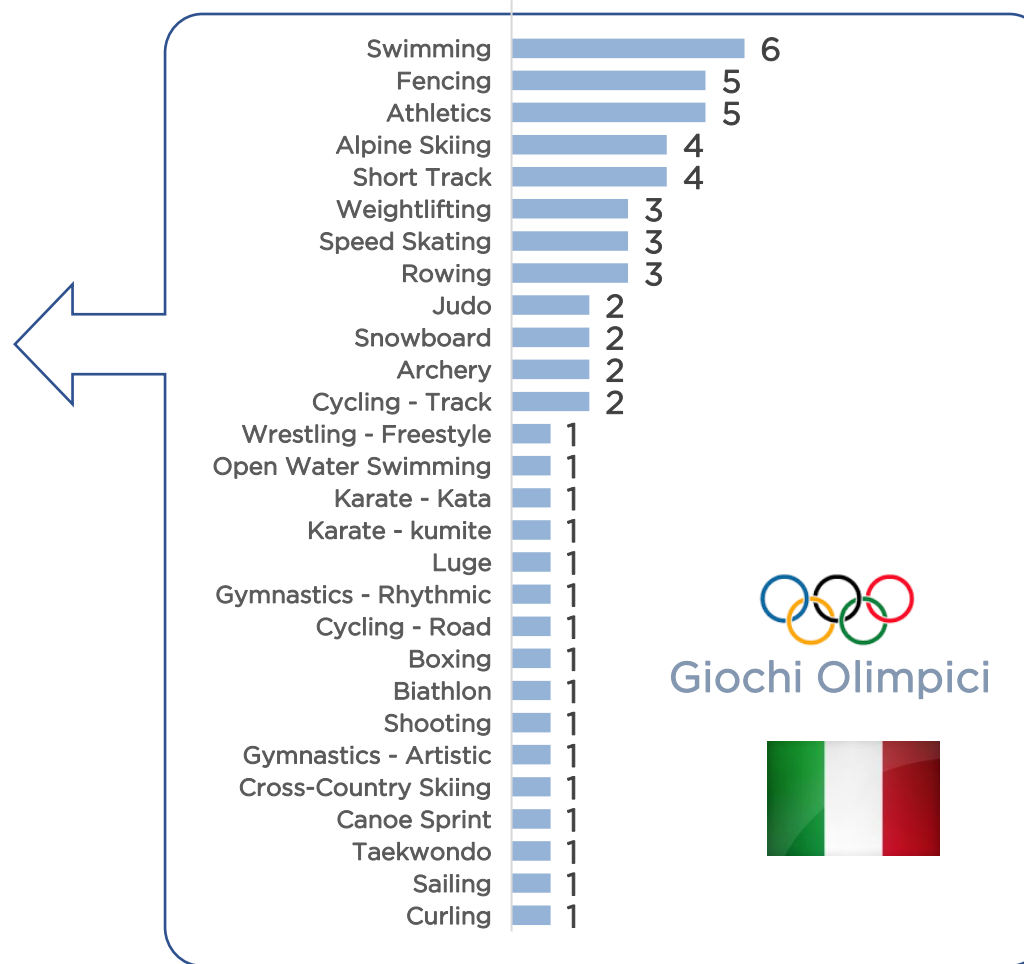
L'INCREMENTO DEL NUMERO DI MEDAGLIE RISPETTO A PECHINO 2008-VANCOUVER 2010

# NUMERO DI SPORT ANDATI A MEDAGLIA PER NAZIONE NEGLI ULTIMI GIOCHI ESTIVI ED INVERNALI ( TOKYO 2020 + PECHINO 2022 )

L'Italia al **4°** posto in questa speciale classifica. Conquistate medaglie in **28** differenti sport



Fonte: elaborazione CONI su dati CIO



# NUMERO DI SPORT NEI QUALI GLI ATLETI ITALIANI HANNO OTTENUTO UN PIAZZAMENTO NEGLI ULTIMI GIOCHI OLIMPICI INVERNALI (PECHINO 2022)

Ai Giochi Olimpici di Pechino, gli atleti italiani hanno ottenuto almeno un podio in otto discipline diverse, fatto senza precedenti nella storia. In questa edizione, solamente Russia (10), Norvegia (9), Germania (9) e Canada (9) sono riuscite ad archiviare medaglie in più sport, mentre solo Stati Uniti e Canada hanno conquistato più piazzamenti nei primi 5.

Nazione	Posizione medagliere ordinato per n° di medaglie	Posizione nel ranking ordinato per n° piazzamenti nei Top5	Posizione nel ranking ordinato per n° piazzamenti nei Top10	Posizione nel ranking ordinato per n° sport diversi a podio*	Posizione nel ranking ordinato per n° sport diversi nei Top5**	Posizione nel ranking ordinato per n° sport diversi nei top8***
ITALIA	9°	7°	7°	5°	3°	5°



Fonte: elaborazione CONI su dati CIO

L'Italia al 3° posto per numero di sport i cui atleti hanno ottenuto almeno un piazzamento nei primi 5

\*n° di sport i cui atleti hanno ottenuto almeno un podio

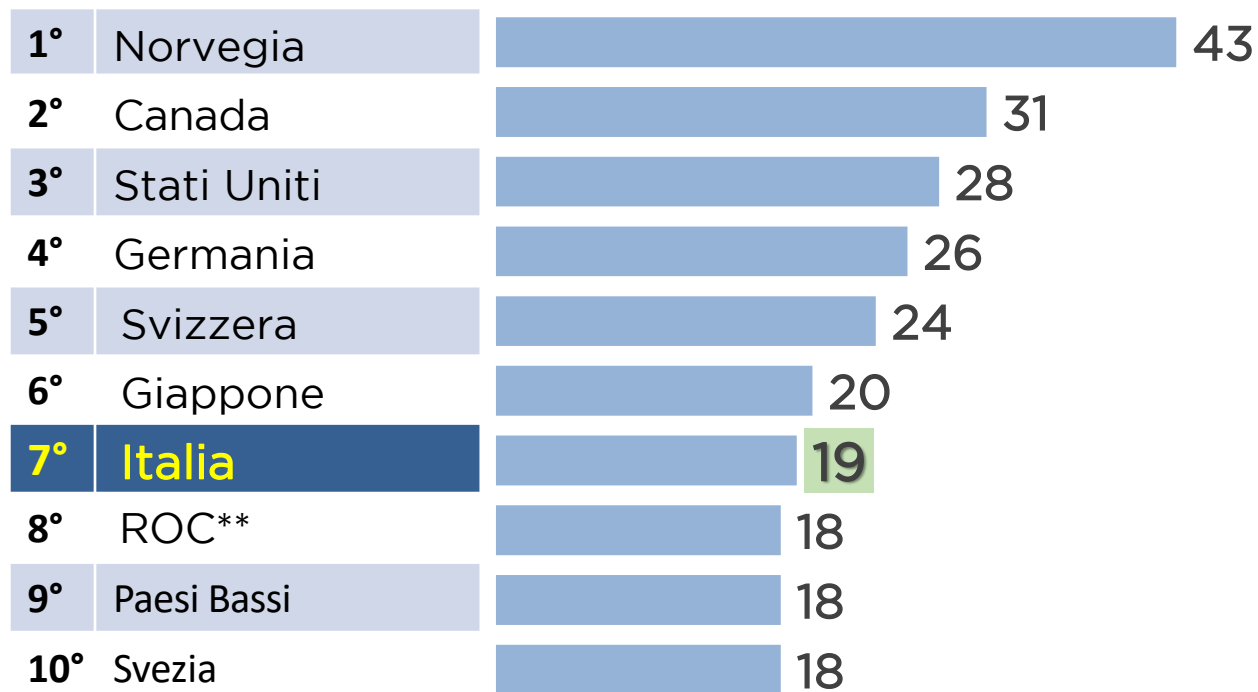
\*\*n° di sport i cui atleti hanno ottenuto almeno un piazzamento nei primi 5

\*\*\*n° di sport i cui atleti hanno ottenuto almeno un piazzamento nei primi 8

# IL POSIZIONAMENTO PROSPETTICO: STIMA DEL NUMERO POSSIBILE DI MEDAGLIE AI PROSSIMI GIOCHI OLIMPICI INVERNALI MILANO-CORTINA 2026\*



La proiezione vedrebbe l'Italia al 7° posto assoluto per numero di medaglie



Fonte: elaborazione CONI su dati GRACENOTE SPORT

\*la stima si basa sul numero di medaglie ottenute da una nazione in tutte le gare inserite nel programma olimpico, prendendo in considerazione l'ultima edizione dei mondiali o l'ultima edizione dei giochi olimpici nel caso non siano stati ancora disputate edizioni dei mondiali più recenti.

\*\*Acronimo che indica il Comitato Olimpico Russo.

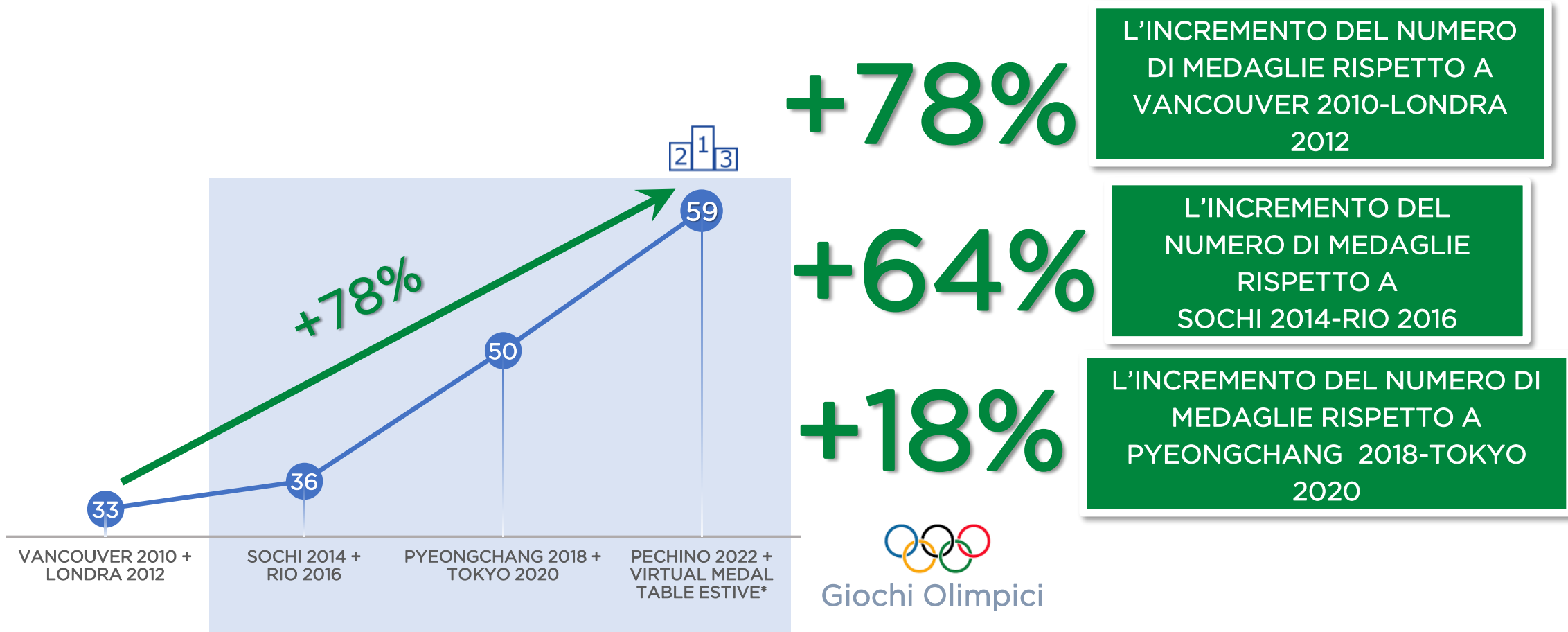
# EVOLUZIONE DELLA COMPETITIVITA' DAL 2013 AL 2022

---

GIOCHI OLIMPICI

A decorative graphic at the bottom of the slide consists of five overlapping, semi-transparent rings in various shades of blue, arranged horizontally and slightly overlapping each other.

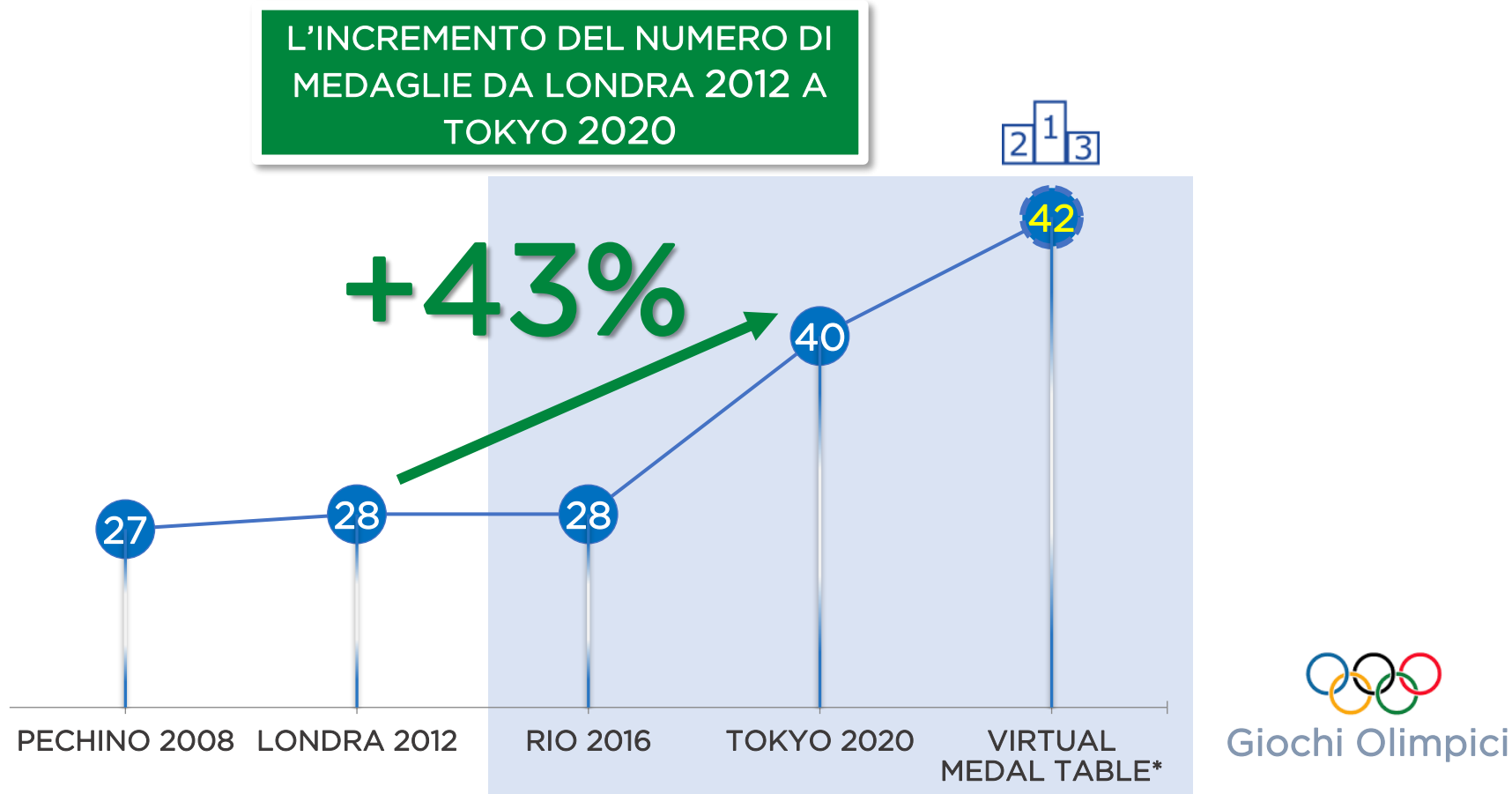
# ANDAMENTO DEL NUMERO DI MEDAGLIE CONQUISTATE AI GIOCHI OLIMPICI ESTIVI ED INVERNALI AGGREGATE PER CICLO OLIMPICO\*



Fonte: elaborazione CONI su dati CIO e GRACENOTE SPORT

\*Tiene conto degli ultimi medagliati ai Campionati del Mondo nelle gare inserite nel programma di PARIGI 2024

# ANDAMENTO DEL NUMERO DI MEDAGLIE CONQUISTATE NELLE ULTIME QUATTRO EDIZIONI DEI GIOCHI OLIMPICI ESTIVI



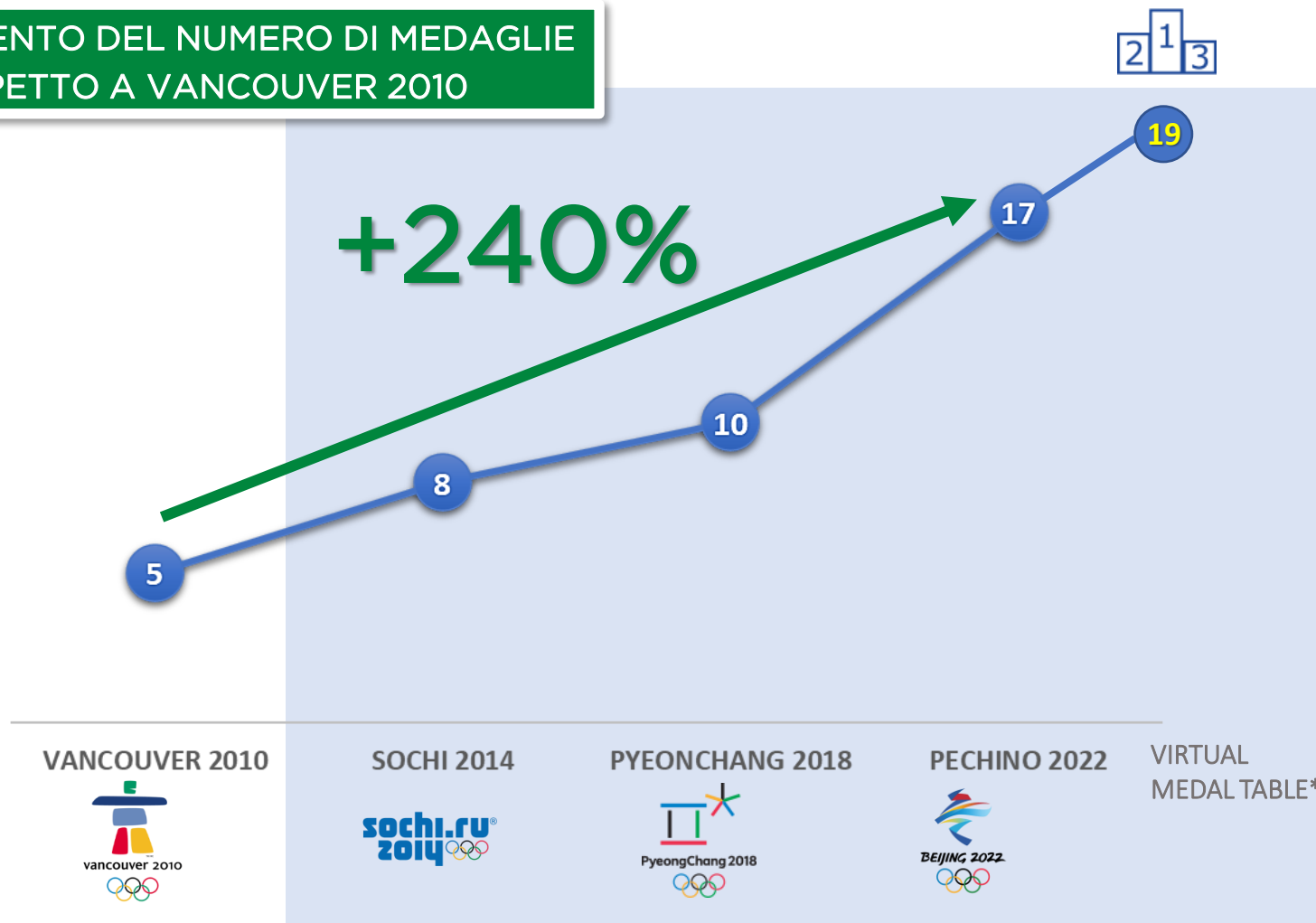
Fonte: elaborazione CONI su dati CIO e GRACENOTE SPORT

\*Tiene conto degli ultimi medagliati ai Campionati del Mondo nelle gare inserite nel programma di PARIGI 2024



# ANDAMENTO DEL NUMERO DI MEDAGLIE CONQUISTATE NELLE ULTIME QUATTRO EDIZIONI DEI GIOCHI OLIMPICI INVERNALI

L'INCREMENTO DEL NUMERO DI MEDAGLIE RISPETTO A VANCOUVER 2010

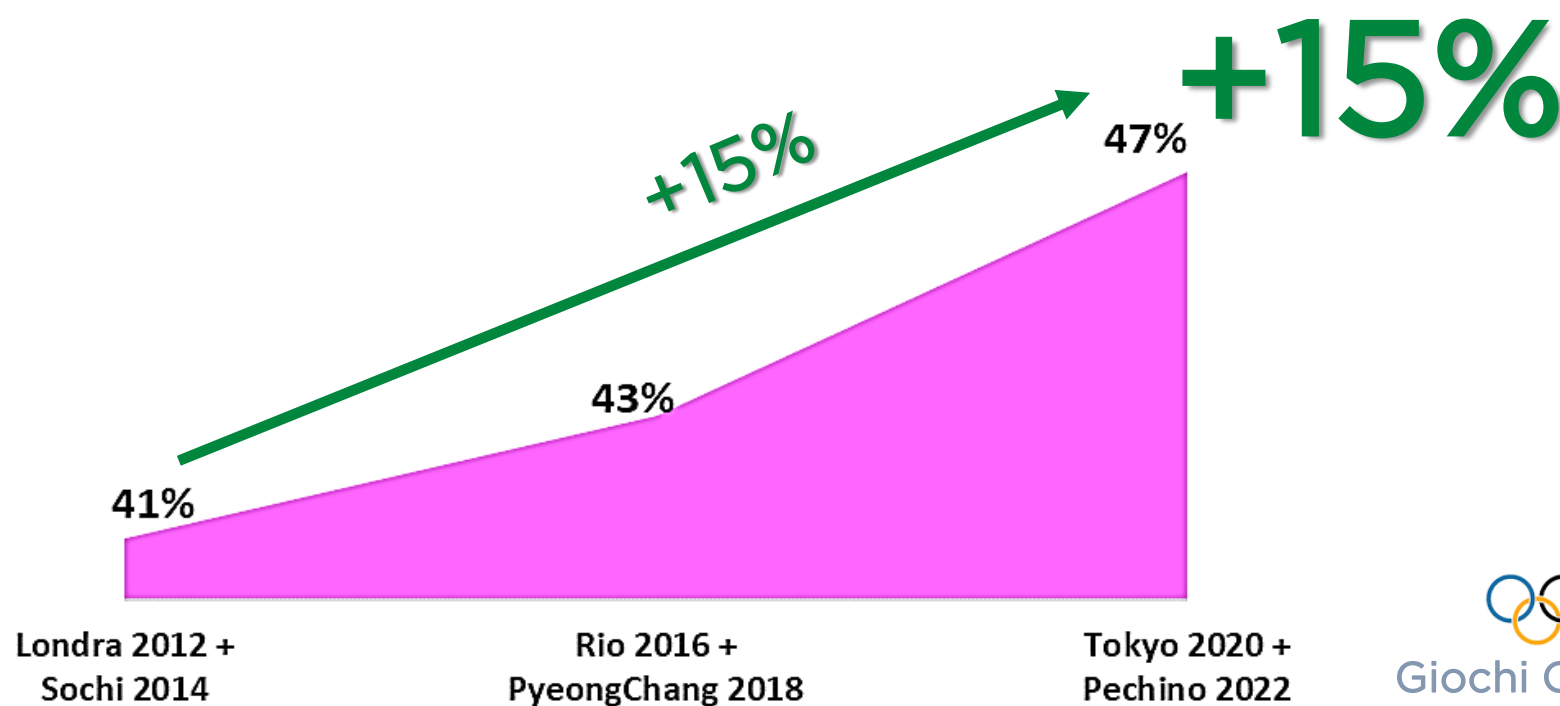


Fonte: elaborazione CONI su dati CIO

\*Tiene conto degli ultimi medagliati ai Campionati del Mondo nelle gare inserite nel programma di MILANO CORTINA 2026

# ANDAMENTO DELLA PARTECIPAZIONE FEMMINILE NELLA SQUADRA ITALIANA AI GIOCHI OLIMPICI ESTIVI ED INVERNALI (DATI AGGREGATI PER QUADRIENNI): **RIDUZIONE SIGNIFICATIVA DEL GENDER GAP**

LINEA DI UGUAGLIANZA PARTECIPAZIONE UOMINI E DONNE 50%



L'INCREMENTO DELLA PARTECIPAZIONE FEMMINILE DA LONDRA 2012-SOCHI 2014



Fonte: elaborazione CONI su dati CIO

# EVOLUZIONE DELLA COMPETITIVITÀ DELL'ITALIA NEGLI EVENTI MISTI INSERITI NEL PROGRAMMA OLIMPICO. ANDAMENTO DEL GRACENOTE OLYMPIC INDEX\* RIFERITO A QUESTA TIPOLOGIA DI EVENTI

Ai Giochi Olimpici le gare in cui uomini e donne gareggiano insieme o contro sono e saranno sempre più una realtà. Uno dei principali strumenti individuati dal Comitato Olimpico per aumentare la partecipazione femminile è, infatti, quello di infittire di *mixed-gender team events* il programma di Giochi Invernali ed Estivi. **L'Italia si sta dimostrando particolarmente competitiva in questo tipo di gare.**

**+100%**

**L'INCREMENTO RISPETTO AL 2012**



### RANKING AL 5/12/2022

1°	Stati Uniti	8,44%
2°	Cina	7,68%
3°	Russia	6,89%
4°	<b>ITALIA</b>	<b>6,25%</b>
5°	Francia	5,33%
6°	Germania	5,15%
7°	Giappone	4,51%
8°	Canada	3,96%
9°	Gran Bretagna	3,67%
10°	Norvegia	3,37%

**L'Italia al 4° posto**

\*L'indice, pubblicato settimanalmente da Gracenote Sport, tiene in questo caso conto di tutti i piazzamenti (*pesati a seconda dell'importanza della competizione normalizzati al numero totale di competizioni alle quali è possibile partecipare*) ottenuti da atlete e atleti italiani negli eventi misti del programma olimpico ottenute a Giochi Olimpici, Campionati Mondiali e Continentali, Coppe del Mondo nei quattro anni precedenti alla data di pubblicazione

# EVOLUZIONE DELLA COMPETITIVITA' DAL 2013 AL 2022

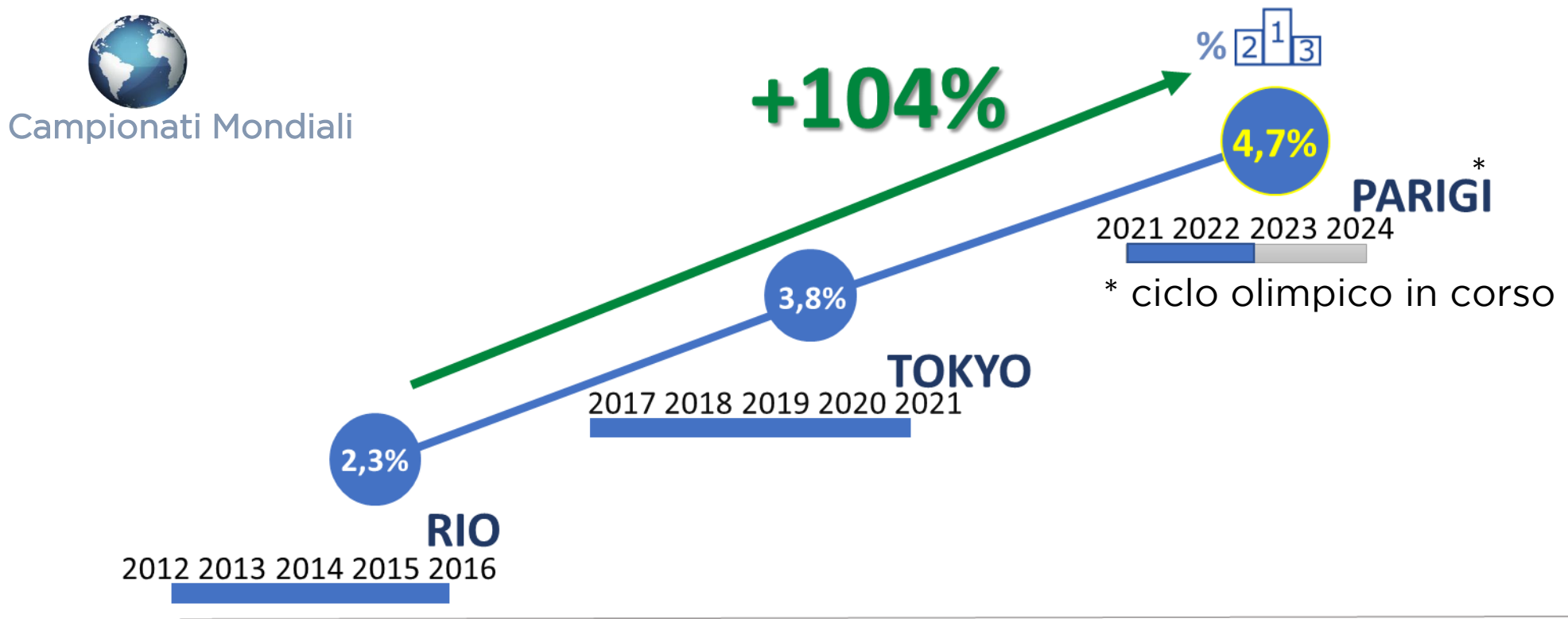
---

CAMPIONATI MONDIALI



EVOLUZIONE DELLA PERFORMANCE COMPLESSIVA AI CAMPIONATI MONDIALI NEGLI ULTIMI TRE CICLI OLIMPICI ESTIVI TENENDO CONTO SOLO DEGLI EVENTI INSERITI NEL PROGRAMMA DI GARA DEI RISPETTIVI GIOCHI.

Andamento del numero percentuale di medaglie sul totale di quelle assegnate



Fonte: elaborazione CONI su dati GRACENOTE SPORT

# EVOLUZIONE DEL MEDAGLIERE COMPLESSIVO DEI CAMPIONATI MONDIALI NEGLI ULTIMI TRE CICLI OLIMPICI ESTIVI TENENDO CONTO SOLO DEGLI EVENTI INSERITI NEL PROGRAMMA DI GARA DEI RISPETTIVI GIOCHI.



Campionati Mondiali

**RIO**  
2012 2013 2014 2015 2016

Stati Uniti	85	69	64	218
Cina	79	74	64	211
Russia	64	62	68	194
Francia	49	30	47	126
Germania	41	44	46	131
Gran Bretagna	41	39	45	125
Giappone	33	22	33	88
Nuova Zelanda	30	20	10	60
Australia	27	41	24	92
Paesi Bassi	29	47	41	82
Ungheria	20	12	14	46
<b>12° ITALIA</b>	<b>16</b>	<b>16</b>	<b>25</b>	<b>57</b>

**TOKYO**  
2017 2018 2019 2020 2021

Stati Uniti	115	86	73	274
Cina	79	68	58	205
Giappone	65	64	49	178
Russia	62	50	59	171
Paesi Bassi	43	42	32	117
Germania	43	20	46	109
Francia	42	30	51	123
Australia	34	44	38	116
Gran Bretagna	29	37	47	113
<b>10° ITALIA</b>	<b>29</b>	<b>27</b>	<b>49</b>	<b>105</b>
Nuova Zelanda	22	14	14	50
Canada	13	9	24	46

**PARIGI**  
2021 2022 2023 2024

Stati Uniti	56	45	45	146
Cina	41	18	28	87
Giappone	26	33	27	86
Gran Bretagna	23	21	27	75
Francia	22	20	20	62
<b>6° ITALIA</b>	<b>21</b>	<b>21</b>	<b>18</b>	<b>60</b>
Paesi Bassi	17	22	16	55
Germania	17	19	23	59
Corea del Sud	13	7	8	28
Australia	11	16	15	42
Brasile	9	10	9	28
Ungheria	7	9	5	21

Fonte: elaborazione CONI su dati GRACENOTE SPORT

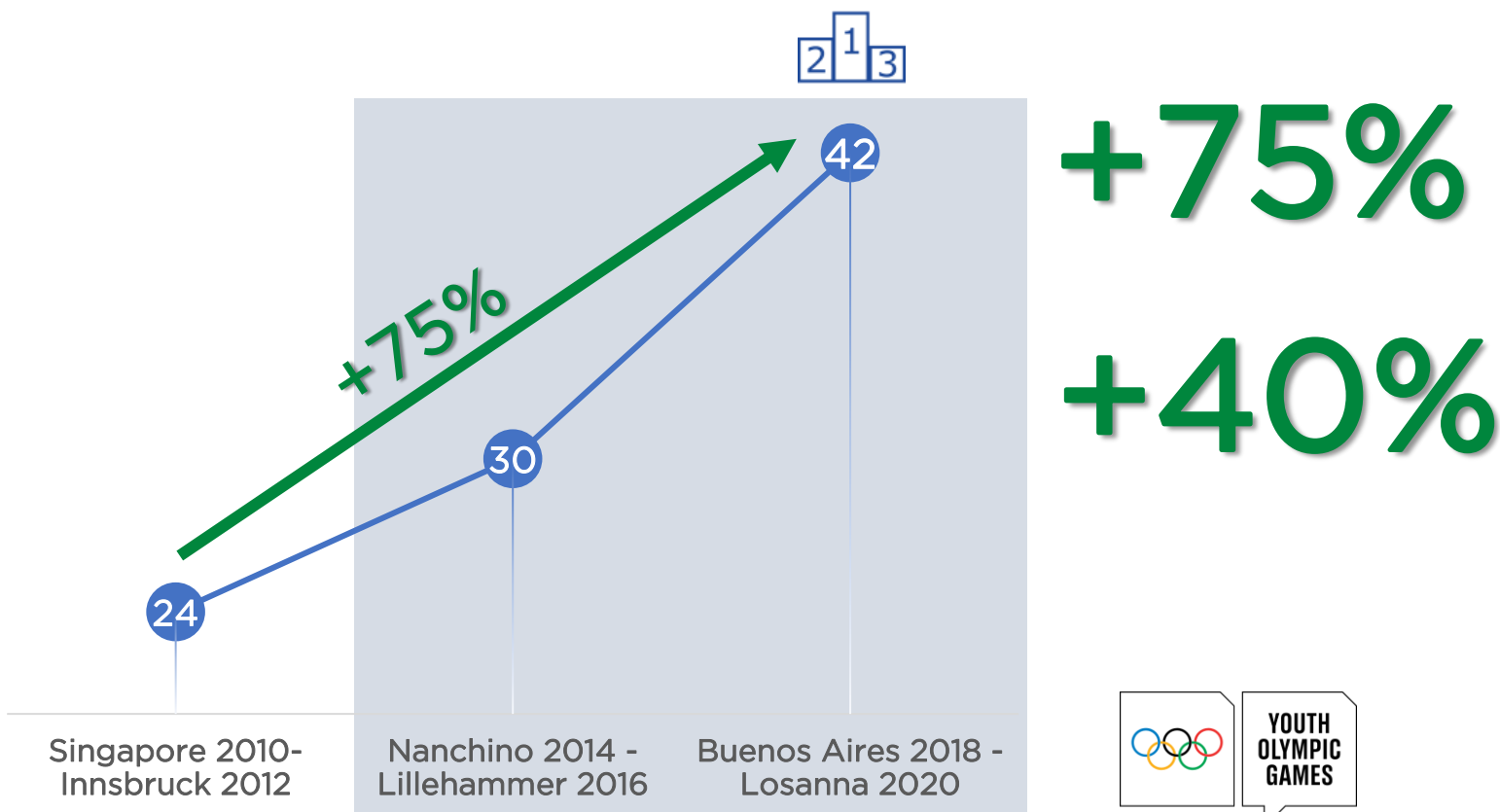
# EVOLUZIONE DELLA COMPETITIVITA' DAL 2013 AL 2022

---

A LIVELLO GIOVANILE



# ANDAMENTO DEL NUMERO DI MEDAGLIE CONQUISTATE COMPLESSIVAMENTE AI GIOCHI OLIMPICI GIOVANILI ESTIVI ED INVERNALI



L'INCREMENTO DEL NUMERO DI MEDAGLIE RISPETTO A SINGAPORE 2010-INNSBRUCK 2012

L'INCREMENTO DEL NUMERO DI MEDAGLIE RISPETTO A NANCHINO 2014 - LILLEHAMMER 2016



\* Dati edizioni estive ed invernali aggregati

Fonte: elaborazione CONI su dati CIO



## MEDAGLIERE E POSIZIONAMENTO DELL'ITALIA AGLI YOG ESTIVI



	<b>29</b>	<b>17</b>	<b>5</b>	<b>51</b>
China	<b>19</b>	<b>14</b>	<b>10</b>	<b>43</b>
Russia	<b>11</b>	<b>4</b>	<b>4</b>	<b>19</b>
Korea	9	9	15	33
Ukraine	9	3	2	14
Cuba	8	13	8	29
Australia	8	5	3	16
Japan	6	4	5	15
Hungary	6	2	7	15
France	<b>5</b>	<b>9</b>	<b>5</b>	<b>19</b>
<b>10° ITALY</b>				



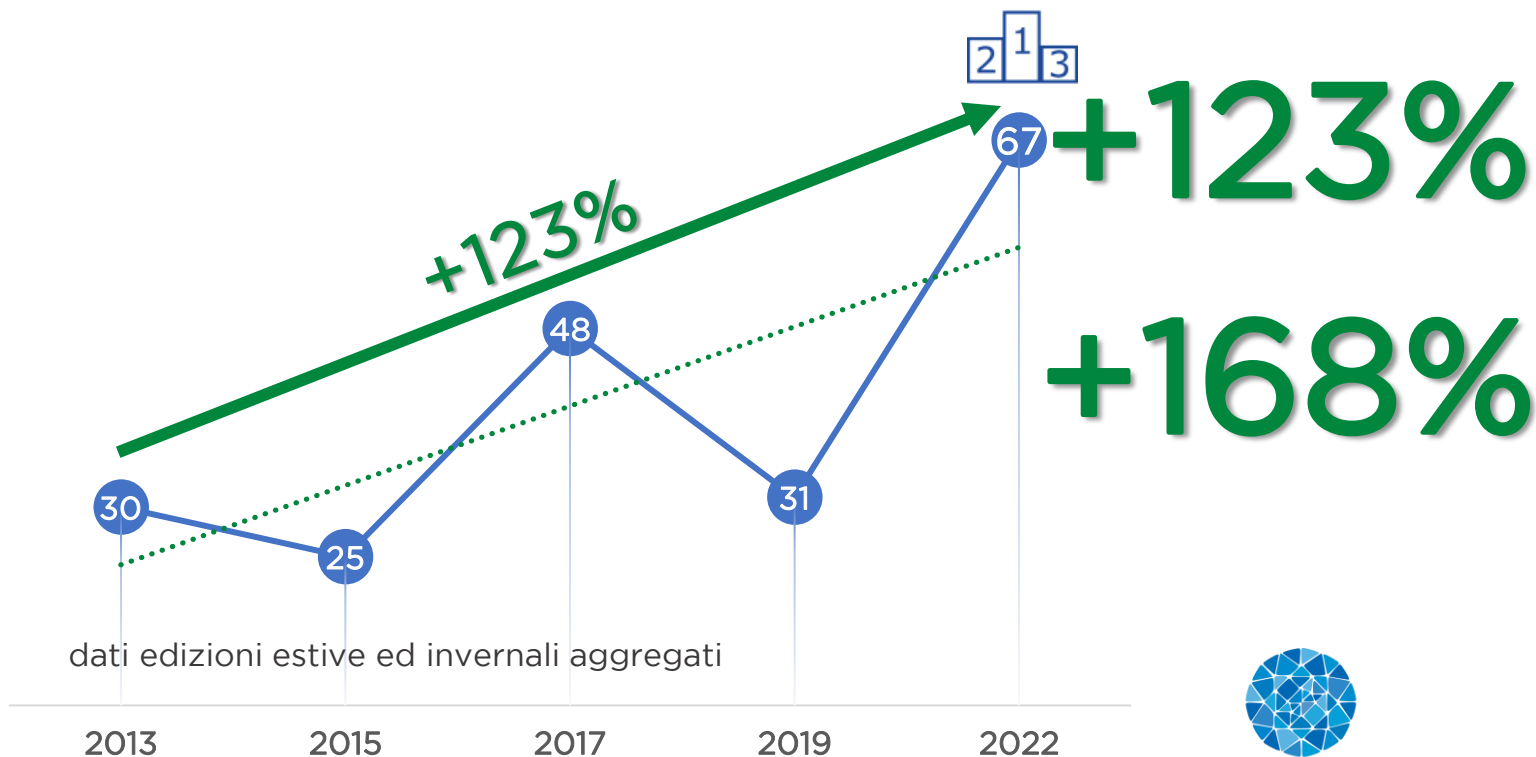
	<b>38</b>	<b>13</b>	<b>13</b>	<b>64</b>
China	<b>27</b>	<b>19</b>	<b>11</b>	<b>57</b>
Russia	<b>10</b>	<b>5</b>	<b>6</b>	<b>21</b>
United States	7	9	5	21
Japan	7	8	8	23
Ukraine	<b>7</b>	<b>8</b>	<b>6</b>	<b>21</b>
<b>6° ITALY</b>				
France	7	3	9	19
Hungary	6	6	11	23
Brazil	6	6	1	13
Azerbaijan	5	6	1	12



	<b>28</b>	<b>16</b>	<b>12</b>	<b>56</b>
Russia	<b>18</b>	<b>9</b>	<b>9</b>	<b>36</b>
China	<b>14</b>	<b>11</b>	<b>10</b>	<b>35</b>
Japan	12	7	4	23
Hungary	<b>11</b>	<b>9</b>	<b>11</b>	<b>31</b>
<b>5° ITALY</b>				
Argentina	8	6	7	21
Iran	7	3	4	14
United States	6	5	7	18
Ukraine	5	7	5	17
Thailand	5	5	2	12

Fonte: elaborazione CONI su dati CIO

# ANDAMENTO DEL NUMERO DI MEDAGLIE CONQUISTATE COMPLESSIVAMENTE AGLI EYOF ESTIVI ED INVERNALI



L'INCREMENTO DEL NUMERO DI MEDAGLIE RISPETTO ALLE EDIZIONI DEL 2013

L'INCREMENTO DEL NUMERO DI MEDAGLIE RISPETTO ALLE EDIZIONI DEL 2015

dati edizioni estive ed invernali aggregati

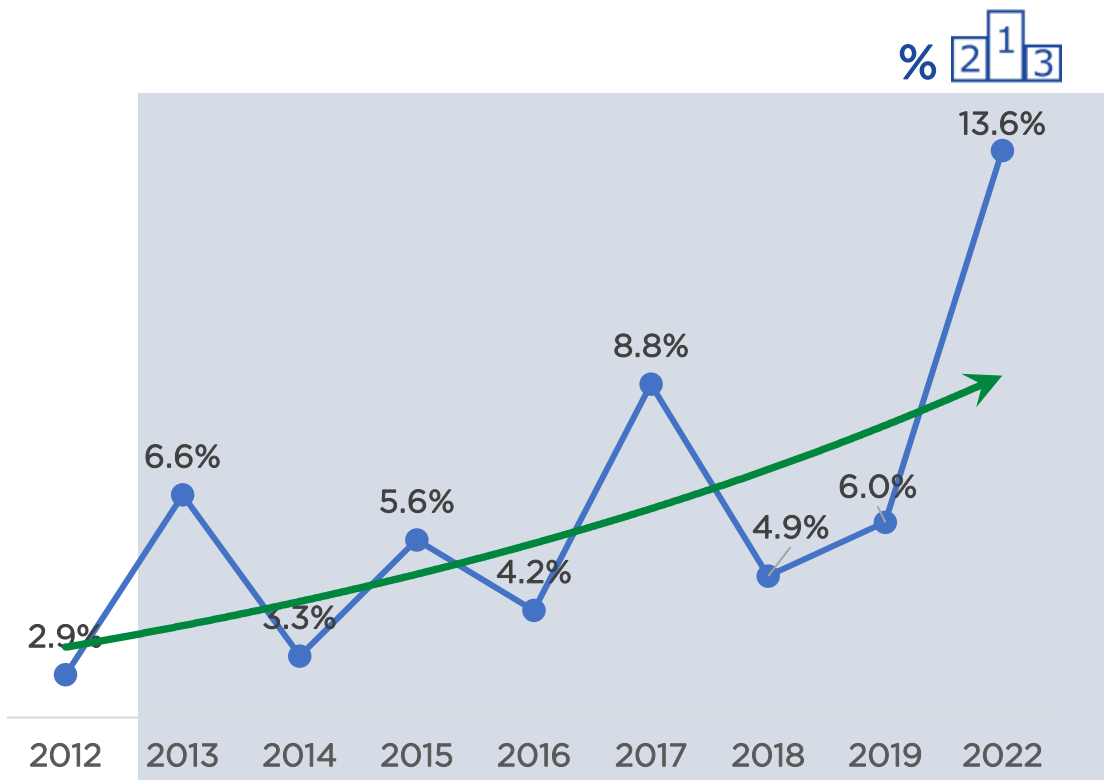


Fonte: elaborazione CONI su dati GRACENOTE SPORT

\* L'evento si svolge con cadenza biennale, negli anni dispari, e prevede un'edizione *estiva* e un'edizione *invernale*.

\*\* Edizioni del 2021 posticipate al 2022 causa pandemia

# ANDAMENTO DEL NUMERO PERCENTUALE DI MEDAGLIE SUL TOTALE DI QUELLE ASSEGNATE CONQUISTATE COMPLESSIVAMENTE AI GIOCHI OLIMPICI GIOVANILI E AGLI EYOF DAL 2012: **UN TREND IN CRESCITA ESPONENZIALE**



**+106%**  
L'INCREMENTO MEDIO DEL NUMERO DI MEDAGLIE OTTENUTE NELLE ULTIME EDIZIONI RISPETTO AL 2012-2013

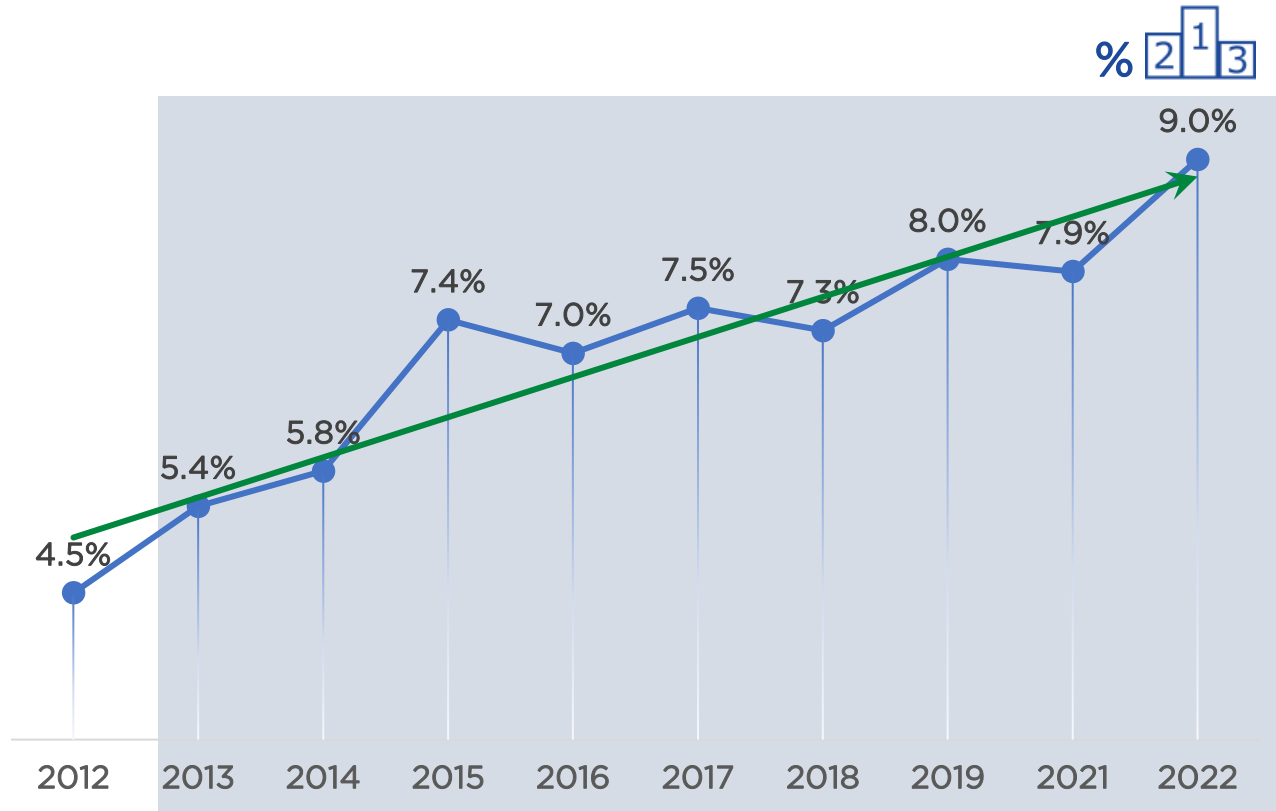
Fonte: elaborazione CONI su dati GRACENOTE SPORT

\* Dati edizioni YOG e EYOF aggregati per anno

\*\* Edizioni EYOF del 2021 posticipate al 2022 causa pandemia



# ANDAMENTO DEL NUMERO PERCENTUALE DI PODI SUL TOTALE DI QUELLI DISPONIBILI IN TUTTI GLI EVENTI A CARATTERE INTERNAZIONALE NELLE DISCIPLINE OLIMPICHE A LIVELLO GIOVANILE (CAT. YOUTH, SENIOR E U23)



**+100%**  
L'INCREMENTO RISPETTO AL 2012

Fonte: elaborazione CONI su dati GRACENOTE SPORT

\* *Indice globale (normalizzato al numero di competizioni alle quali è possibile partecipare) che tiene conto di tutti i piazzamenti sul podio ottenuti nelle discipline olimpiche estive ed invernali negli eventi a carattere internazionale a livello giovanile (cat. Youth, Junior e Under 23).*

# EVOLUZIONE DELLA COMPETITIVITA' DAL 2013 AL 2022

---


IN TUTTI GLI EVENTI MULTISPORT



# IL BILANCIO COMPLESSIVO: NUMERO DI ATLETI COMPLESSIVAMENTE SCHIERATI DALLE DELEGAZIONI ITALIANE DAL 2013 NELLE MANIFESTAZIONI SPORTIVE INTERNAZIONALI MULTISPORT RISERVATE AI NOC\*

3889

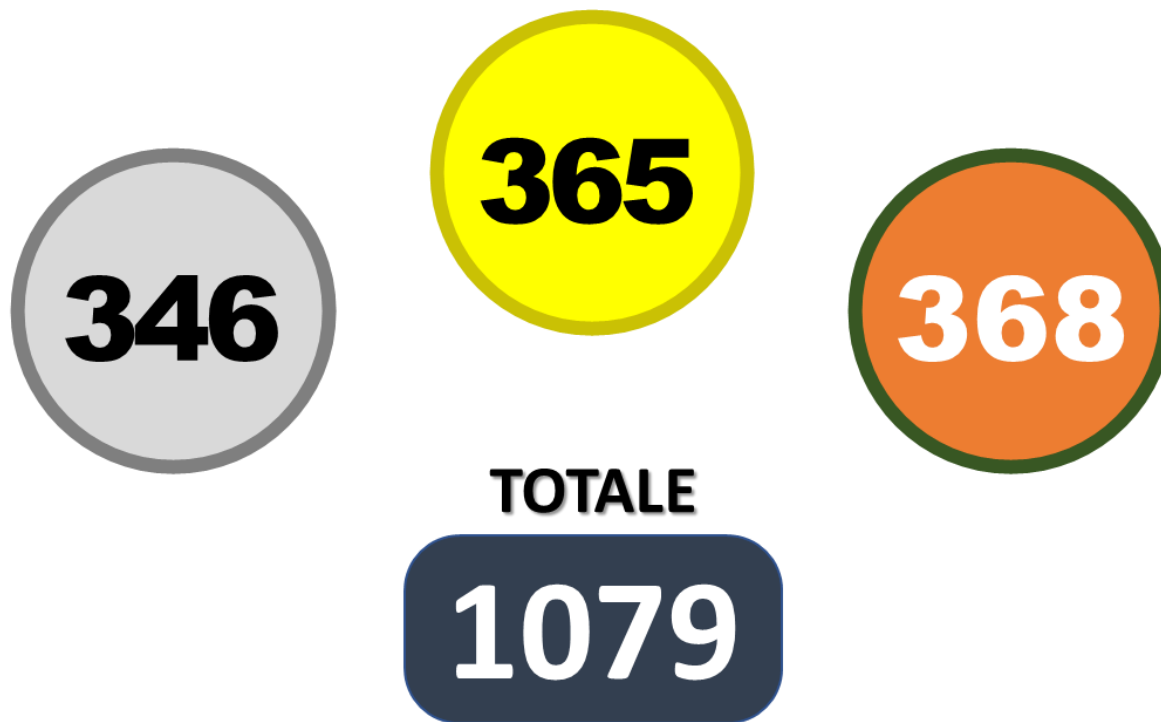
N° TOTALE PRESENZE



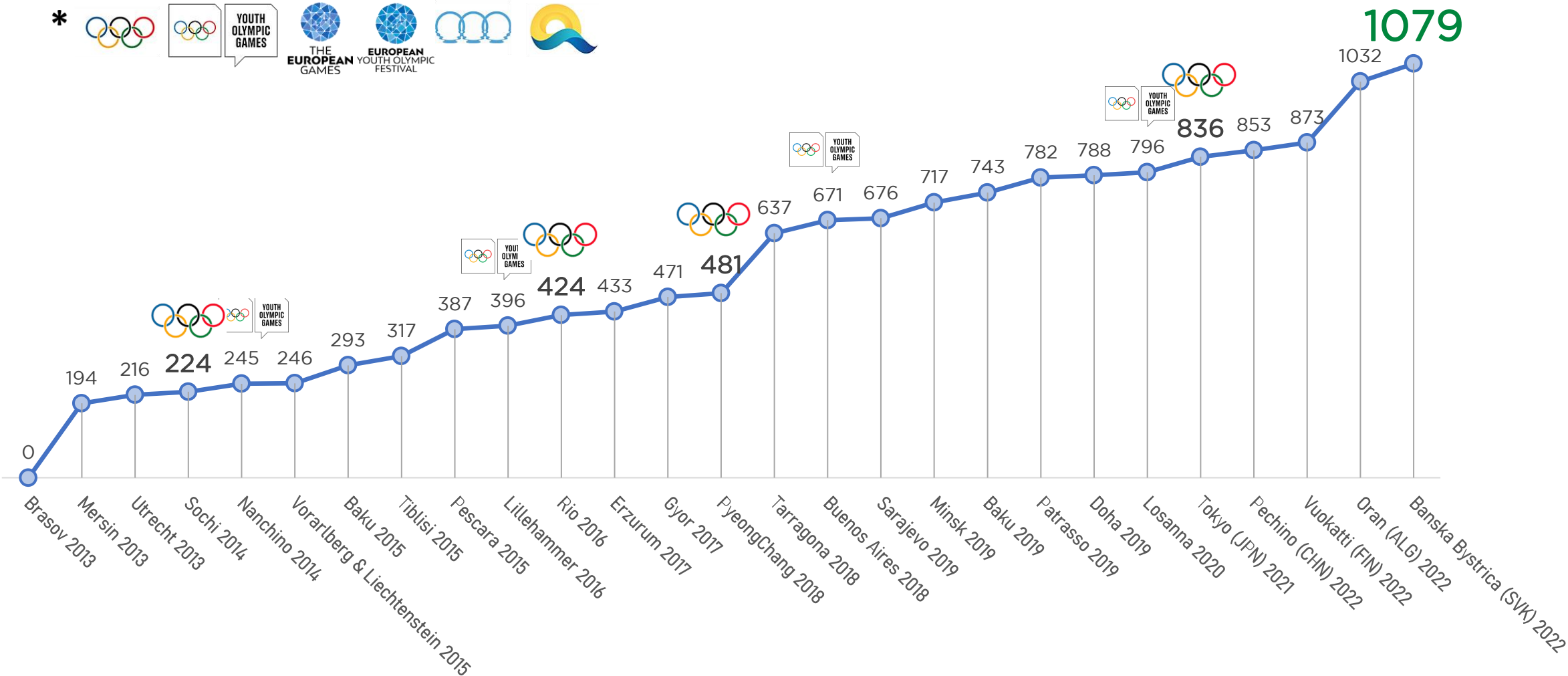
SUDDIVISIONE PER GENERE



# IL BILANCIO COMPLESSIVO: NUMERO DI MEDAGLIE COMPLESSIVAMENTE CONQUISTATE DALLE DELEGAZIONI ITALIANE DAL 2013 NELLE MANIFESTAZIONI SPORTIVE INTERNAZIONALI MULTISPORT RISERVATE AI NOC\*

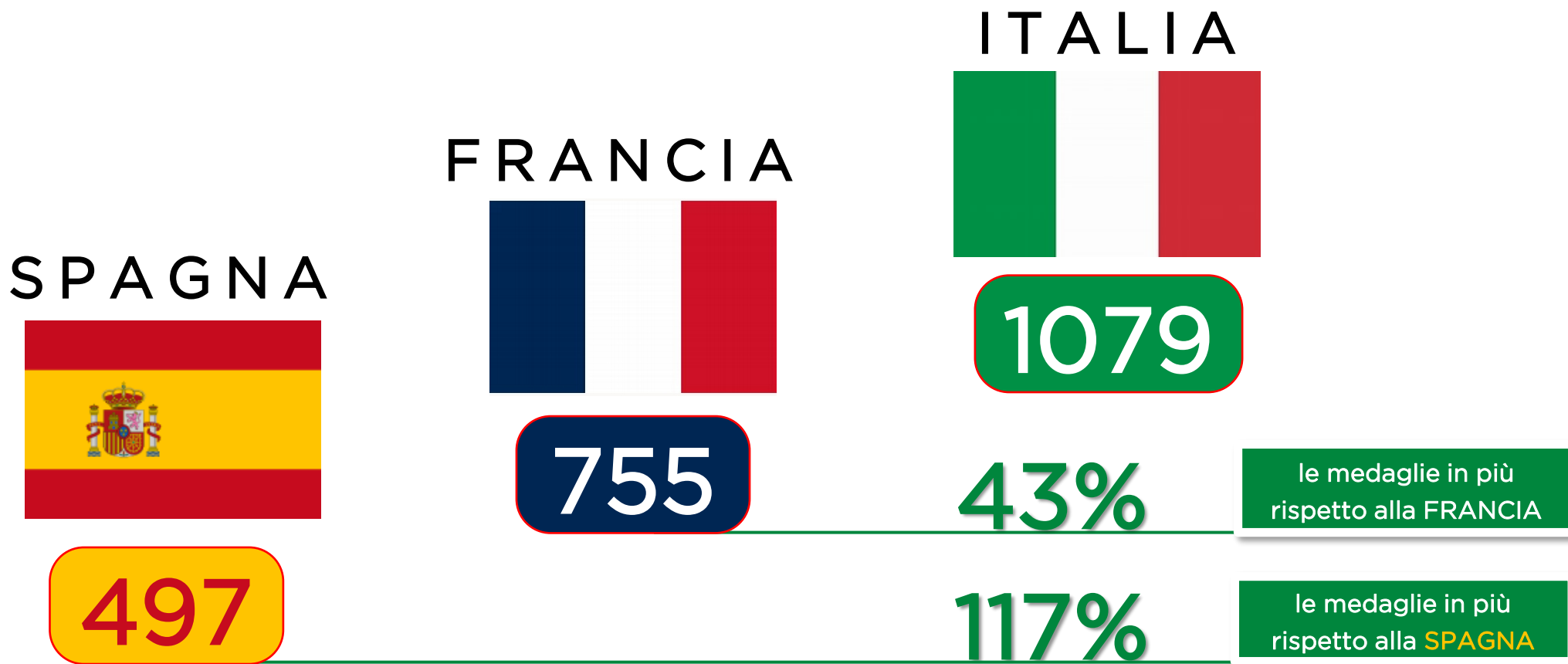


# IL BILANCIO COMPLESSIVO: ANDAMENTO DEL NUMERO DI MEDAGLIE PROGRESSIVAMENTE CONQUISTATE DALLE DELEGAZIONI ITALIANE DAL 2013 NELLE MANIFESTAZIONI SPORTIVE INTERNAZIONALI MULTISPORT RISERVATE AI NOC\*





**CONFRONTO CON I CONCORRENTI DIRETTI:** NUMERO TOTALE DI MEDAGLIE COMPLESSIVAMENTE CONQUISTATE DALLE DELEGAZIONI DI FRANCIA, SPAGNA E ITALIA DAL 2013 NELLE STESSE MANIFESTAZIONI SPORTIVE INTERNAZIONALI MULTISPORT \*

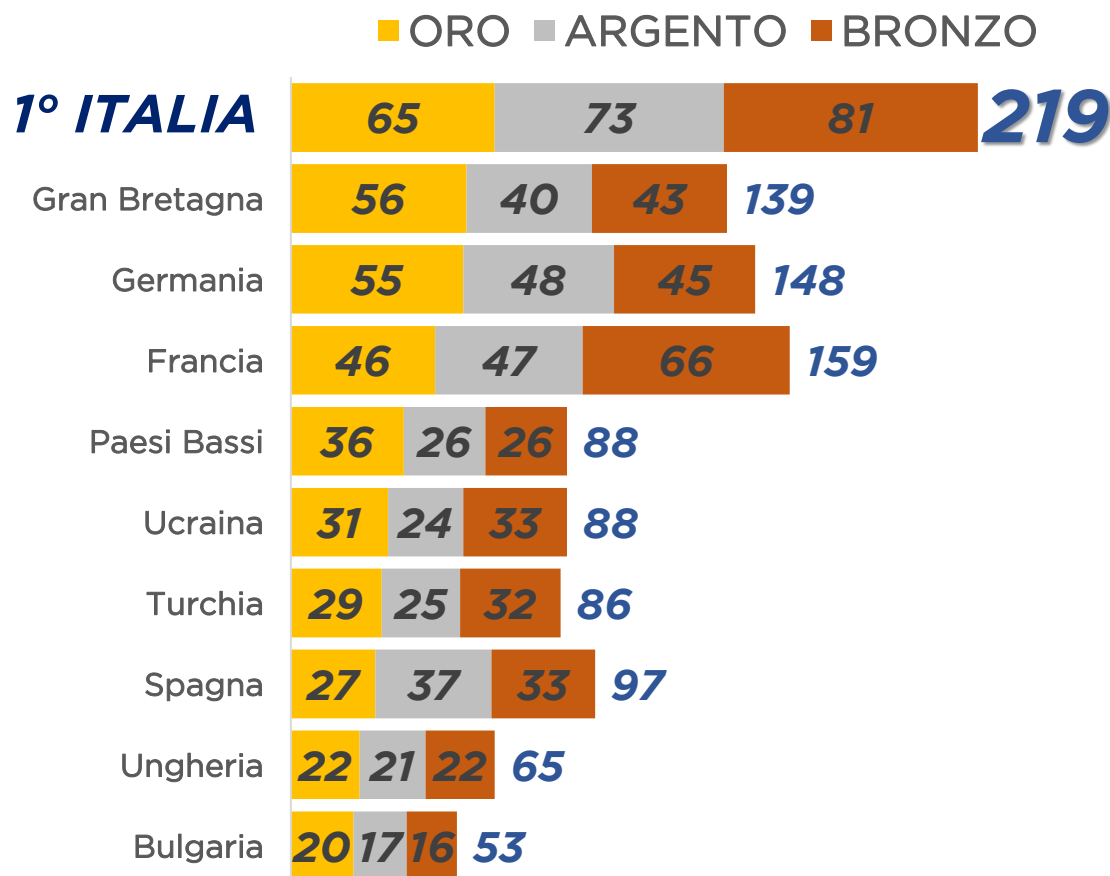


\*

IL 2022 : L'ANNO DEI RECORD



# MEDAGLIERE GENERALE DEI CAMPIONATI EUROPEI DELLE DISCIPLINE OLIMPICHE\* ESTIVE ED INVERNALI SVOLTISI NEL 2022



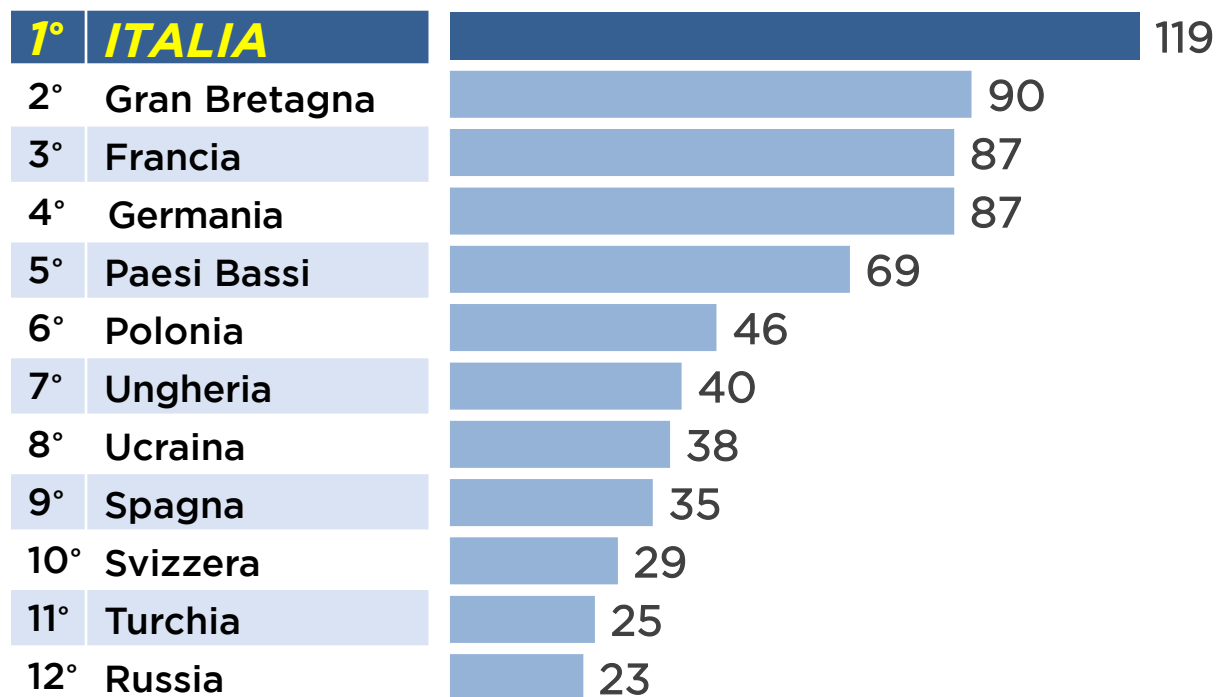
L'Italia nettamente al primo posto con 65 ori, 73 argenti e 81 bronzi per un totale di 219 medaglie

Fonte: elaborazione CONI su dati GRACENOTE SPORT

\* Per discipline olimpiche si intendono quelle discipline che hanno una o più gare all'interno del programma olimpico

# NUMERO DI PODI AI CAMPIONATI EUROPEI SVOLTISI NEL 2022 NELLE GARE PRESENTI NEL PROGRAMMA OLIMPICO DI PARIGI 2024 E MILANO-CORTINA 2026

II 2022: L'ANNO DEI RECORD

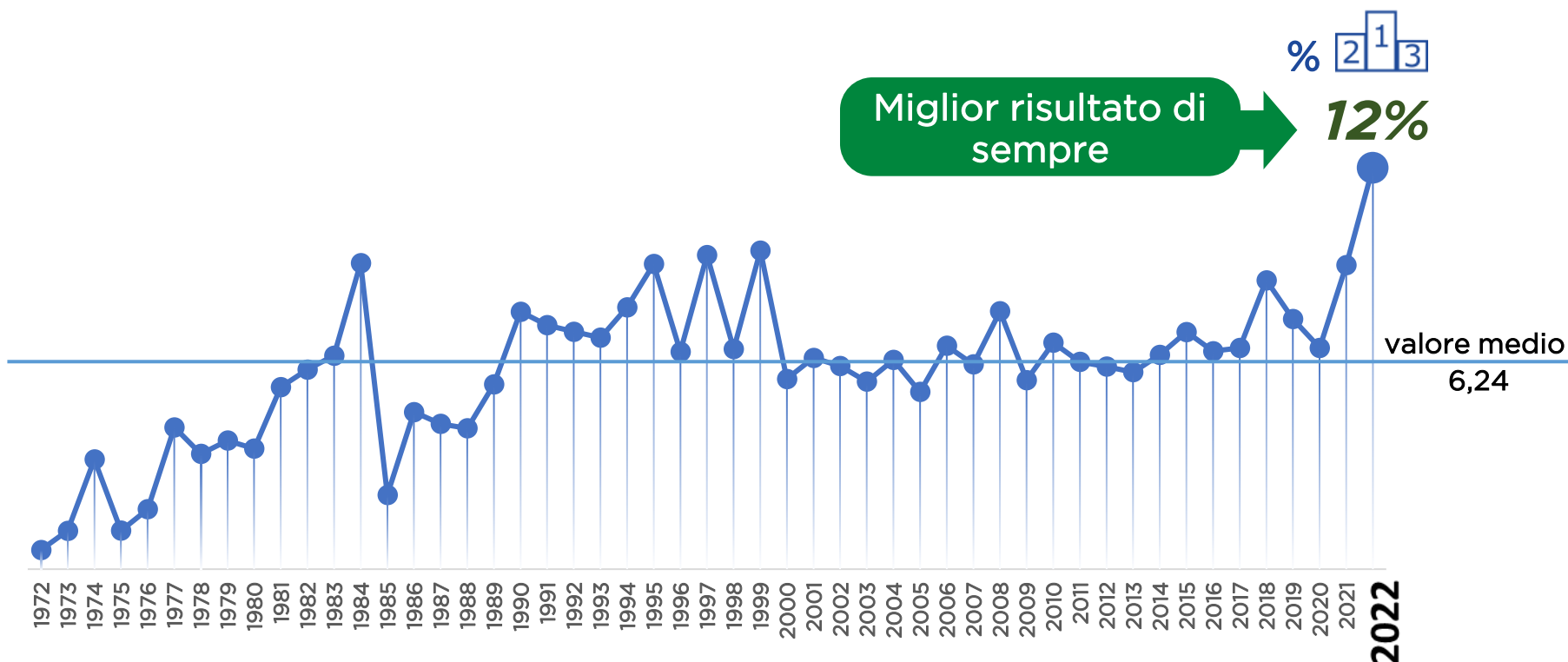


L'Italia al **primo posto** con **119** podi complessivi, (33 ori, 42 argenti e 44 bronzi)

Fonte: elaborazione CONI su dati GRACENOTE SPORT

# ANDAMENTO DEL NUMERO PERCENTUALE DI MEDAGLIE SUL TOTALE DI QUELLE DISPONIBILI CONQUISTATE NEI CAMPIONATI EUROPEI NELLE DISCIPLINE OLIMPICHE. NEL 2022 MIGLIOR RISULTATO DI SEMPRE

IL 2022: L'ANNO DEI RECORD



**+100%**

IL NUMERO % DI MEDAGLIE CONQUISTATE RISPETTO AL VALORE MEDIO DEGLI ULTIMI 50 ANNI

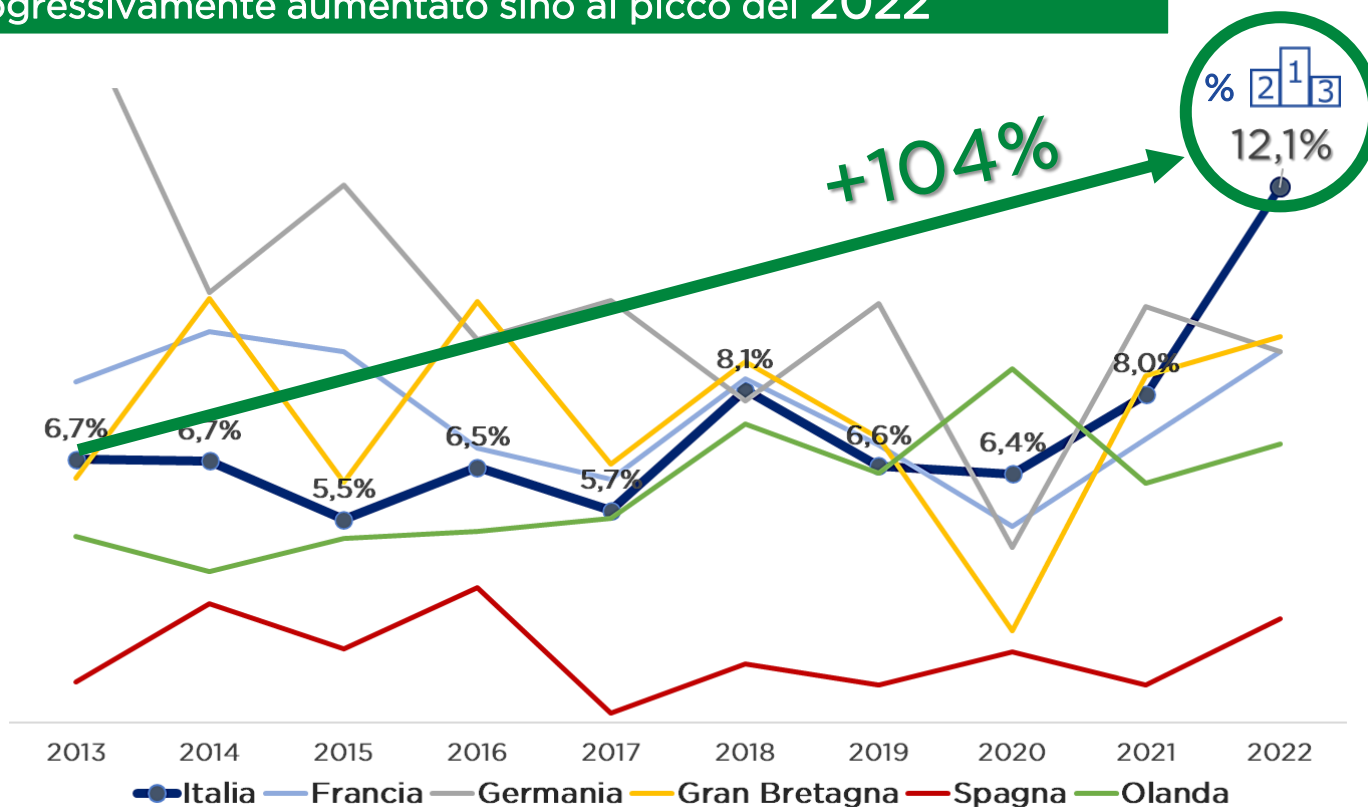
Fonte: elaborazione CONI su dati GRACENOTE SPORT

\* Per discipline olimpiche si intendono quelle discipline che hanno una o più gare all'interno del programma olimpico

# ANDAMENTO DEL NUMERO PERCENTUALE DI MEDAGLIE SUL TOTALE DI QUELLI DISPONIBILI CONQUISTATE NEI CAMPIONATI EUROPEI NELLE GARE PRESENTI NEL PROGRAMMA DI PARIGI 2024 E MILANO - CORTINA 2026: IL CONFRONTO CON LA CONCORRENZA.

IL 2022: L'ANNO DEI RECORD

Il livello di competitività degli atleti italiani a livello europeo è progressivamente aumentato sino al picco del 2022

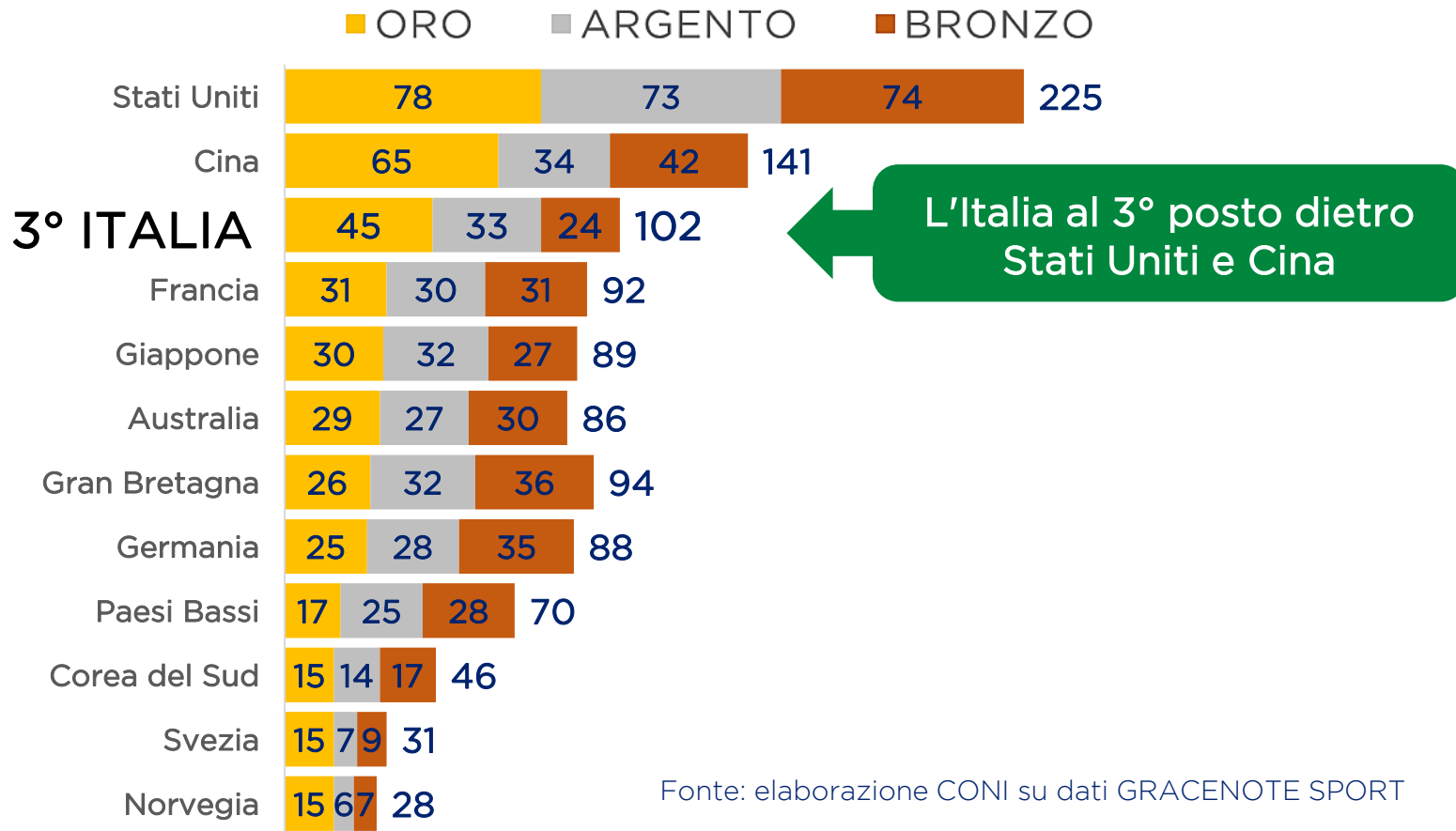


# +104%

L'INCREMENTO RISPETTO AL 2013.  
SORPASSO SU FRANCIA,  
GERMANIA, GRAN BRETAGNA

Fonte: elaborazione CONI su dati GRACENOTE SPORT

# MEDAGLIERE GENERALE DEI CAMPIONATI MONDIALI SVOLTISI NEL 2022 NELLE DISCIPLINE OLIMPICHE ESTIVE ED INVERNALI

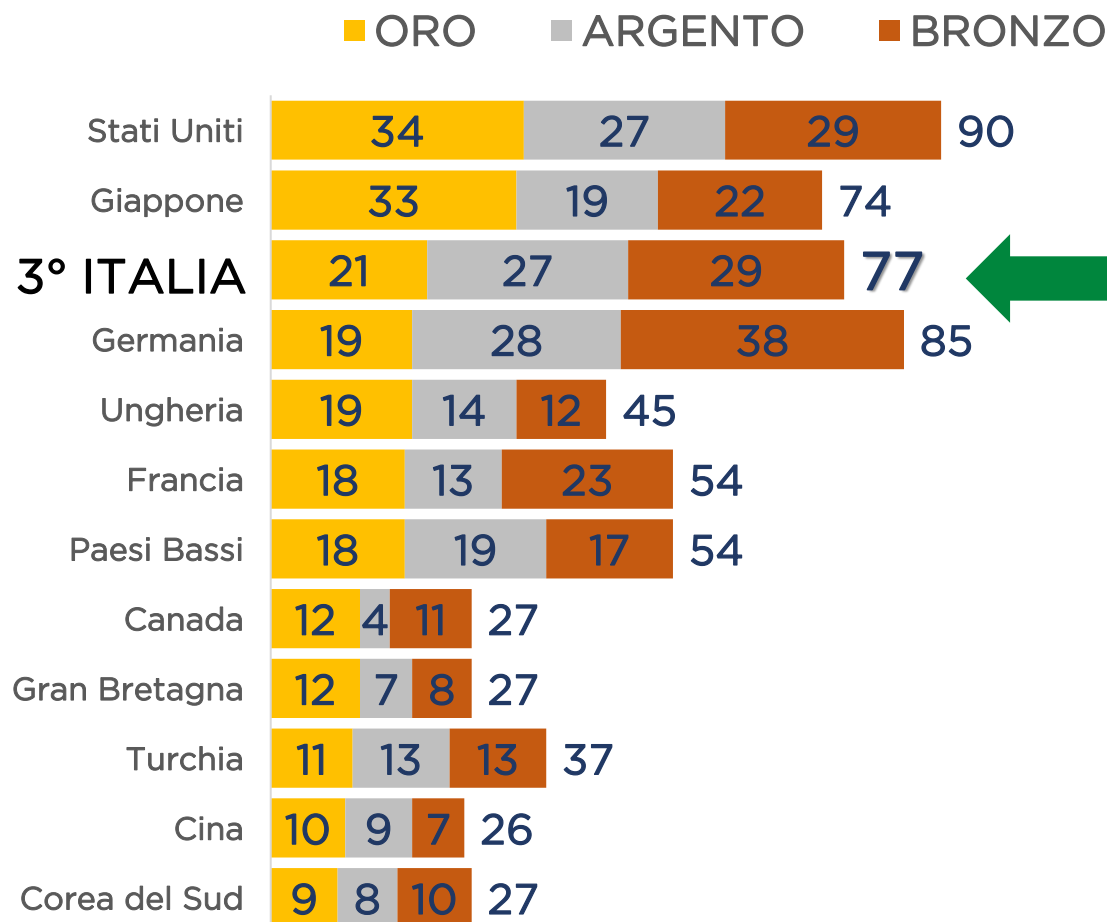


Fonte: elaborazione CONI su dati GRACENOTE SPORT

\* Per discipline olimpiche si intendono quelle discipline che hanno una o più gare all'interno del programma olimpico

# MEDAGLIERE DEI CAMPIONATI MONDIALI GIOVANILI (JUNIOR & YOUTH) SVOLTISI NEL 2022 NELLE GARE PRESENTI NEL PROGRAMMA DI PARIGI 2024 E MILANO - CORTINA 2026

IL 2022: L'ANNO DEI RECORD



Gli eccellenti risultati a livello senior vengono confermati anche livello di Campionati Mondiali Giovanili con l'Italia al 3° posto del medagliere generale nel 2022

Fonte: elaborazione CONI su dati GRACENOTE SPORT



DESTINAZIONE PARIGI 2024



# I NUMERI DI PARIGI 2024

206  
CNO

≈10.500  
ATLETI

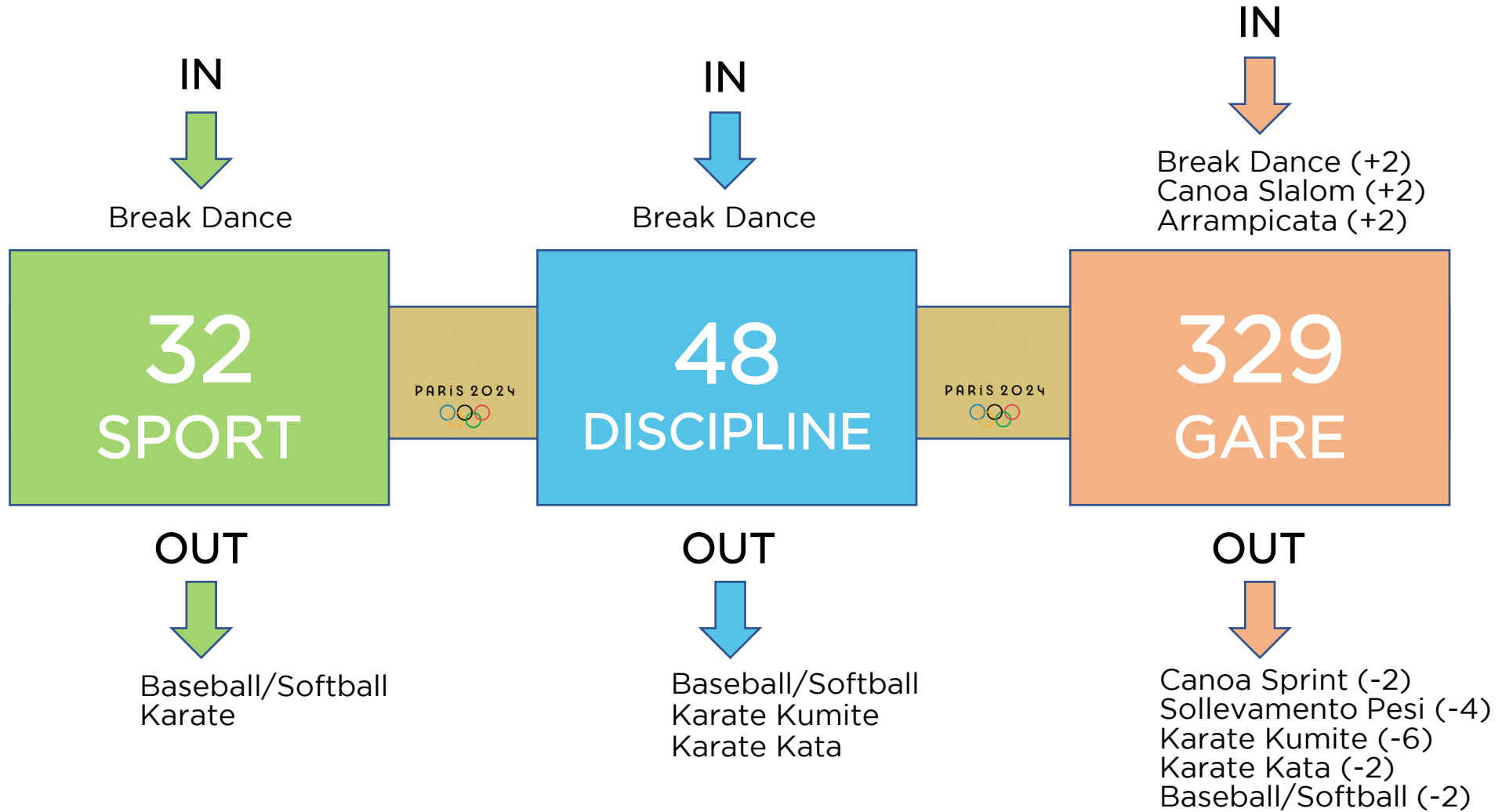


32  
SPORT

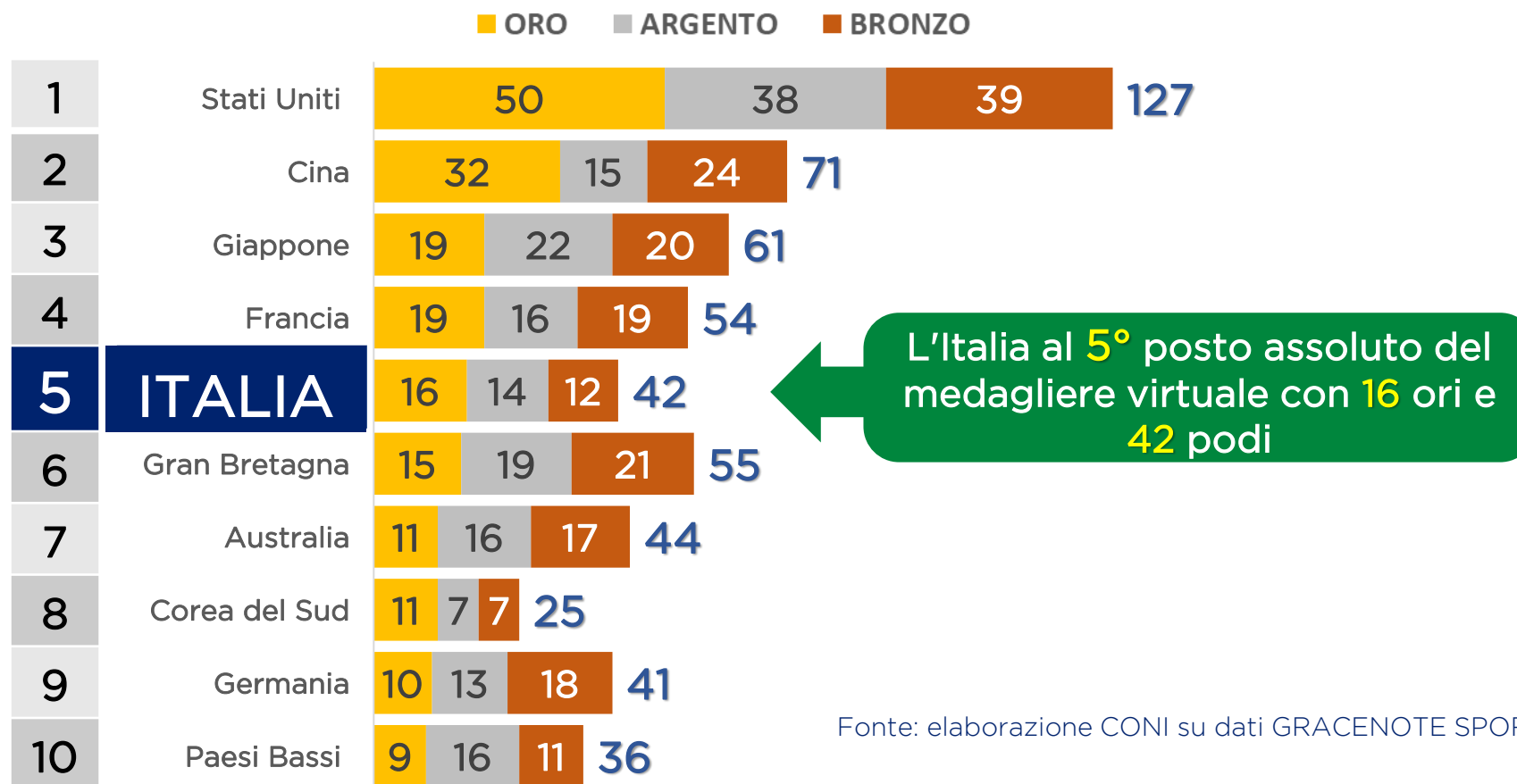
48  
DISCIPLINE

329  
GARE

# LE VARIAZIONI DEL PROGRAMMA OLIMPICO RISPETTO A TOKYO 2020



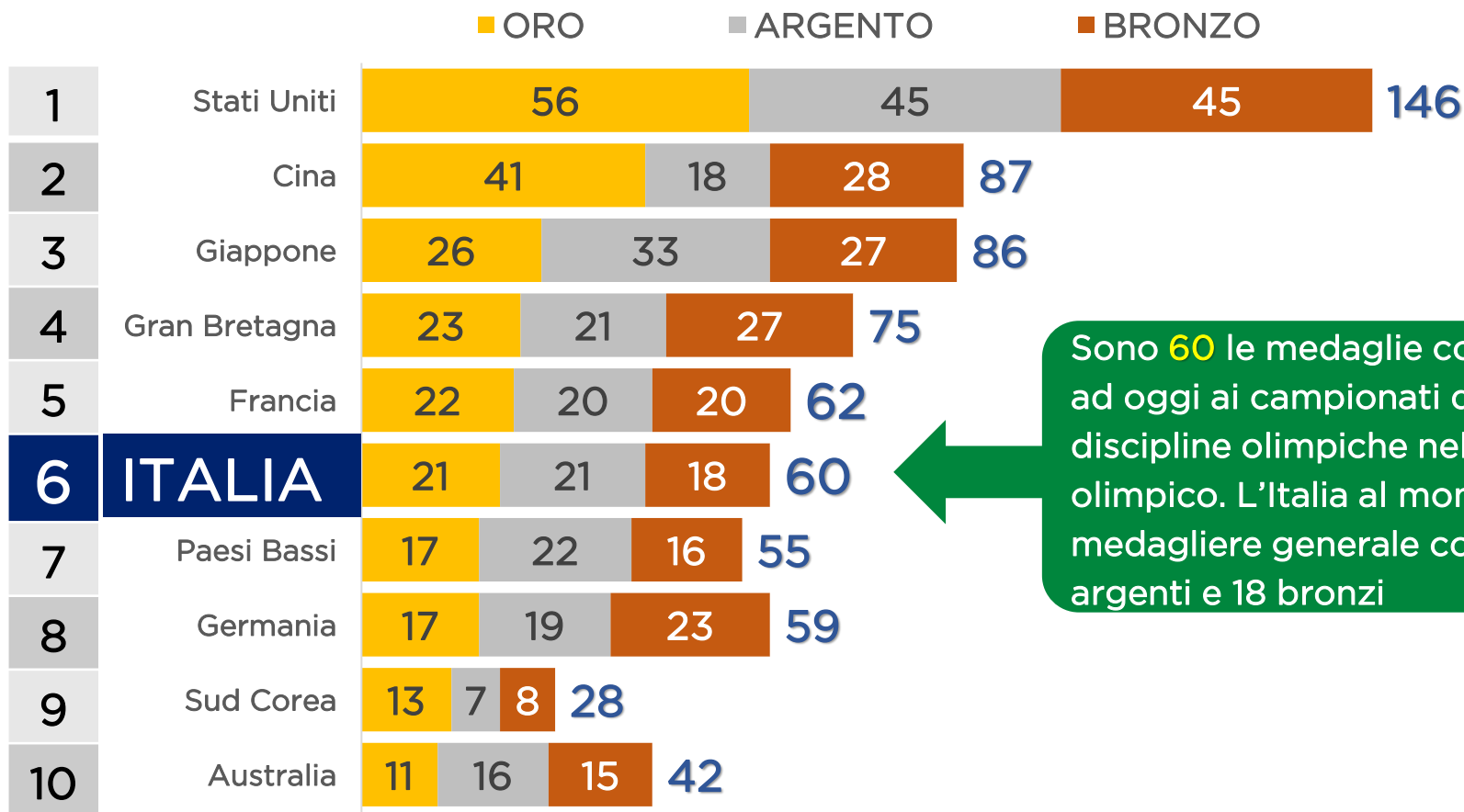
# LA VIRTUAL MEDAL TABLE: PROIEZIONE BASATA SUGLI ULTIMI MEDAGLIATI AI CAMPIONATI DEL MONDO NELLE GARE IN PROGRAMMA A PARIGI 2024



Fonte: elaborazione CONI su dati GRACENOTE SPORT

*\*la stima si basa sul numero di medaglie ottenute da una nazione in tutte le gare inserite nel programma olimpico, prendendo in considerazione l'ultima edizione dei mondiali o l'ultima edizione dei giochi olimpici nel caso non siano stati ancora disputate edizioni dei mondiali più recenti (per golf e tennis viene preso in considerazione l'ultimo ranking)*

# NUMERO TOTALE DI MEDAGLIE CONQUISTATE NEL CICLO OLIMPICO IN CORSO AI CAMPIONATI DEL MONDO NELLE GARE IN PROGRAMMA A PARIGI 2024



Sono **60** le medaglie conquistate sino ad oggi ai campionati del mondo nelle discipline olimpiche nell'attuale ciclo olimpico. L'Italia al momento è **6°** nel medagliere generale con 21 ori, 21 argenti e 18 bronzi

Fonte: elaborazione CONI su dati GRACENOTE SPORT

# CAMPIONATI MONDIALI CONQUISTATI NEL CICLO OLIMPICO IN CORSO (2020-24) NEGLI EVENTI IN PROGRAMMA A PARIGI 2024

DATA	ATLETA	SPORT	EVENTO	Expire
September 19, 2021	Nicolae Craciun/Daniele Santini	Canoa-kayak	Men's Canoe Double (C2) 500m	Expired
September 19, 2021	Filippo Ganna	Ciclismo-strada	Men's Individual Time Trial	Expired
September 25, 2021	Elisa Balsamo	Ciclismo-strada	Women's Road Race	Expired
October 21, 2021	National Team	Ciclismo-pista	Men's Team Pursuit	Expired
October 23, 2021	Nicola Bartolini	Ginnastica artistica	Men's Floor Exercise	Expired
June 19, 2022	<b>Nicolò Martinenghi</b>	Nuoto	Men's 100m Breaststroke	<b>IN CARICA</b>
June 20, 2022	<b>Thomas Ceccon</b>	Nuoto	Men's 100m Backstroke	<b>IN CARICA</b>
June 20, 2022	<b>Benedetta Pilato</b>	Nuoto	Women's 100m Breaststroke	<b>IN CARICA</b>
June 25, 2022	<b>Gregorio Paltrinieri</b>	Nuoto	Men's 1500m Freestyle	<b>IN CARICA</b>
June 25, 2022	<b>National Team</b>	Nuoto	Men's 4 x 100m Medley Relay	<b>IN CARICA</b>
June 29, 2022	<b>Gregorio Paltrinieri</b>	Nuoto-acque libere	Men's 10K Marathon Swimming	<b>IN CARICA</b>
July 22, 2022	<b>National Team</b>	Scherma	Women's Team Foil	<b>IN CARICA</b>
July 23, 2022	<b>National Team</b>	Scherma	Men's Team Foil	<b>IN CARICA</b>
July 30, 2022	<b>Elena Micheli</b>	Pentathlon moderno	Women's Individual Competition	<b>IN CARICA</b>
September 5, 2022	<b>Ruggero Tita/Caterina Banti</b>	Vela	Mixed Multihull	<b>IN CARICA</b>
September 11, 2022	<b>National Team</b>	Pallavolo	Men's Tournament	<b>IN CARICA</b>
September 17, 2022	<b>Sofia Raffaeli</b>	Ginnastica ritmica	Women's Individual All-Around Competition	<b>IN CARICA</b>
October 9, 2022	<b>Diana Bacosi</b>	Tiro a volo	Women's Skeet	<b>IN CARICA</b>
October 13, 2022	<b>National Team</b>	Ciclismo-pista	Women's Team Pursuit	<b>IN CARICA</b>
October 22, 2022	<b>Marta Maggetti</b>	Vela	Women's Windsurfing	<b>IN CARICA</b>
November 21 2022	<b>Vito Dell'Aquila</b>	Taekwondo	Men's 58 kg	<b>IN CARICA</b>

**TOTALE COMPLESSIVO CICLO OLIMPICO IN CORSO = 21**  
**CAMPIONI MONDIALI IN CARICA = 16**

Fonte: elaborazione CONI su dati GRACENOTE SPORT

# NUMERO DI FSN E DISCIPLINE A MEDAGLIA AI CAMPIONATI DEL MONDO NEL CICLO OLIMPICO IN CORSO (2020-24) NEGLI EVENTI IN PROGRAMMA A PARIGI 2024

Destinazione Parigi 2024

15  
FSN

22  
DISCIPLINE

Nuoto
Scherma
Ciclismo su pista
Aletica
Vela
Ciclismo su strada
Ginnastica artistica
Tiro a Volo / Segno
Ginnastica ritmica
Nuoto acque libere
Volley
Canoa Sprint
Pentathlon moderno
Judo
Canoa Slalom
Pugilato
Canottaggio
Pallanuoto
Nuoto sincronizzato
Mountain Bike
Taekwondo
Lotta libera

Fonte: elaborazione CONI su dati GRACENOTE SPORT

CRITICITA' E SFIDE







65

i paesi che hanno conquistato almeno un oro



93

i paesi che sono saliti almeno una volta sul podio (#top3)



121

i paesi che hanno conquistato almeno una finale (#top8)

137

i paesi che hanno ottenuto almeno un piazzamento nelle prime 10 posizioni

206

i paesi che hanno qualificato atleti ai giochi

Agli ultimi **Giochi Olimpici di Tokyo** ben **93** paesi hanno ottenuto almeno una medaglia mentre **65** sono saliti sul gradino più alto del podio. **137** le nazioni che hanno ottenuto almeno un piazzamento nelle prime dieci posizioni, mentre quelle che hanno conquistato almeno una finale (piazzamento nelle prime otto posizioni) sono state **121**.

Fonte: elaborazione CONI su dati CIO

# IL LIVELLO DI PARTECIPAZIONE AI GIOCHI OLIMPICI ESTIVI È SIGNIFICATIVAMENTE AUMENTATO NELL'ULTIMO TRENTENNIO (TOKYO 2020 VS BARCELLONA 1992).

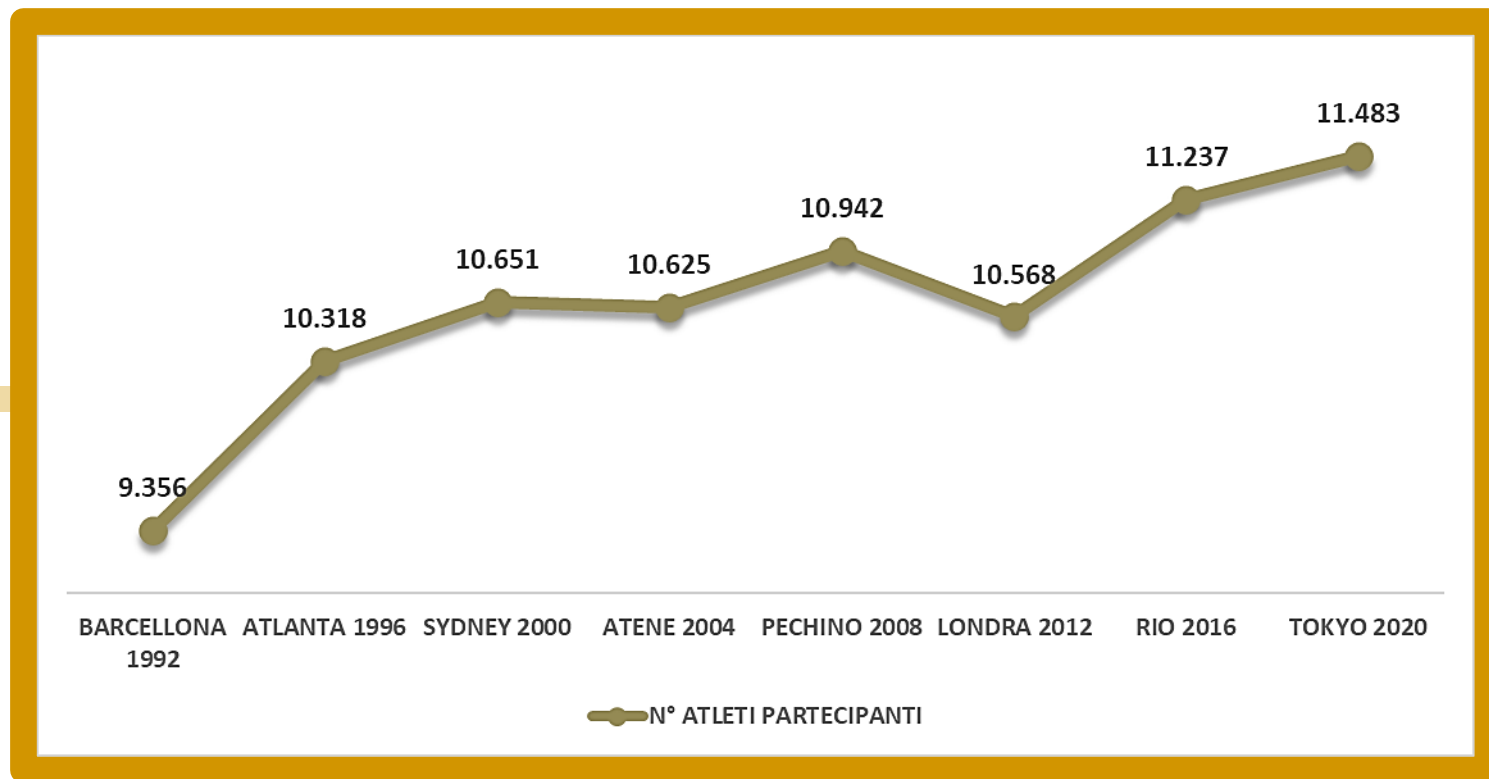
Criticità e sfide

## +23%

IL NUMERO DEGLI ATLETI CHE HANNO PARTECIPATO AI GIOCHI

## +22%

IL NUMERO DELLE NAZIONI CHE HANNO QUALIFICATO ATLETI AI GIOCHI



Fonte: elaborazione CONI su dati CIO

**IL LIVELLO DI COMPETITIVITÀ AI GIOCHI OLIMPICI ESTIVI È SIGNIFICATIVAMENTE AUMENTATO**  
NELL'ULTIMO TRENTENNIO (TOKYO 2020 VS BARCELLONA 1992). UN NUMERO SEMPRE MAGGIORE DI  
PAESI STA SVILUPPANDO LA CAPACITÀ DI CONSEGUIRE MEDAGLIE E PIAZZAMENTI

**+76%**

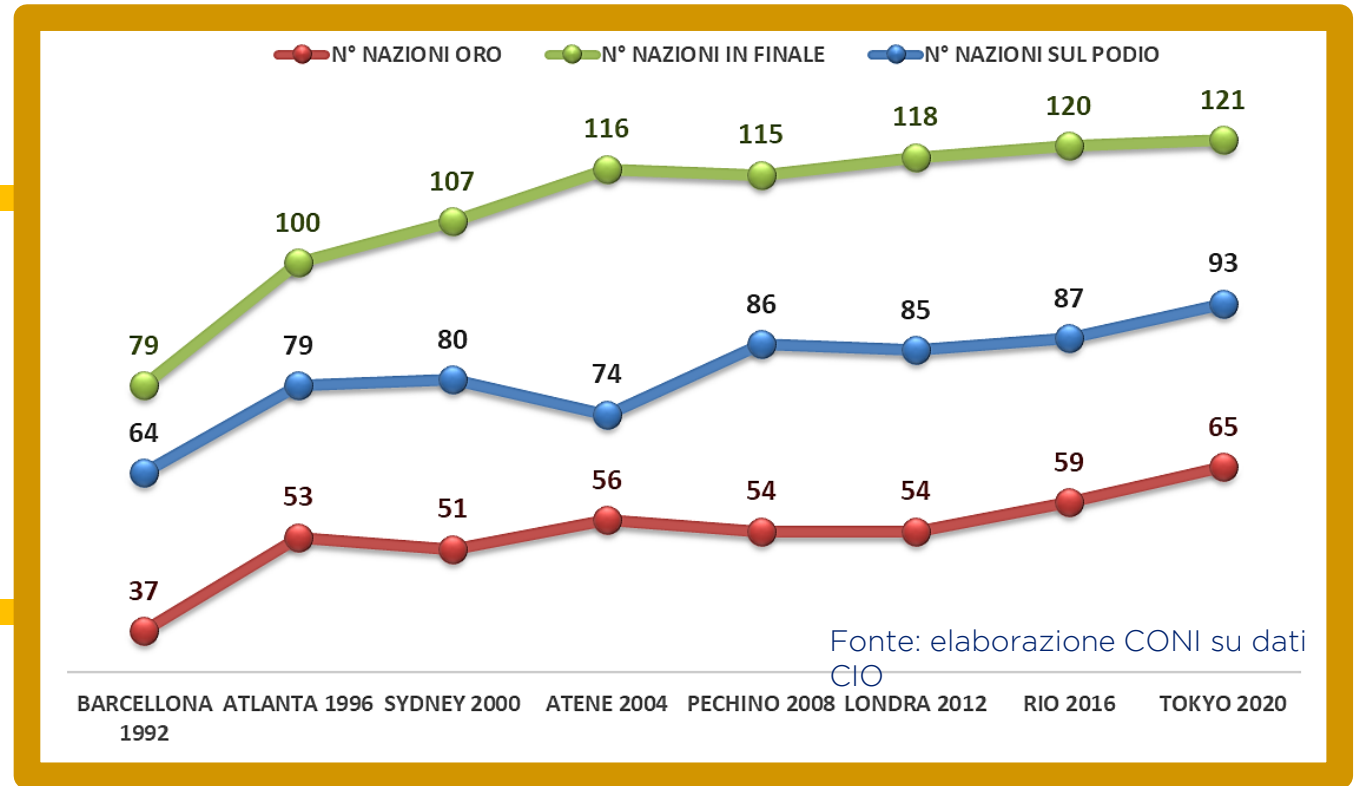
IL NUMERO COMPLESSIVO DELLE NAZIONI  
VINCITRICI DI MEDAGLIE D'ORO

**+45%**

IL NUMERO COMPLESSIVO DELLE  
NAZIONI A MEDAGLIA

**+53%**

IL NUMERO COMPLESSIVO DELLE  
NAZIONI CHE HANNO PORTATO  
ATLETI IN FINALE

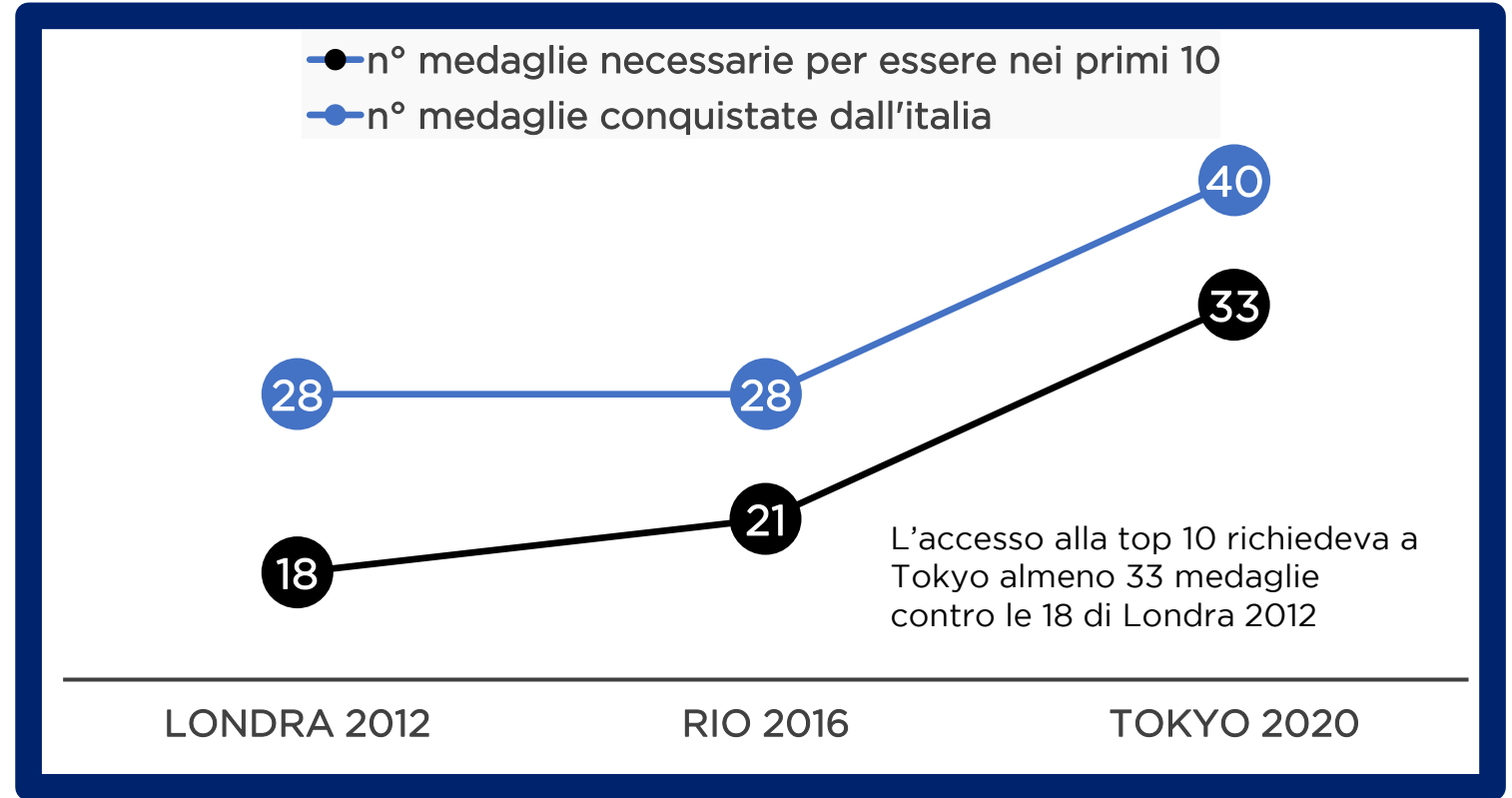


È cresciuto il numero di medaglie in palio (+ 32%) ma è cresciuto ancora di più il numero di paesi capaci di giungere a medaglia

# SEMPRE PIÙ IMPEGNATIVO RIMANERE AI VERTICI: RELAZIONE TRA IL NUMERO DI MEDAGLIE NECESSARIE PER ESSERE CLASSIFICATE NELLA TOP 10 E IL NUMERO DI MEDAGLIE CONQUISTATE DALLE DELEGAZIONI ITALIANE AGLI ULTIMI TRE GIOCHI OLIMPICI ESTIVI

# +60%

Il numero medio di medaglie che è necessario conquistare per rimanere nei primi 10 del medagliere



Fonte: elaborazione CONI su dati CIO

# LA GLOBALIZZAZIONE DELLO SPORT OLIMPICO: GIOCHI INVERNALI



23

i paesi che hanno conquistato almeno un oro

29

i paesi che sono saliti almeno una volta sul podio (#top3)

34

i paesi che hanno conquistato almeno una finale (#top8)

40

i paesi che hanno ottenuto almeno un piazzamento nelle prime 10 posizioni

91

i paesi che hanno qualificato atleti ai giochi

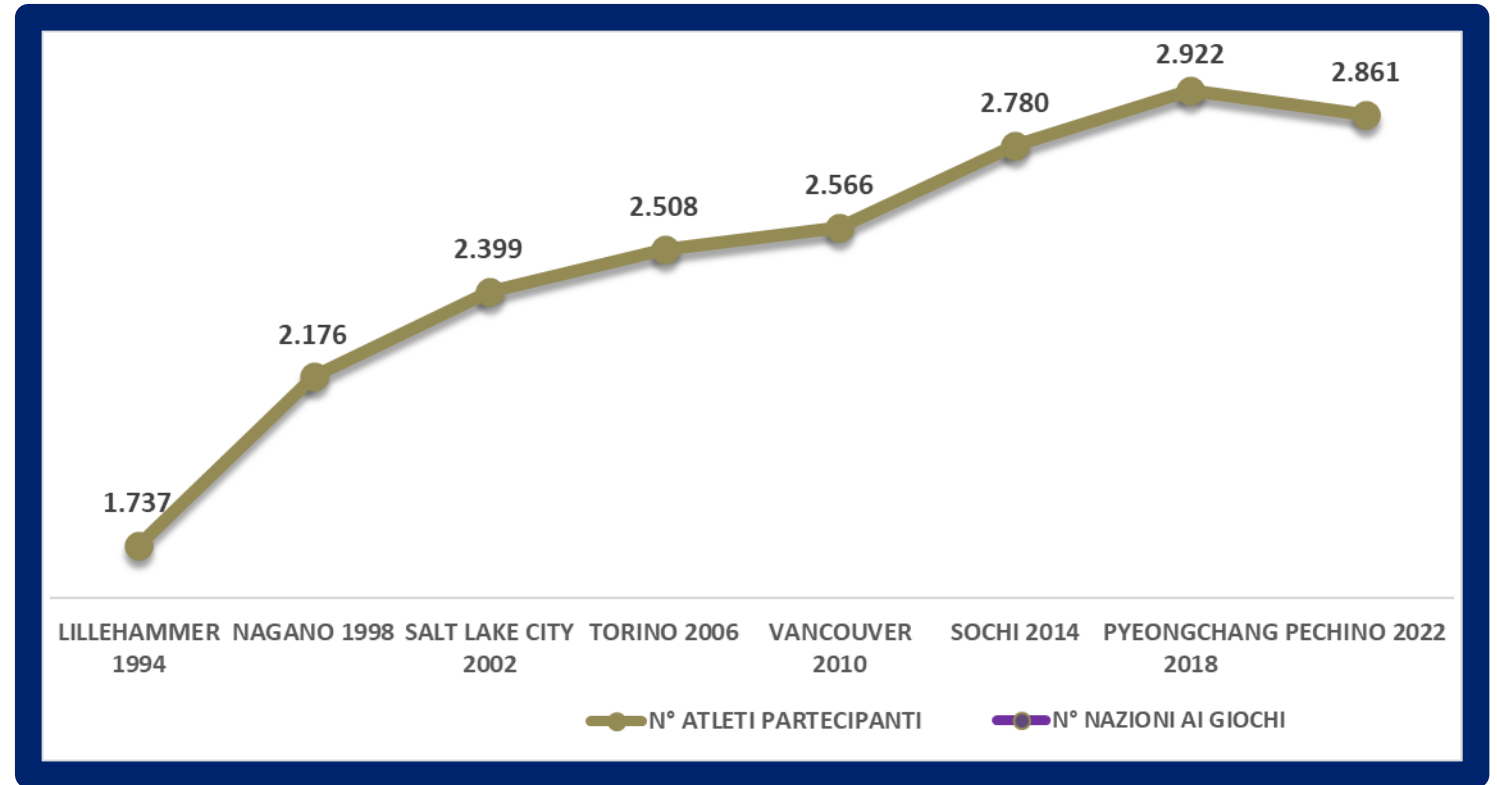


Negli ultimi **Giochi Olimpici Invernali di Pechino** ben **23** Paesi hanno ottenuto una medaglia d'oro mentre **29** sono saliti sul podio. Le nazioni che hanno ottenuto almeno un piazzamento nelle prime dieci posizioni sono state **40**, mentre quelle che hanno ottenuto almeno una finale (piazzamento nelle prime otto posizioni) sono state **34**. **91** i paesi che hanno qualificato atleti ai giochi.

Fonte: elaborazione CONI su dati CIO

# IL LIVELLO DI PARTECIPAZIONE AI GIOCHI OLIMPICI INVERNALI È SIGNIFICATIVAMENTE AUMENTATO NELL'ULTIMO TRENTENNIO (PECHINO 2022 VS LILLEHAMMER 1994)

**+65%**  
IL NUMERO DEGLI ATLETI  
CHE HANNO PARTECIPATO  
AI GIOCHI



Fonte: elaborazione CONI su dati CIO

# IL LIVELLO DI COMPETITIVITÀ AI GIOCHI OLIMPICI INVERNALI È SIGNIFICATIVAMENTE AUMENTATO NELL'ULTIMO TRENTENNIO (PECHINO 2022 VS LILLEHAMMER 1994).

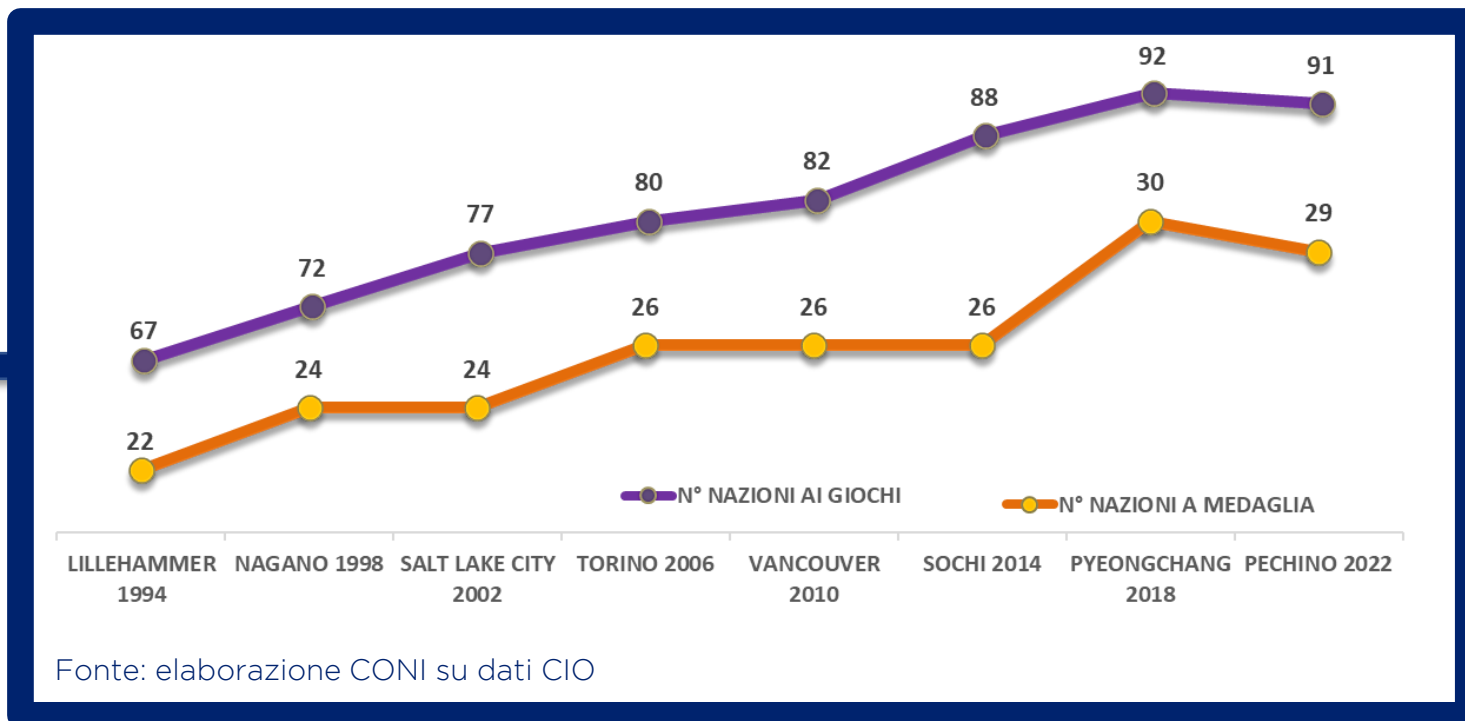
Criticità e sfide

## +36%

IL NUMERO DELLE NAZIONI CHE HANNO QUALIFICATO ATLETI AI GIOCHI

## +32%

IL NUMERO COMPLESSIVO DELLE NAZIONI A MEDAGLIA



# UN PAESE CHE INVECCHIA: ANDAMENTO DELLA POPOLAZIONE NELLA FASCIA DI INTERESSE PER LO SPORT DI ALTO LIVELLO

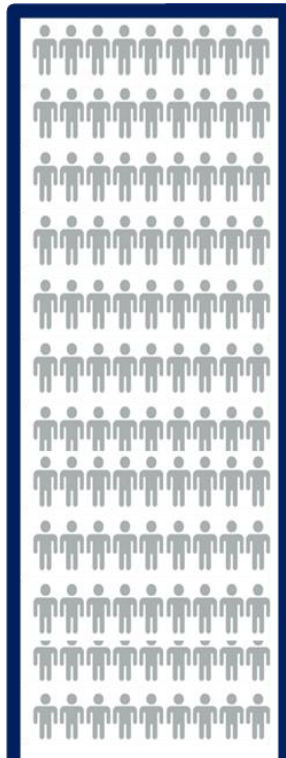


Fonte: elaborazione CONI su dati da PopulationPyramid.net



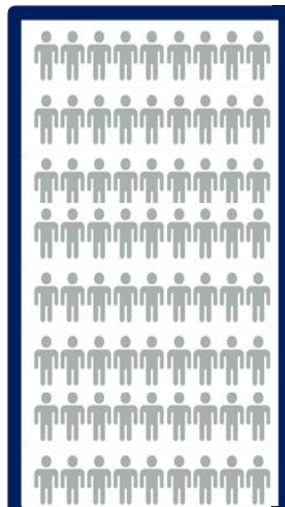
# UN PAESE CHE INVECCHIA

13.4 milioni



1996

9.4 milioni



2022



**-4 milioni**

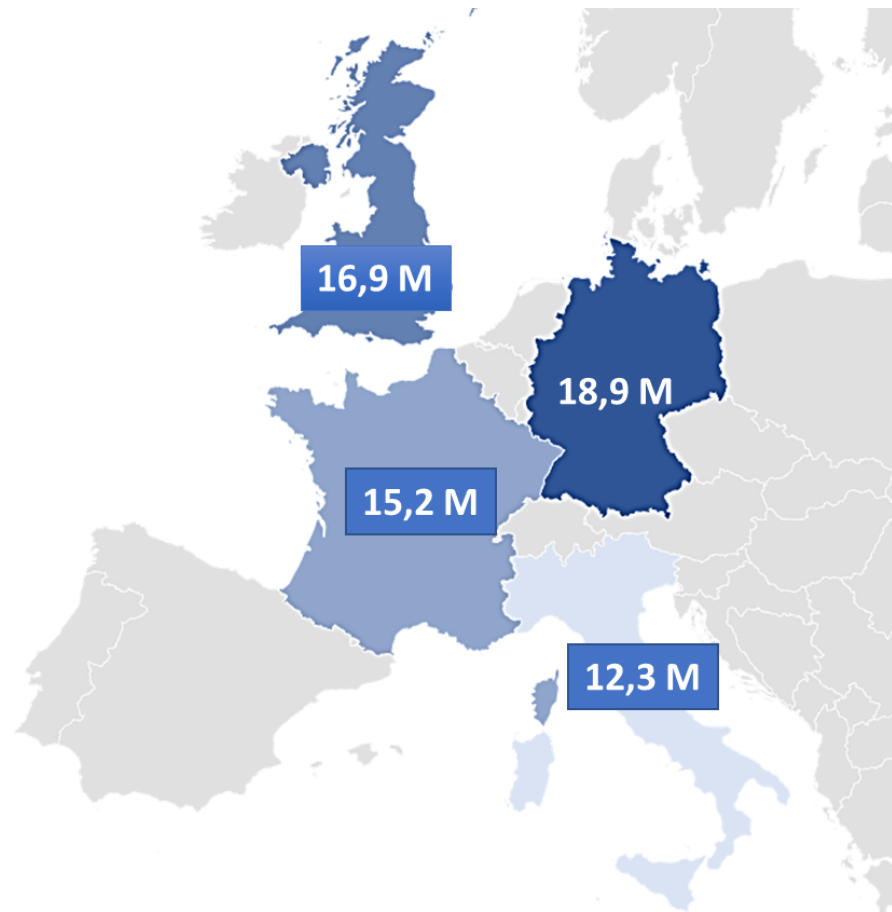
La diminuzione della popolazione nella fascia di interesse per lo sport olimpico (20-34 anni) dal 1996

**-31%**

Fonte: elaborazione CONI su dati da PopulationPyramid.net

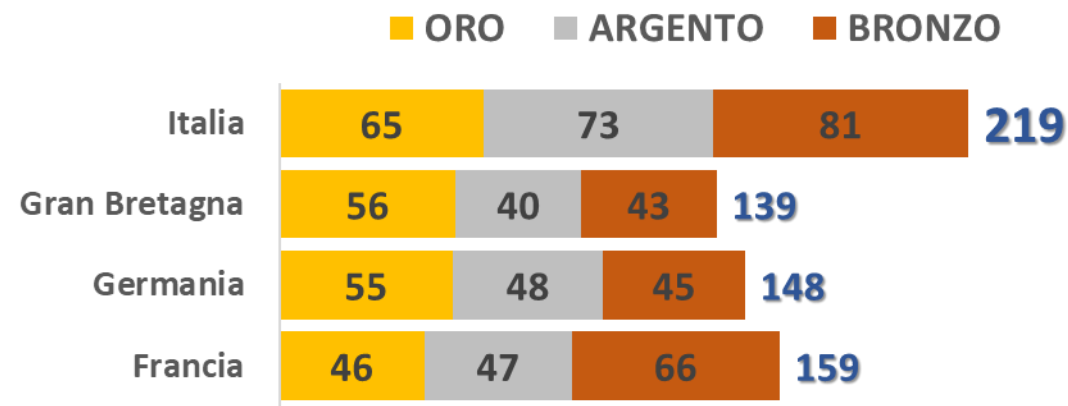
# UN PAESE CHE INVECCHIA: CONFRONTO CON I PRINCIPALI COMPETITORS A LIVELLO EUROPEO

## Popolazione nella fascia 15-34 anni

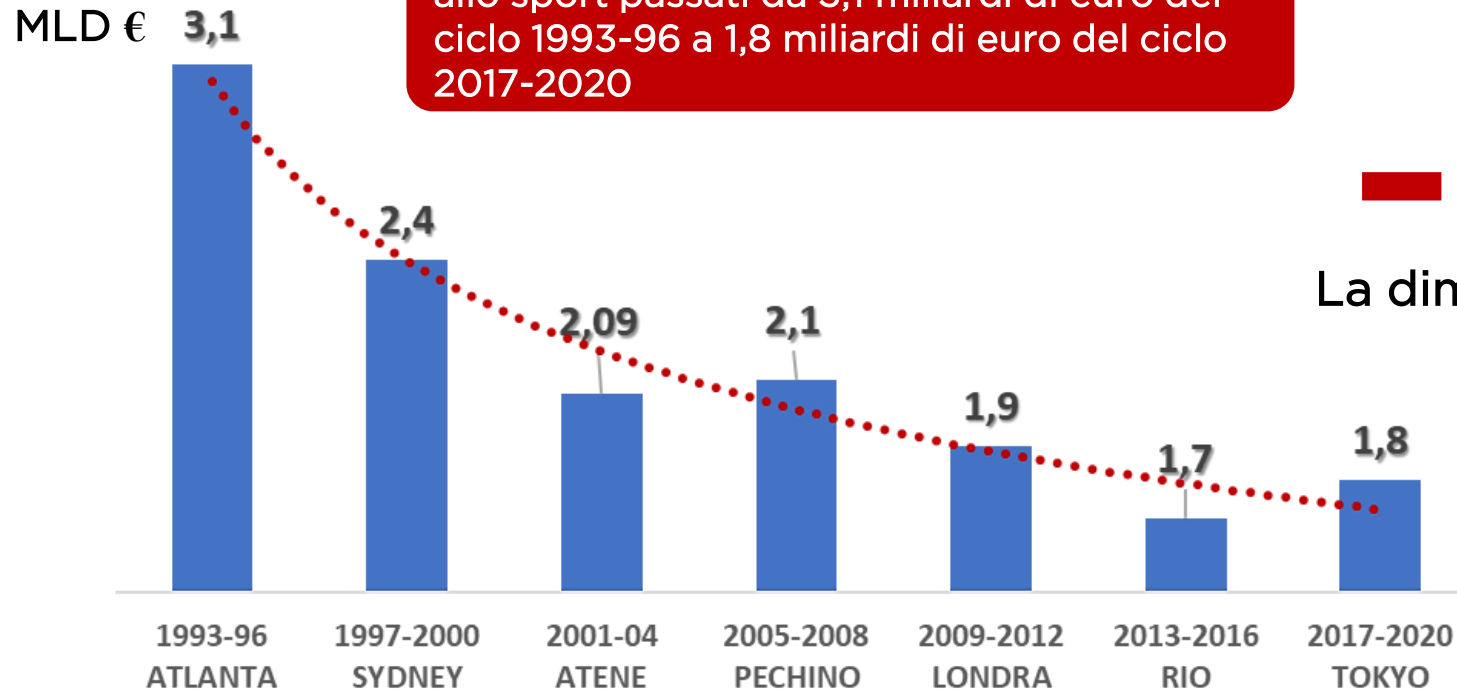


Fonte: elaborazione CONI su dati GRACENOTE e PopulationPyramid.net

## Medagliere generale dei Campionati Europei svoltisi nel 2022



# RIDUZIONE DEL CONTRIBUTO PUBBLICO ALLO SPORT OLIMPICO. ANDAMENTO DEI CONTRIBUTI\* DELLO STATO AL CONI AGGREGATI PER CICLI OLIMPICI ESTIVI



Calo progressivo del finanziamento pubblico allo sport passati da 3,1 miliardi di euro del ciclo 1993-96 a 1,8 miliardi di euro del ciclo 2017-2020


# -42%

La diminuzione negli ultimi sette cicli olimpici estivi

Fonte: dati CONI

\* Contributi attualizzati: anno 2021 = 1,000

# RIDUZIONE DEL CONTRIBUTO PUBBLICO ALLO SPORT: ANDAMENTO DEI CONTRIBUTI\* DELLO STATO AL CONI AGGREGATI PER CICLI OLIMPICI ESTIVI E INVERNALI



Fonte: dati CONI

- Tot. Contributi Ciclo Olimpico Estivo
- Tot. Contributi Ciclo Olimpico Invernale
- Linea di Tendenza

\* Contributi  
Attualizzati:  
Anno 2021 = 1,000

\*\* Fino al 2004 i contributi erano erogati  
attraverso le entrate da concorsi  
pronostici e scommesse sportive.

# SINTESI DELLE EVIDENZE PRINCIPALI E CONCLUSIONI

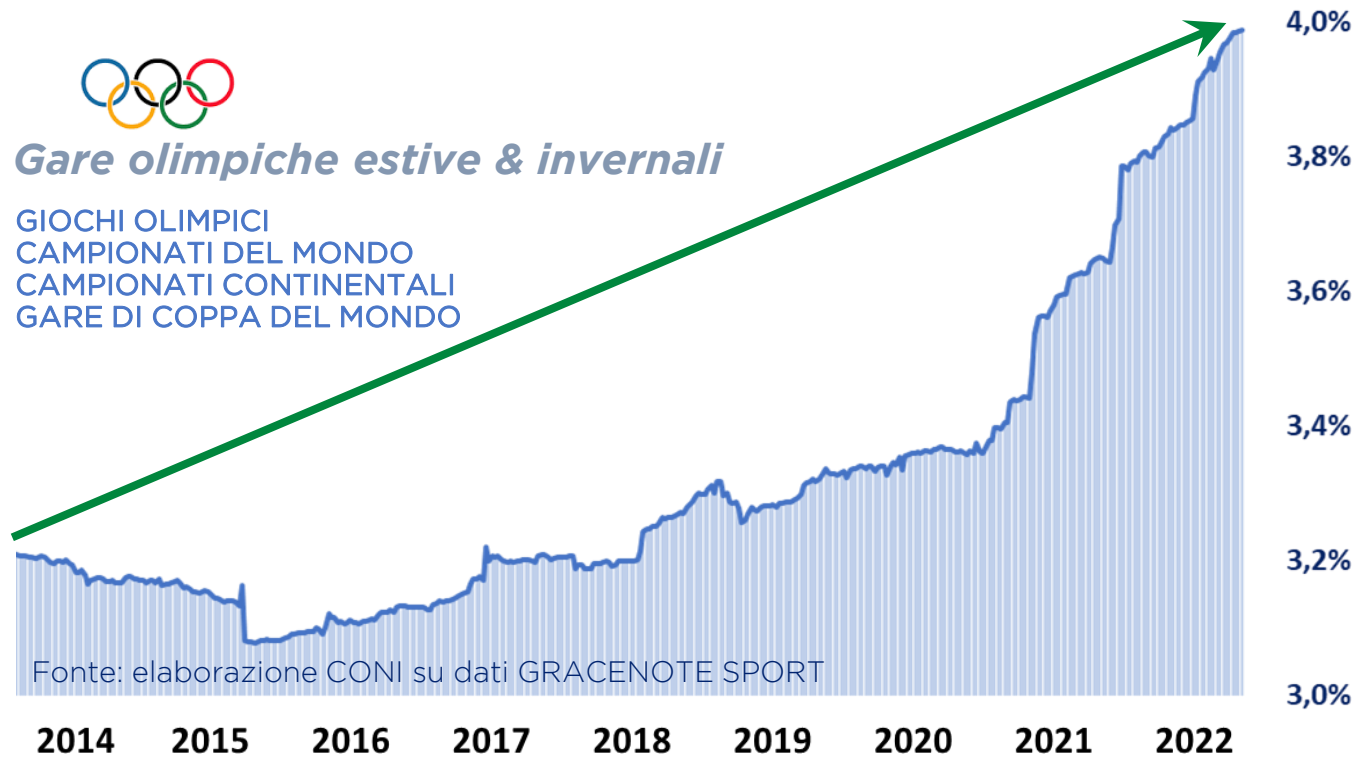


# ANDAMENTO E POSIZIONAMENTO DELLO SPORT OLIMPICO NEL SUO COMPLESSO: ANDAMENTO DEL GRACENOTE OLYMPIC INDEX DAL 2013



## Gare olimpiche estive & invernali

GIOCHI OLIMPICI  
CAMPIONATI DEL MONDO  
CAMPIONATI CONTINENTALI  
GARE DI COPPA DEL MONDO



# +18%

L'INCREMENTO  
dal 2013 al 2022

### RANKING ATTUALE

1°	Stati Uniti	8,39%
2°	Cina	5,08%
3°	Germania	4,86%
4°	Russia	4,60%
5°	Giappone	4,56%
6°	Francia	4,04%
7°	<b>ITALIA</b>	<b>3,99%</b>
8°	Canada	3,83%
9°	Gran Bretagna	3,63%
10°	Pesi Bassi	3,60%

L'Italia  
al 7°  
posto

\*L'indice, pubblicato ogni settimana tiene conto di **tutti i piazzamenti** ottenuti da atlete e atleti italiani (*normalizzati al numero di competizioni alle quali è possibile partecipare*) nelle gare inserite nel programma olimpico dei giochi olimpici estivi ed invernali a Giochi Olimpici, Campionati Mondiali e Continentali, Coppe del Mondo nei quattro anni precedenti alla data di pubblicazione

# POSIZIONAMENTO DELLO SPORT OLIMPICO: IL GRACENOTE OLYMPIC INDEX DIVISO PER DISCIPLINE ESTIVE ED INVERNALI. I RANKING AGGIORNATI A FINE 2022

GIOCHI OLIMPICI  
CAMPIONATI DEL MONDO  
CAMPIONATI CONTINENTALI  
GARE DI COPPA DEL MONDO

## RANKING COMPLESSIVO

1°	Stati Uniti	8,39%
2°	Cina	5,08%
3°	Germania	4,86%
4°	Russia	4,60%
5°	Giappone	4,56%
6°	Francia	4,04%
<b>7°</b>	<b>ITALIA</b>	<b>3,99%</b>
8°	Canada	3,83%
9°	Gran Bretagna	3,63%
10°	Pesi Bassi	3,60%

## ESTIVI

1°	Stati Uniti	8,50%
2°	Cina	5,49%
3°	Giappone	4,51%
4°	Gran Bretagna	4,32%
5°	Australia	4,21%
6°	Germania	3,98%
7°	Francia	3,81%
<b>8°</b>	<b>ITALIA</b>	<b>3,57%</b>
9°	Russia	3,45%
10°	Paesi Bassi	2,91%

## INVERNALI

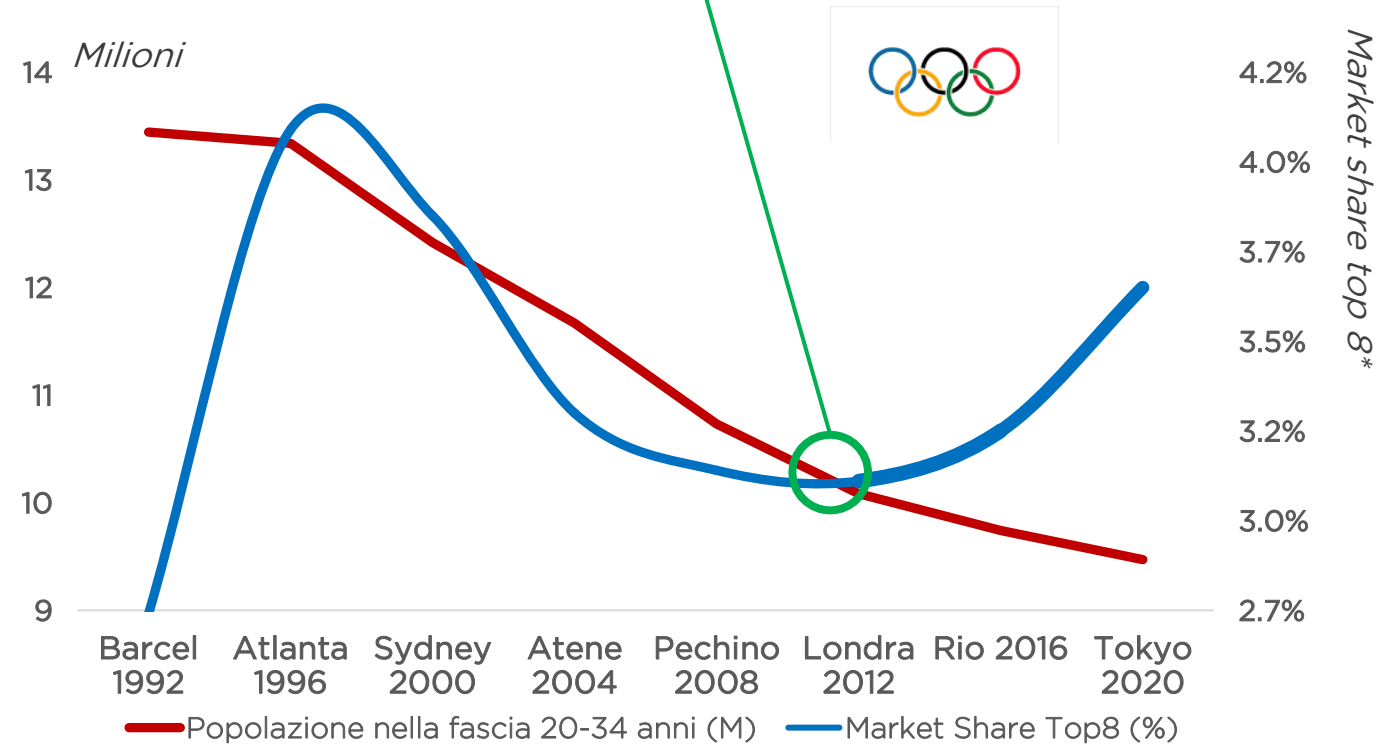
1°	Stati Uniti	8,39%
2°	Russia	5,08%
3°	Norvegia	4,86%
4°	Canada	4,60%
5°	Germania	4,56%
6°	Paesi Bassi	4,04%
7°	Austria	5,61%
8°	Svizzera	5,35%
<b>9°</b>	<b>ITALIA</b>	<b>5,22%</b>
10°	Francia	4,73%

Stati Uniti, Cina, Germania, **Italia**,  
Paesi Bassi e Francia nella top 10  
in entrambi i ranking

Fonte: elaborazione CONI su dati GRACENOTE SPORT

PERFORMANCE AI GIOCHI OLIMPICI ESTIVI VS ANDAMENTO DELLA POPOLAZIONE NELLA FASCIA 20-34 ANNI. **DOPO IL 2012 LA COMPETITIVITÀ TORNA A CRESCERE MALGRADO IL CALO DEMOGRAFICO**

**DOPO IL 2012 L'INVERSIONE DI TENDENZA:** la performance ai Giochi Olimpici torna ad aumentare dopo anni di decrescita nonostante la popolazione nella fascia 20-34 anni continui a diminuire

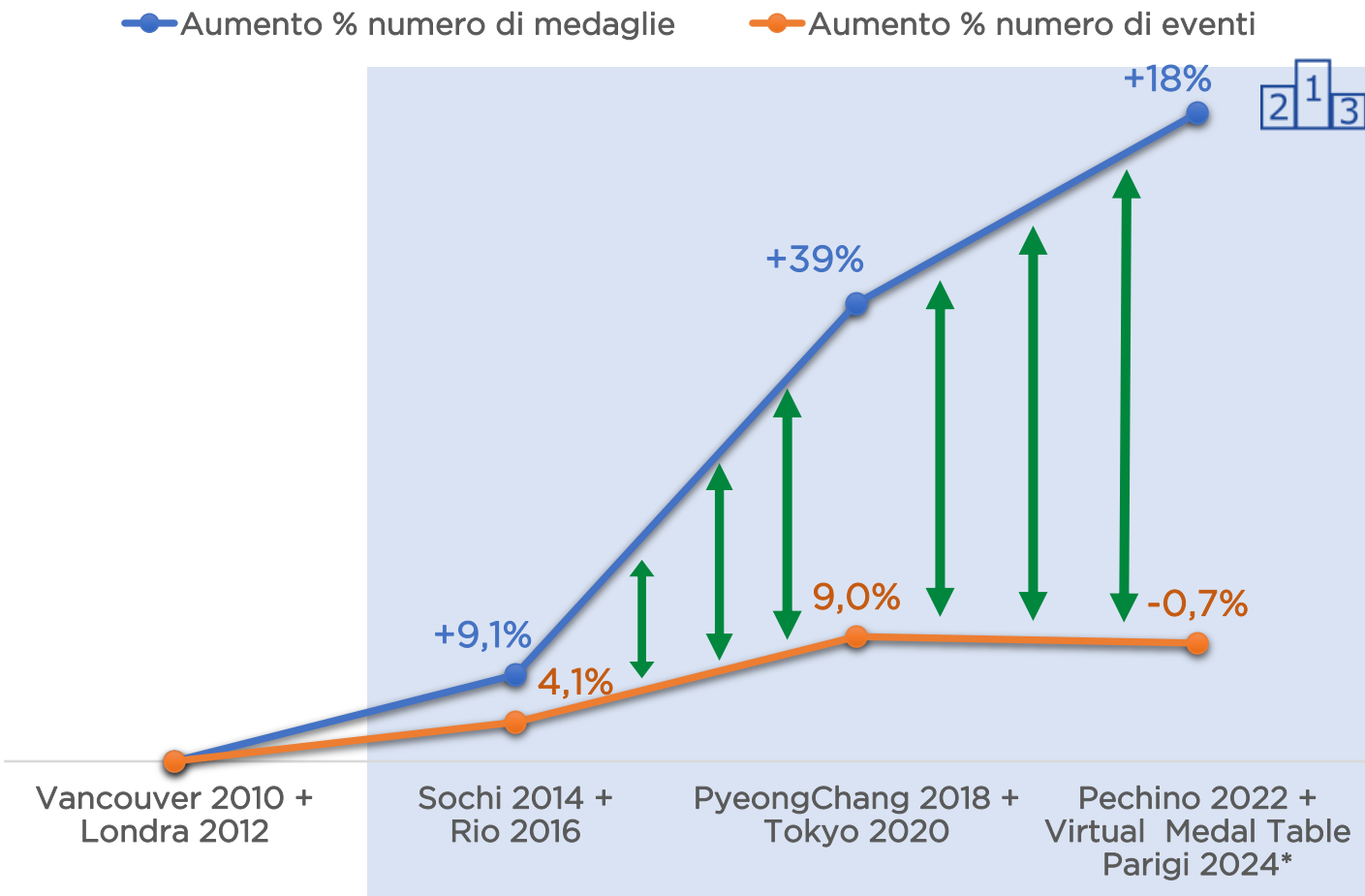


\*La performance ai Giochi Olimpici viene qui calcolata attraverso il Market Share Top8, calcolato attribuendo un punteggio decrescente (secondo la formula: 6/posizione ottenuta) agli 8 finalisti di ogni gara. Il punteggio totale ottenuto viene poi diviso per il totale dei punti disponibili in quella determinata edizione dei giochi.

Fonte: elaborazione CONI su dati GRACENOTE SPORT e PopulationPyramid.net



# RELAZIONE TRA L'AUMENTO DEL NUMERO DI MEDAGLIE CONQUISTATE AI GIOCHI OLIMPICI ESTIVI ED INVERNALI AGGREGATE PER CICLO OLIMPICO E L'AUMENTO DEL NUMERO DI GARE



L'AUMENTO DI PODI È SIGNIFICATIVAMENTE SUPERIORE ALL'AUMENTO DEL NUMERO DI GARE E QUINDI DI MEDAGLIE DISPONIBILI



Fonte: elaborazione CONI su dati GRACENOTE SPORT

\*Tiene conto degli ultimi medagliati ai Campionati del Mondo nelle gare inserite nel programma di PARIGI 2024

**01** Nonostante alcune criticità, quale il calo demografico, il crescente inasprimento della concorrenza internazionale e la riduzione del contributo pubblico, lo Sport Olimpico Italiano continua nel suo complesso a collocarsi nella fascia alta delle classifiche internazionali sia in termini di qualità e quantità dei risultati.

**02** In particolare, invertendo un trend negativo iniziato nei primi anni 2000, l'ultimo decennio ha evidenziato una crescita costante della competitività culminata con gli eccezionali risultati del biennio 2021-2022. Il livello di competitività è aumentato significativamente sia in termini assoluti (numero di medaglie e piazzamenti) che come percentuale sul totale degli eventi in programma.

**03** In un contesto che vede un approccio sempre più strategico all'attività di allocazione delle risorse da parte di un numero crescente di comitati olimpici, i quali concentrano investimenti e sforzi in quelle discipline dove più alte sono le probabilità di arrivare a medaglia, il Movimento Olimpico Italiano si mostra poliedrico ottenendo medaglie in un numero ampio di sport e discipline olimpiche estive e invernali.

**04** Le prestazioni e le tendenze a livello Olimpico sono confermati a livello di Campionati Mondiali e Continentali. A livello Assoluto e Giovanile.



PREPARAZIONE OLIMPICA

