

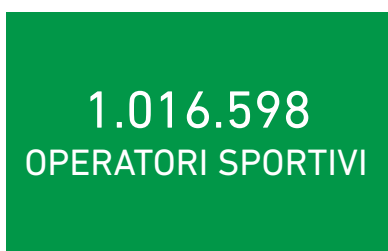
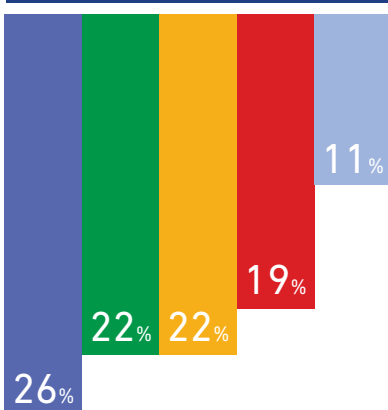
I numeri dello sport in Italia



+3,6%

LA CRESCITA DECENNALE (2003-2013) DEL NUMERO DI SOCIETÀ SPORTIVE

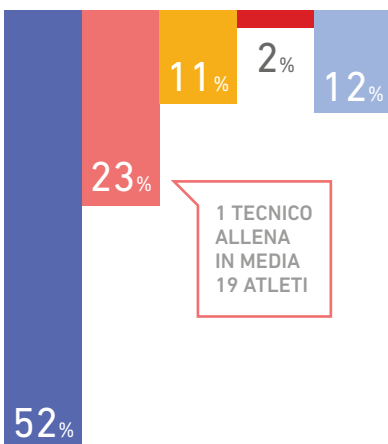
- Nord-Ovest
- Nord-Est
- Centro
- Sud
- Isole



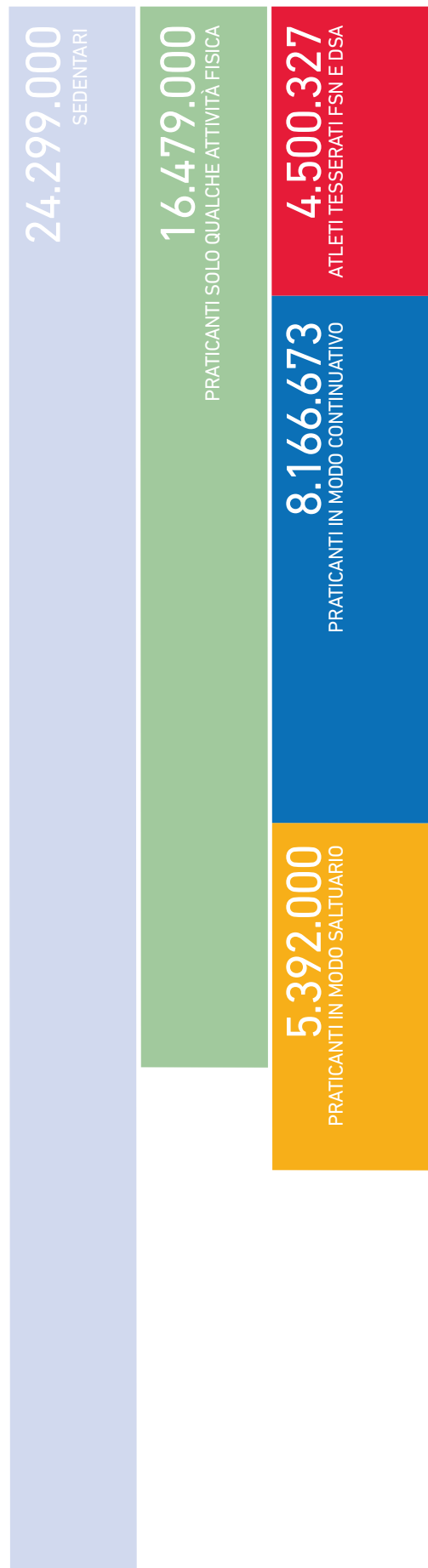
+1,6%

VARIAZIONE PERCENTUALE DEL NUMERO DEGLI OPERATORI SPORTIVI (2003-2013)

- Dirigenti Societari
- Tecnici
- Ufficiali di gara
- Dirigenti Federali
- Altre figure

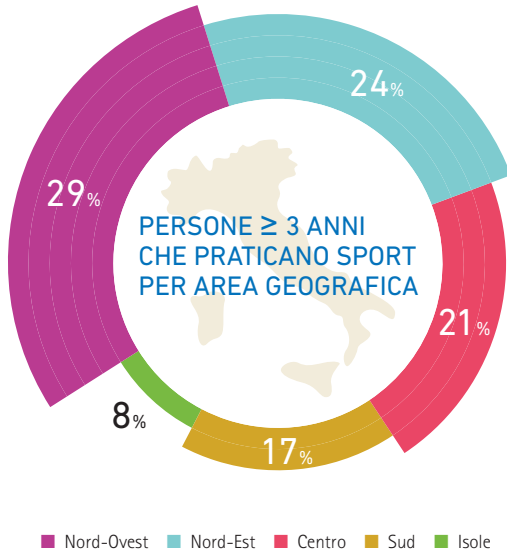


1 TECNICO ALLENA IN MEDIA 19 ATLETI

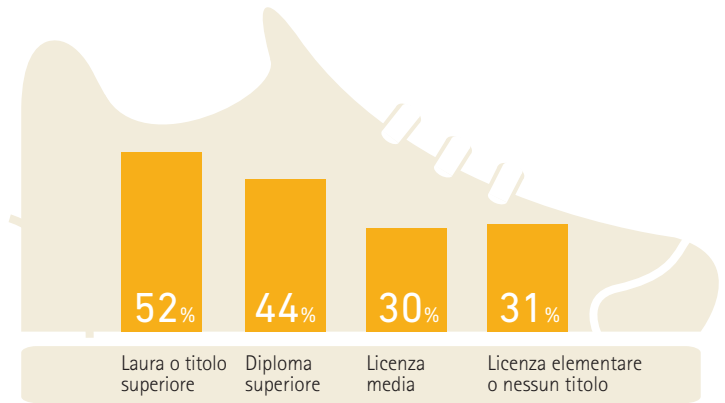


18.059.000

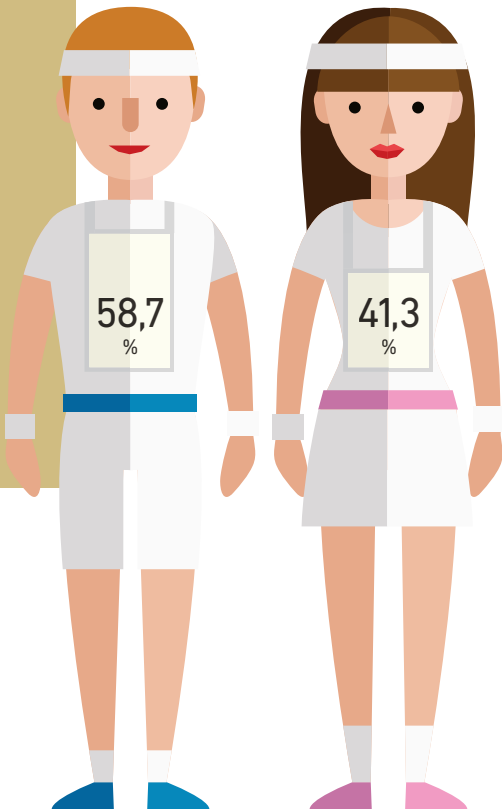
TOTALE PRATICANTI SPORTIVI E ATLETI TESSERATI ≥ 3 ANNI



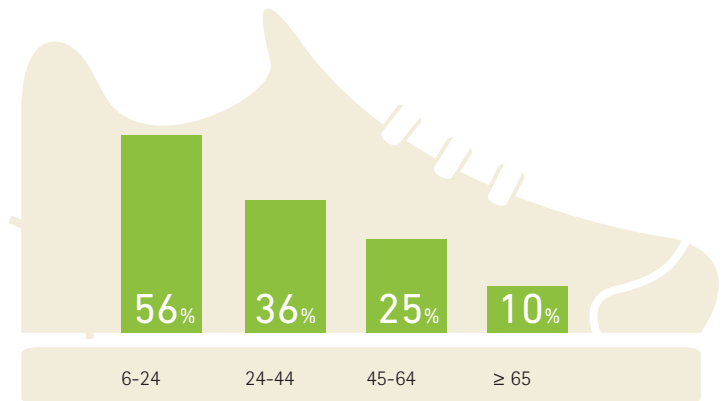
% DI PERSONE ≥ 6 ANNI CHE PRATICANO SPORT PER TITOLO DI STUDIO



PERSONE ≥ 3 ANNI CHE PRATICANO SPORT PER GENERE



% DI PERSONE ≥ 6 ANNI CHE PRATICANO SPORT PER CLASSE DI ETÀ



FONTE: CONI 2013, ISTAT 2013.

Nota: il numero degli atleti tesserati di FSN e DSA non esclude la loro appartenenza ad Enti di Promozione Sportiva. L'analisi non include i dati relativi agli atleti tesserati unicamente con Enti di Promozione Sportiva.